



Prospekzio Soziologikoen Kabinetea

www.euskadi.net/estudios_sociologicos



Hedabideak

(2012ko otsaila)

EUSKO JAURLARITZA



GOBIERNO VASCO

LEHENDAKARITZA

PRESIDENCIA

Aurkibidea

1 – Hedabide gustukoena	3
1.1 – Entrenimendurako hedabide mota gustukoena	3
1.2 – Formatzeko hedabide mota gustukoena	4
1.3 – Informatzeko hedabide mota gustukoena	5
1.4 – Hedabide mota gustukoena oro har	6
2 – Telebista	7
2.1 – Ohiturak eta erabilerak	7
2.1.1 – Telebista ikusteko maiztasuna	7
2.1.2 – Telebista ikusten pasatako denbora astegunetan	8
2.1.3 – Telebista ikusten pasatako denbora asteburuetan	9
2.1.4 – Saio mota gustukoena.....	10
2.1.5 – Telebistaren baliagarritasun pertsonala	12
2.1.6 – Telebistarekin lotutako jarduerak	13
2.1.7 – Telebista banakako edo taldeko jarduera bezala	15
2.2 – Programazioaren kalitatea	17
2.2.1 – Programazioaren kalitateari buruzko iritzi orokorra	17
2.2.2 – Kate nagusien kalitatea	18
2.2.3 – Kalitatezko telebistaren ezaugarriak	20
2.3 – Kateen irudia	21
2.3.1 – Kate gustukoena	21
2.3.2 – Gutxien gustatzen den katea	23
2.3.3 – Kate orijinalena, berritzaileena, sortzaileena	25
2.3.4 – Kate hezitzaileena edo formatzaileena	27
2.3.5 – Kate entrenigarriena, dibertigarriena.....	29
2.3.6 – Gizartearekiko konpromiso handiena duen katea, gizarte gaiez gehien	31
arduratzen dena	31
2.3.7 – Informazio neutralena eta inpartzialena ematen duen katea	33
2.3.8 – Eduki aniztasun handieneko katea	35
2.4 – Albistegiak	37
2.4.1 – Albistegiak ikusteko maiztasuna	37
2.4.2 – Kate baten albistegiekiko fideltasuna	38
2.4.3 – Albisteak ikusteko kate gustukoena	39
2.4.4 – Gehien ikusten den albistegiaren objektibotasun maila	41
3 – Eguneroko prentsa	42
3.1 – Egunkariak irakurtzeko maiztasuna	42
3.2 – Irakurtzen den prentsa mota: informazio orokorrekoa, ekonomikoa, kirolekoa	43
3.3 – Gehien irakurtzen diren atalak	44
3.4 – Gehien irakurritako egunkariak	46
3.5 – Gehien irakurtzen den egunkariaren objektibotasun maila	48
4 – Irratia	49
4.1 – Irratia entzuteko maiztasuna	49
4.2 – Irratia entzuten emandako denbora astegunetan	50
4.3 – Irratia entzuten emandako denbora asteburuetan	51
4.4 – Irratia entzuteko lekuak	52
4.5 – Gehien entzuten diren saio motak	53
4.6 – Gehien entzuten den katea	54
4.7 – Irratiaren baliagarritasun pertsonala	56
5 – Internet	57
5.1 – Azken 12 hilabetetako Interneten erabilera.....	57

5.2 – Interneten erabileraren maiztasuna	58
5.3 – Interneten nabigatzen emandako denbora astegunetan	59
5.4 – Interneten nabigatzen emandako denbora asteburuetan	60
5.5 – Internetera konektatzeko bidea	61
5.6 – Internet erabiltzeko lekua	62
5.7 – Interneten baliagarritasun pertsonala.....	63
5.8 – Interneten bidez egindako jarduerak.....	64
5.9 – Interneten bidez erositako produktu edo zerbitzuak	66
5.10 – Interneten bidez erosketak egiteko arrazoiak	67
6 – Sare sozialak	68
6.1 – Erabilitako sare sozialak.....	68
6.2 – Sare sozialen baliagarritasun nagusia	69
6.3 – Lagunekin komunikatzeko gehien erabilitako komunikazio kanala	70
6.4 – Familiarekin komunikatzeko gehien erabilitako komunikazio kanala.....	71
6.5 – Ikaskideekin edo lankideekin komunikatzeko gehien erabilitako komunikazio kanala	72
6.6 – Beste batzuekin komunikatzeko gehien erabilitako komunikazio kanala	73
7 –Etxeko ekipamendua eta jarrera orokorra teknologia berrien aurrean	74
7.1 – Etxeko ekipamendua.....	74
7.2 – Ordaindutako telebista	76
7.3 – Teknologia berrien erabilerari buruzko jarrera orokorra.....	77
8 – Zehaztasun teknikoak.....	78
9 – Elkarrizketatutako biztanleriaren ezaugarriak.....	79
10 – Eranskina: Taldekako emaitzak	81

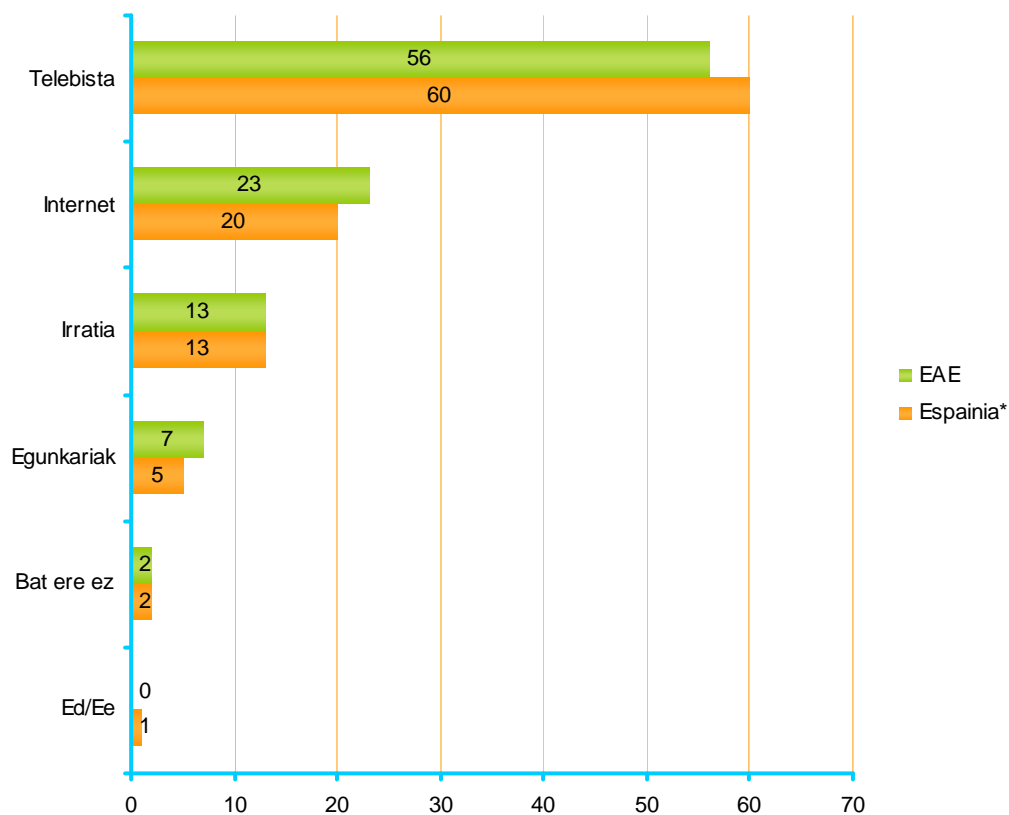
1 –Hedabide gustukoena

1.1 –Entretenimendurako hedabide mota gustukoena

	GUZTIZKOAK	
	Telebista	56
ONDOREN AIPATUKO DIZKIZUDAN LAU KOMUNIKABIDEAK KONPARATUZ, HORIETATIK ZEIN DA NAHIAGO DUZUNA ENTRETENITZEKO?	Internet	23
	Irratia	13
	Egunkariak	7
	Bat ere ez	2
	Ed/Ee	0
Ehuneko bertikalak		100



Taldekako emaitzak kontsultatzeko orrialdea: **82**



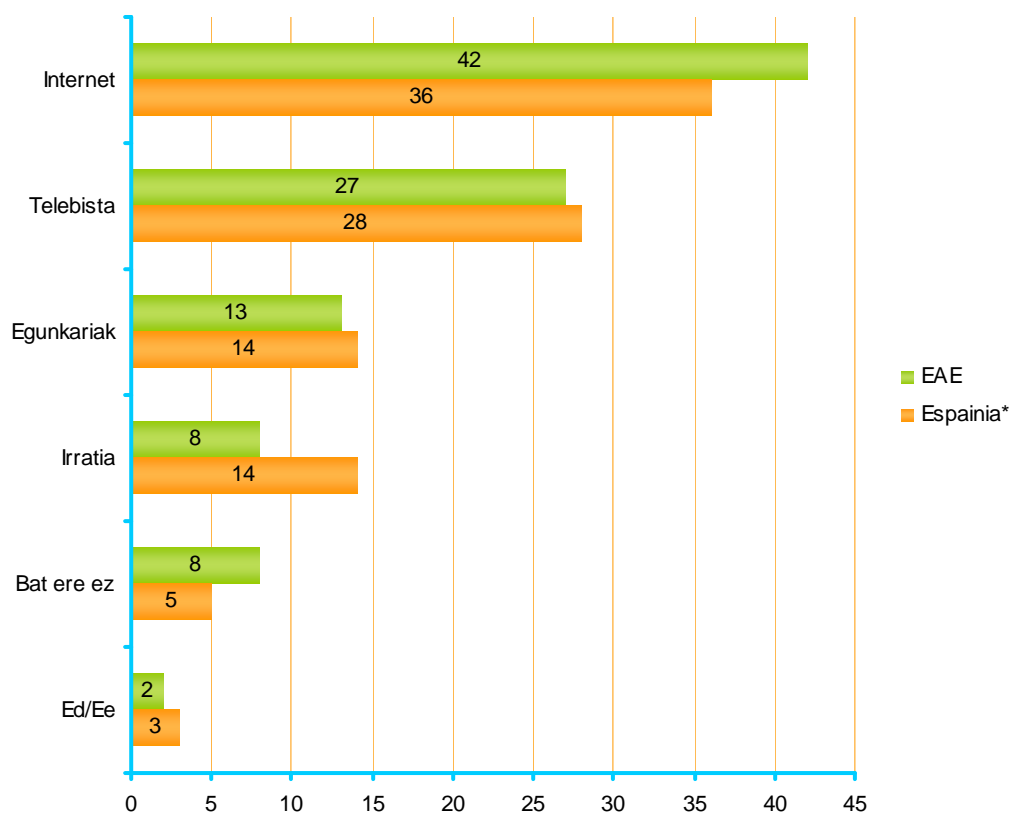
* CIS (Centro de Investigaciones Sociológicas), 2836. ikerketa, 2010eko maiatzeko Barometroa (18 urte eta gehiagoko biztanleria).

1.2 – Formatzeko hedabide mota gustukoena

	GUZTIZKOAK	
ETA GAUZAK IKASI ETA FORMATZEKO?	Internet	42
	Telebista	27
	Egunkariak	13
	Irratia	8
	Bat ere ez	8
	Ed/Ee	2
	Ehuneko bertikalak	100




Taldekako emaitzak kontsultatzeko orrialdea: **83**

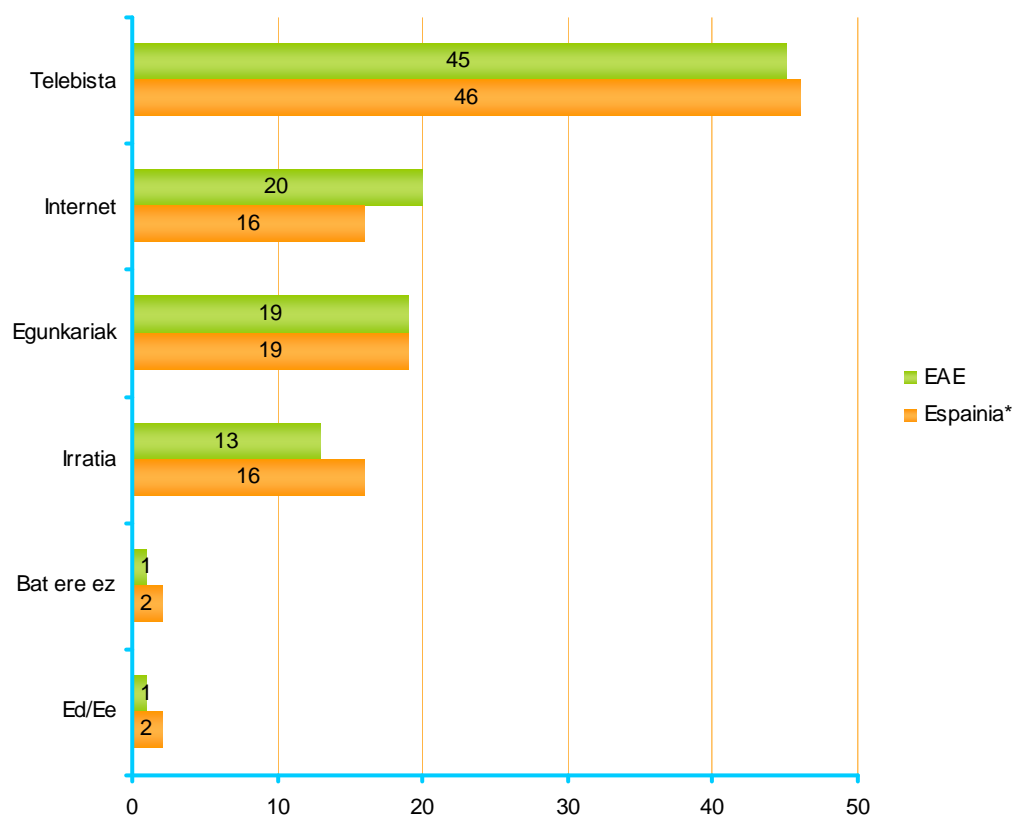


* CIS (Centro de Investigaciones Sociológicas), 2836. ikerketa, 2010eko maiatzeko Barometroa (18 urte eta gehiagoko biztanleria).

1.3 – Informatzeko hedabide mota gustukoena

		GUZTIZKOAK
ETA AKTUALITATEARI BURUZ KO INFORMAZIOA JASOTZEKO?	Telebista	45
	Internet	20
	Egunkariak	19
	Irratia	13
	Bat ere ez	1
	Ed/Ee	1
	Ehuneko bertikalak	100

 Taldekako emaitzak kontsultatzeko orrialdea: **84**



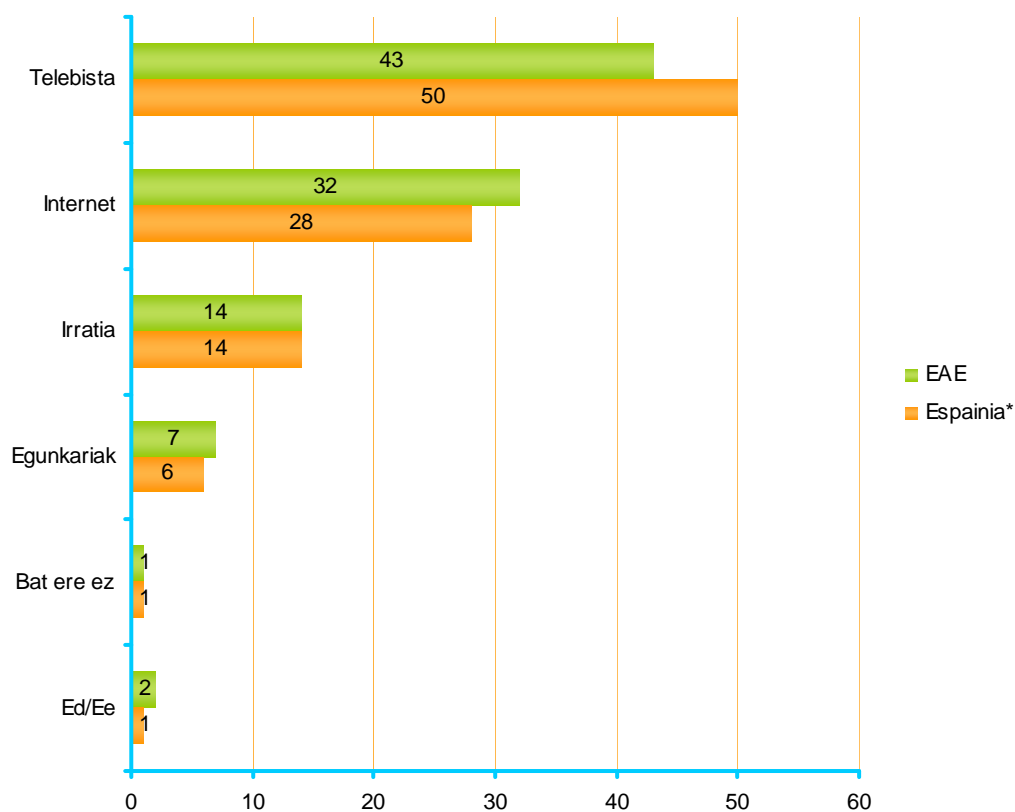
* CIS (Centro de Investigaciones Sociológicas), 2836. ikerketa, 2010eko maiatzeko Barometroa (18 urte eta gehiagoko biztanleria).

1.4 – Hedabide mota gustukoena oro har

	GUZTIZKOAK	
	Telebista	43
ORAIN IMAGINA EZAZU HILABETEZ LAU KOMUNIKABIDE HORIENTAKO BAKAR BAT IZANGO ZENUKEELA ESKURA. ZEIN NAHIAGO ZENUKE?	Internet	32
	Irratia	14
	Egunkariak	7
	Bat ere ez	1
	Ed/Ee	2
Ehuneko bertikalak		100



Taldekako emaitzak kontsultatzeko orrialdea: **85**



* CIS (Centro de Investigaciones Sociológicas), 2836. ikerketa, 2010eko maiatzeko Barometroa (18 urte eta gehiagoko biztanleria).

2 – Telebista

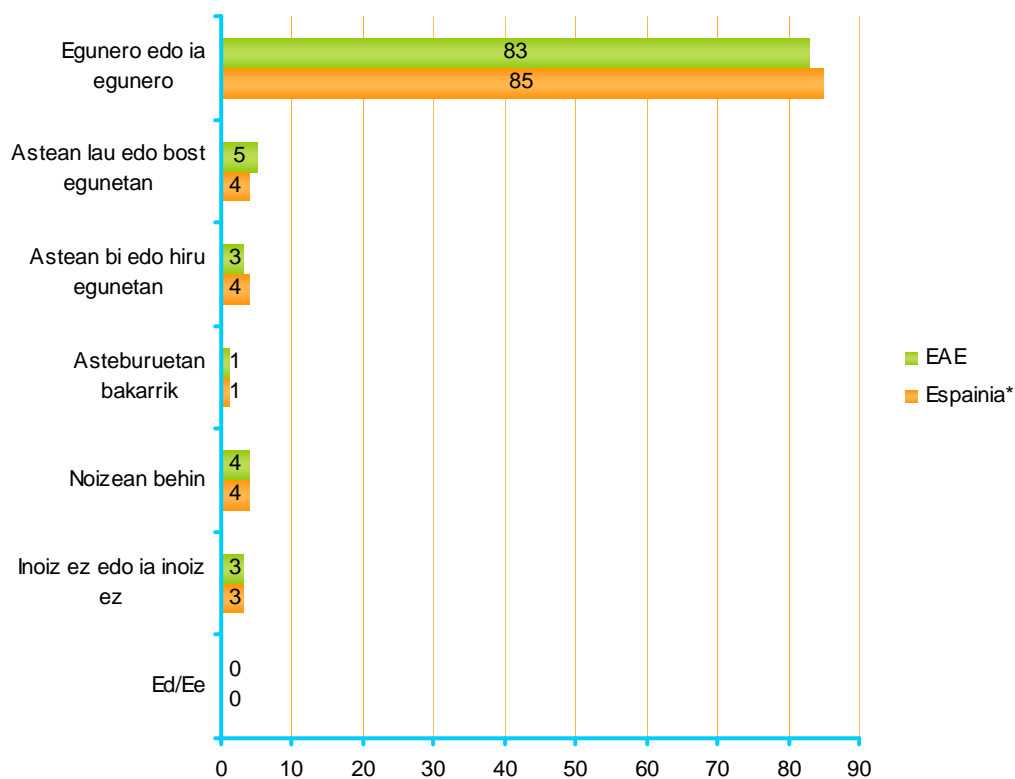
2.1 – Ohiturak eta erabilerak

2.1.1 – Telebista ikusteko maiztasuna

	GUZTIZKOAK	
ZEHAZKI TELEBISTARI BURUZ HITZ EGINEZ, ZENBATERO IKUSTEN DUZU TELEBISTA?	Egunero edo ia egunero	83
	Aste-lau edo bost egunetan	5
	Aste-bi edo hiru egunetan	3
	Asteburuetan bakarrik	1
	Noizean behin	4
	Inoiz ez edo ia inoiz ez	3
	Ed/Ee	0
	Ehuneko bertikalak	100



Taldeko emaitzak kontsultatzeko orrialdea: **86**



* CIS (Centro de Investigaciones Sociológicas), 2836. ikerketa, 2010eko maiatzeko Barometroa (18 urte eta gehiagoko biztanleria).

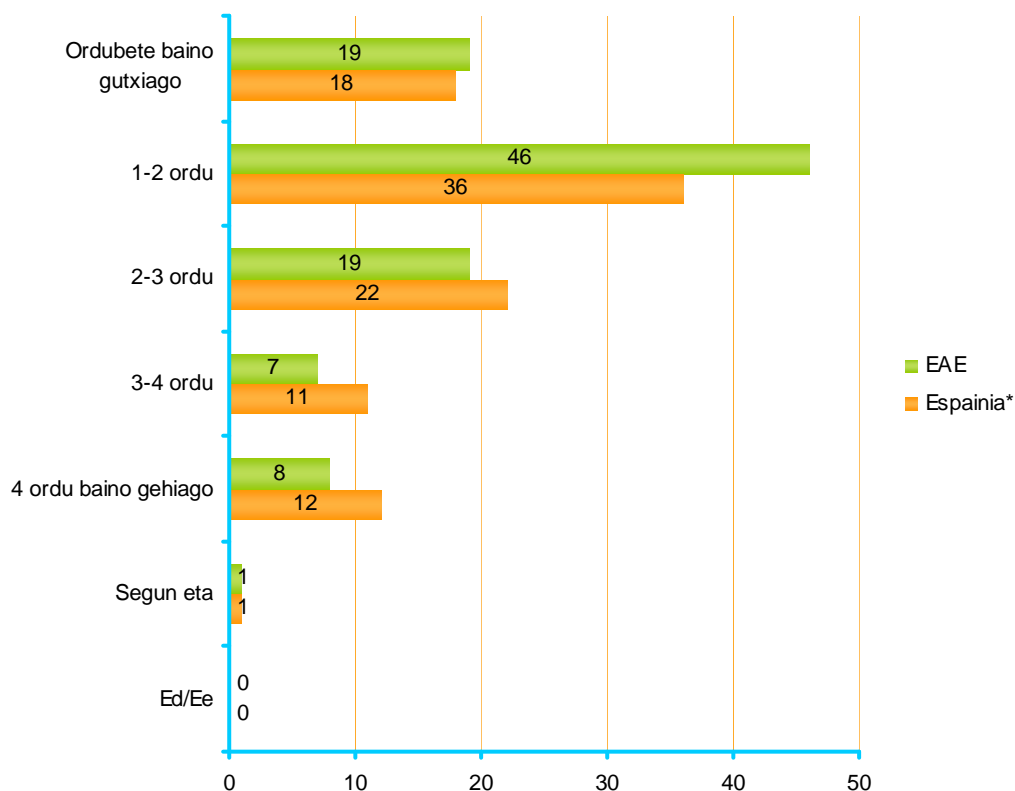
2.1.2 – Telebista ikusten pasatako denbora astegunetan

		GUZTIZKOAK
ZENBAT ORDU PASATZEN DITUZU BATEZ BESTE ASTEGUN BATEAN (ASTELEHENETIK OSTIRALERA) TELEBISTA IKUSTEN?		
	Ordubete baino gutxiago	19
	1-2 ordu	46
	2-3 ordu	19
	3-4 ordu	7
	4 ordu baino gehiago	8
	Segun eta	1
	Ed/Ee	0
Ehuneko bertikalak		100

Galdera hau telebista ikusten dutenei bakarrik egin zaie (biztanleriaren %97).



Taldekako emaitzak kontsultatzeko orrialdea: **88**



* CIS (Centro de Investigaciones Sociológicas), 2836. ikerketa, 2010eko maiatzeko Barometroa (18 urte eta gehiagoko biztanleria).

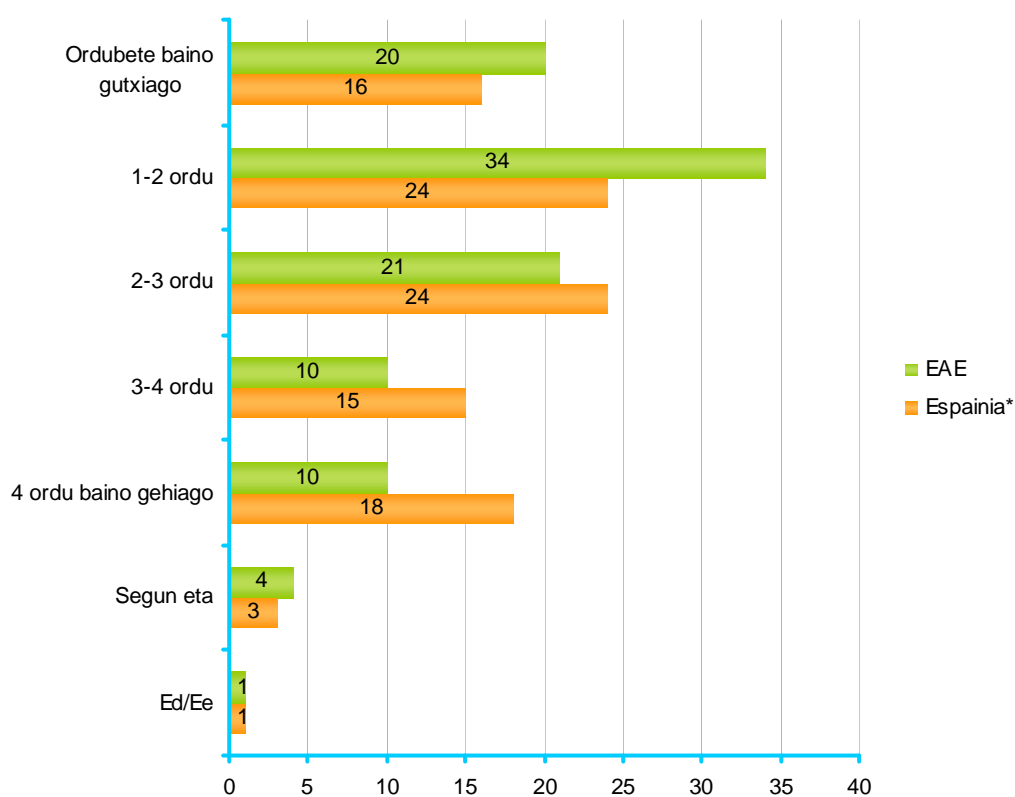
2.1.3 – Telebista ikusten pasatako denbora asteburuetan

	GUZTIZKOAK	
ETA JAI EGUN BATEAN EDO ASTEBURUKO EGUN BATEAN?	Ordubete baino gutxiago	20
	1-2 ordu	34
	2-3 ordu	21
	3-4 ordu	10
	4 ordu baino gehiago	10
	Segun eta	4
	Ed/Ee	1
Ehuneko bertikalak	100	

Galdera hau telebista ikusten dutenei bakarrik egin zaie (biztanleriaren %97).



Taldekako emaitzak kontsultatzeko orrialdea: **90**



* CIS (Centro de Investigaciones Sociológicas), 2836. ikerketa, 2010eko maiatzeko Barometroa (18 urte eta gehiagoko biztanleria).

2.1.4 – Saio mota gustukoena

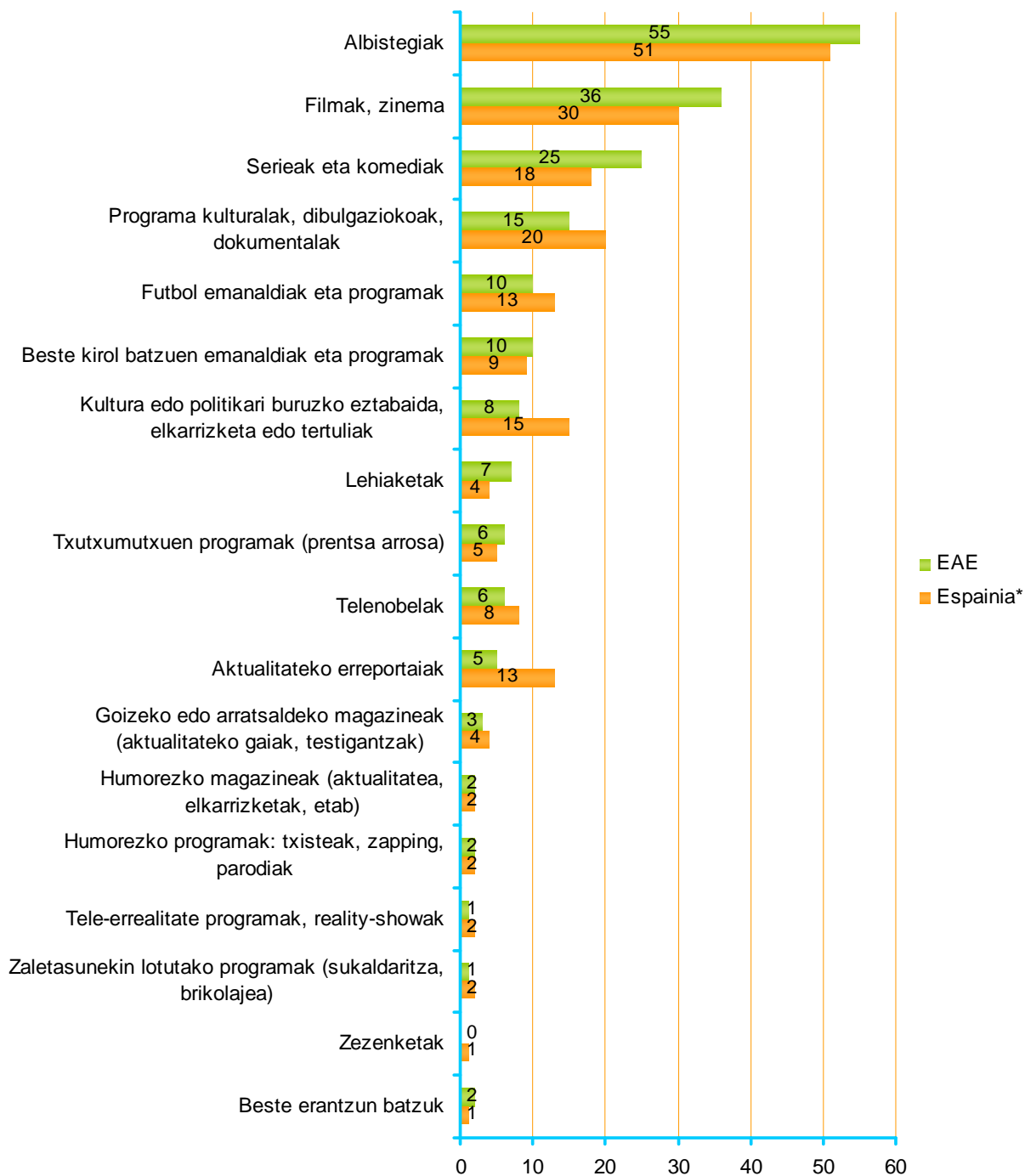
	GUZTIZKOAK
Albistegiak	55
Filmak, zinema	36
Serieak eta komediak	25
Programa kulturalak, dibulgaziokoak, dokumentalak	15
Futbol emanaldiak eta programak	10
Beste kirol batzuen emanaldiak eta programak	10
Kultura edo politikari buruzko eztabaida, elkarrizketa edo tertuliak	8
Lehiaketak	7
Txutxumutxuen programak (prentsa arrosa)	6
Telenobelak	6
Aktualitateko erreportaiak	5
Goizeko edo arratsaldeko magazineak (aktualitateko gaiak, testigantzak)	3
Humorezko magazineak (aktualitatea, elkarrizketak, etab)	2
Humorezko programak: txisteak, zapping, parodiak	2
Tele-errealitate programak, reality-showak	1
Zaletasunekin lotutako programak (sukaldaritza, brikolajea)	1
Zezenketak	0
Beste erantzun batzuk	2
Ed/Ee	0

PROGRAMA MOTA HAUETATIK, ZEINTZUK GUSTATZEN ZAIZKIZU GEHIEN? ETA BIGARREN?

Galdera hau telebista ikusten dutenei bakarrik egin zaie (biztanleriaren %97). Ehuneko batura ez da 100 bi erantzun ematen zirelako.



Taldeko emaitzak kontsultatzeko orrialdea: **92**



* CIS (Centro de Investigaciones Sociológicas), 2836. ikerketa, 2010eko maiatzeko Barometroa (18 urte eta gehiagoko biztanleria).

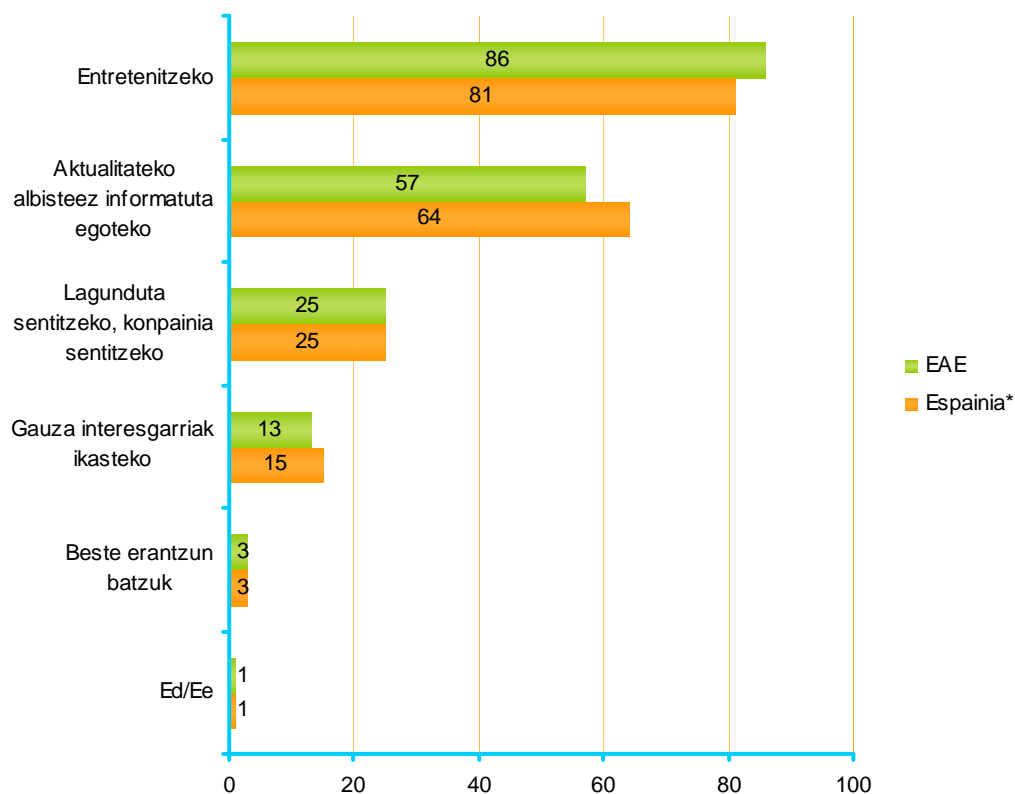
2.1.5 – Telebistaren baliagarritasun pertsonala

		GUZTIZKOAK
ZURI NAGUSIKI ZERTARAKO BALIO DIZU TELEBISTAK? ETA BIGARREN?	Entretenezeko	86
	Aktualitateko albisteez informatuta egoteko	57
	Lagunduta sentitzeko, konpainia sentitzeko	25
	Gauza interesgarriak ikasteko	13
	Beste erantzun batzuk	3
	Ed/Ee	1

Galdera hau telebista ikusten dutenei bakarrik egin zaie (biztanleriaren %97).
Ehunekoen batura ez da 100 bi erantzun eman ahal zirelako.



Taldekako emaitzak kontsultatzeko orrialdea: **95**



* CIS (Centro de Investigaciones Sociológicas), 2836. ikerketa, 2010eko maiatzeko Barometroa (18 urte eta gehiagoko biztanleria).

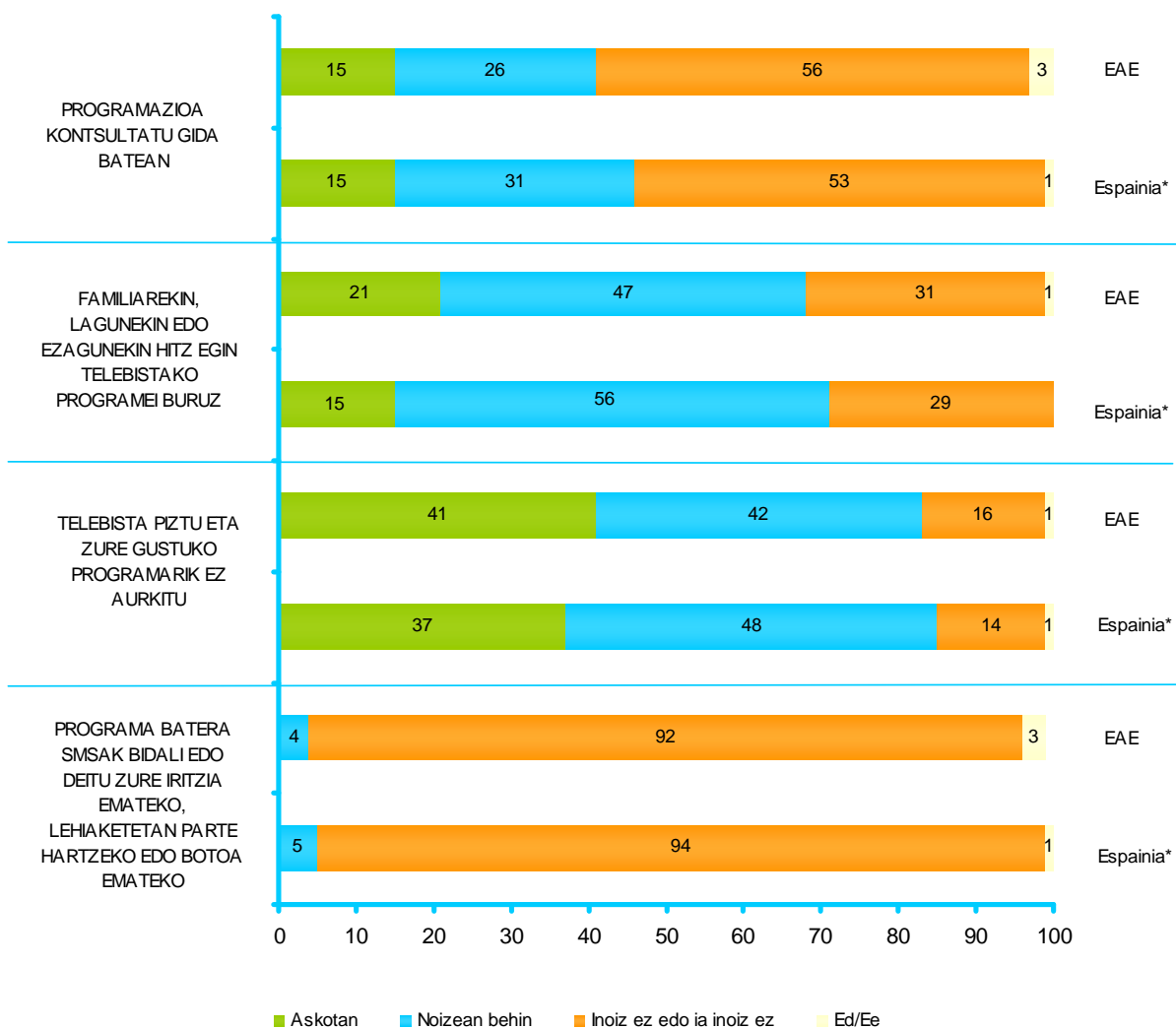
2.1.6 – Telebistarekin lotutako jarduerak

		GUZTIZKOAK
ESAIIDAZU, ZENBATERO KONTSULTATZEN DUZU PROGRAMAZIOA GIDA BATEAN, ADIBIDEZ EGUNKARIAN, INTERNETEN EDO TELETEXTOAN?	Askotan	15
	Noizean behin	26
	Inoiz ez edo ia inoiz ez	56
	Ed/Ee	3
ETA ZENBATERO HITZ EGITEN DUZU FAMILIAREKIN, LAGUNEKIN EDO EZAGUNEKIN TELEBISTAKO PROGRAMEI BURUZ?	Askotan	21
	Noizean behin	47
	Inoiz ez edo ia inoiz ez	31
	Ed/Ee	1
ETA ZENBATERO GERTATZEN ZAIZU TELEBISTA PIZTU ETA EZ DUZULA ZURE GUSTUKO PROGRAMARIK AURKITZEN?	Askotan	41
	Noizean behin	42
	Inoiz ez edo ia inoiz ez	16
	Ed/Ee	1
ZENBATERO BIDALTZEN DITUZU SMSAK EDO DEITZEN DUZU TELEFONOZ PROGRAMA BATERA ZURE IRITZIA EMATEKO, LEHIAKETETAN PARTE HARTZEKO EDO BOTOA EMATEKO?	Askotan	0
	Noizean behin	4
	Inoiz ez edo ia inoiz ez	92
	Ed/Ee	3
Ehuneko bertikalak		100

Galdera hau telebista ikusten dutenei bakarrik egin zaie (biztanleriaren %97).



Taldekako emaitzak kontsultatzeko orrialdea: **97**



* CIS (Centro de Investigaciones Sociológicas), 2836. ikerketa, 2010eko maiatzeko Barometroa (18 urte eta gehiagoko biztanleria).

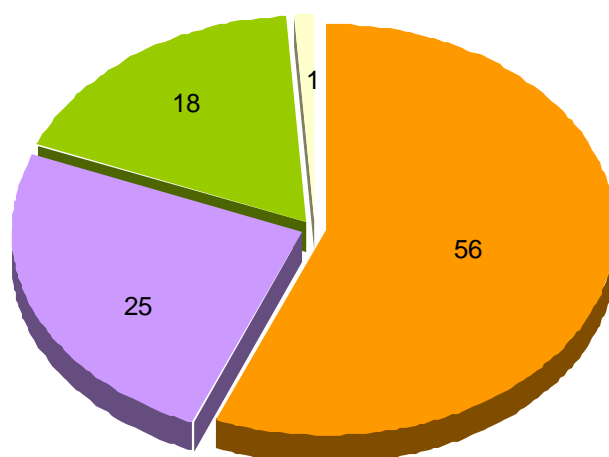
2.1.7 – Telebista banakako edo taldeko jarduera bezala

		GUZTIZKOAK
ONDOREN IRAKURRIKO DIZKIZUDANETATIK, ZEIN DA ZURE EGOERATIK HURBILEN DAGOENA?	Batzuetan bakarrik ikusten duzu telebista eta beste batzuetan beste pertsona batzuekin batera	56
	Normalean bakarrik ikusten duzu telebista	25
	Normalean beste pertsona batzuekin batera ikusten duzu telebista	18
	Ed/Ee	1
Ehuneko bertikalak		100

Galdera hau telebista ikusten dutenei bakarrik egin zaie (biztaliaren %97).



Taldeko emaitzak kontsultatzeko orrialdea: **100**



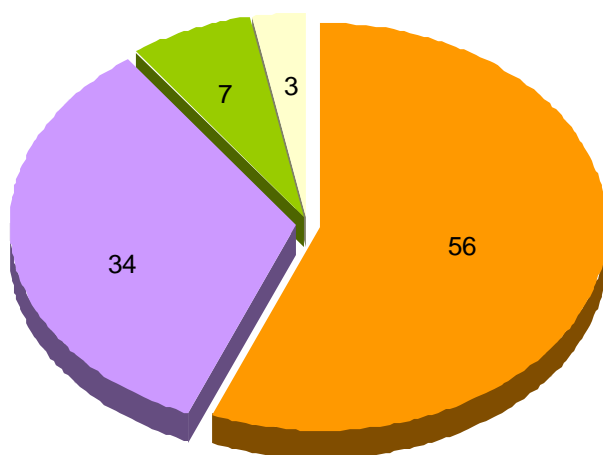
- Batzuetan bakarrik ikusten duzu telebista eta beste batzuetan beste pertsona batzuekin batera
- Normalean bakarrik ikusten duzu telebista
- Normalean beste pertsona batzuekin batera ikusten duzu telebista
- Ed/Ee

	GUZTIZKOAK	
PROGRAMEN AUKERAKETARI DAGOKIONEAN, ESADAZU...	Batzuetan zuk aukeratutakoa ikusten duzu eta beste batzuetan beste norbaitek aukeratutakoa (bikotekideak, seme-alabek, gurasoek...)	56
	Normalean zuk aukeratutakoa ikusten duzu	34
	Normalean beste norbaitek aukeratutakoa (bikotekideak, seme-alabek, gurasoek...) ikusten duzu	7
	Ed/Ee	3
Ehuneko bertikalak	100	

Galdera hau telebista ikusten dutenei bakarrik egin zaie (biztaliaren %97).



Taldeko emaitzak kontsultatzeko orrialdea: **100**



- Batzuetan zuk aukeratutakoa ikusten duzu eta beste batzuetan beste norbaitek aukeratutakoa (bikotekideak, seme-alabek, gurasoek...)
- Normalean zuk aukeratutakoa ikusten duzu
- Normalean beste norbaitek aukeratutakoa (bikotekideak, seme-alabek, gurasoek...) ikusten duzu
- Ed/Ee

2.2 – Programazioaren kalitatea

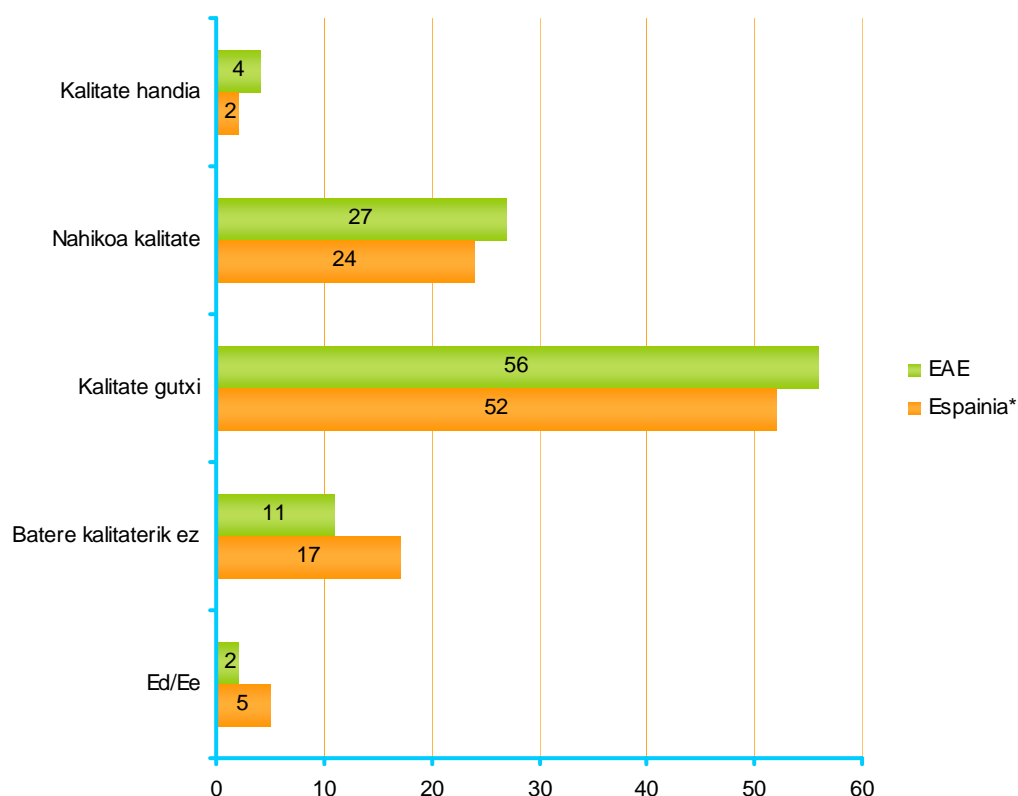
2.2.1 – Programazioaren kalitateari buruzko iritzirik orokorra

		GUZTIZKOAK
TELEBISTAKO PROGRAMAZIOARI BURUZ, ORO HAR, ESANGO ZENUKE KALITATE HANDIA, NAHIKOA KALITATE, KALITATE GUTXI EDO BATERE KALITATERIK EZ DUELA?	Kalitate handia	4
	Nahikoa kalitate	27
	Kalitate gutxi	56
	Batere kalitaterik ez	11
	Ed/Ee	2
Ehuneko bertikalak		100

Galdera hau telebista ikusten dutenei bakarrik egin zaie (biztanleriaren %97).



Taldeko emaitzak kontsultatzeko orrialdea: **102**



* CIS (Centro de Investigaciones Sociológicas), 2836. ikerketa, 2010eko maiatzeko Barometroa (18 urte eta gehiagoko biztanleria).

2.2.2 – Kate nagusien kalitatea

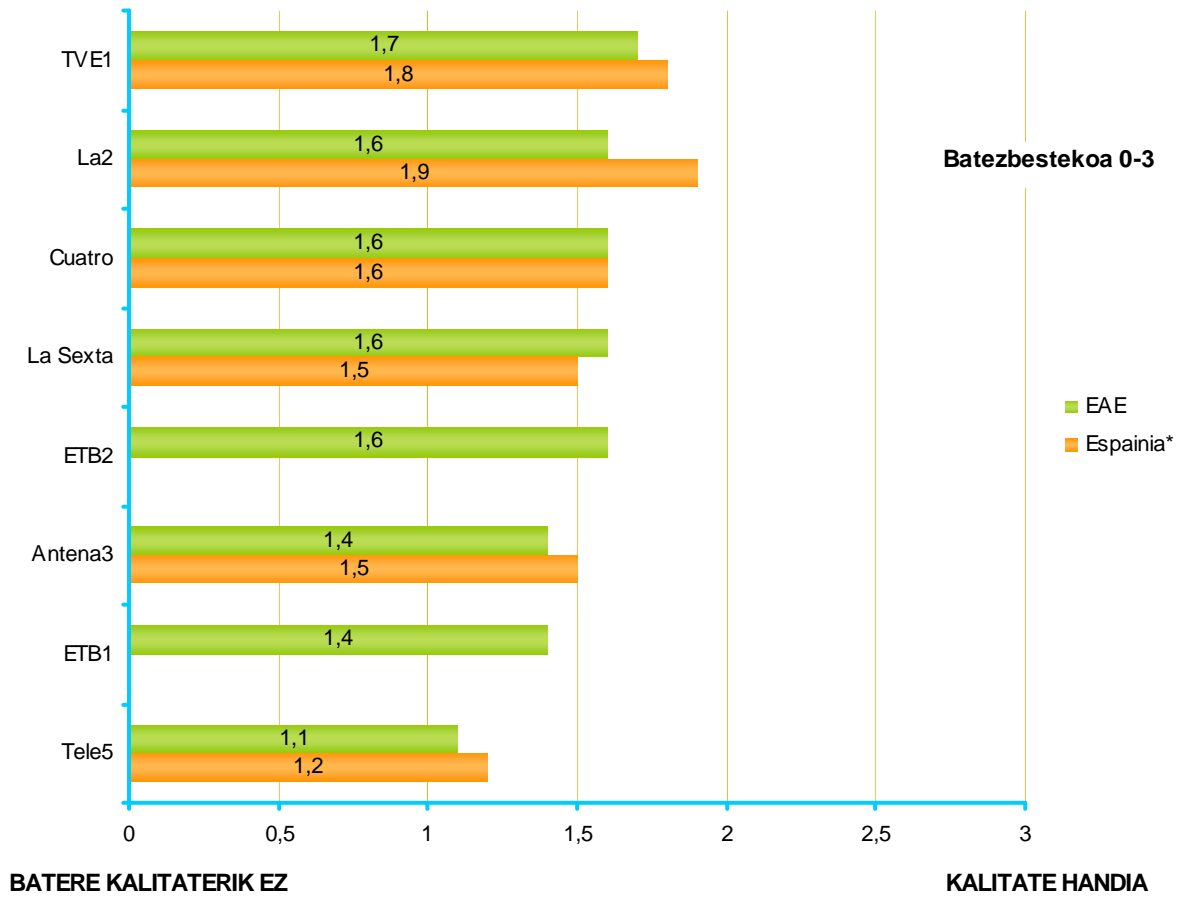
ZURE USTEZ NOLAKOA DA ONDOKO TELEBISTA KATEEN PROGRAMAZIOA:
KALITATE HANDIA DU, NAHIKOA KALITATE, KALITATE GUTXI EDO BATERE
KALITATERIK EZ?

		GUZTIZKOAK
TVE1	Kalitate handia	13
	Nahikoa kalitate	45
	Kalitate gutxi	29
	Batere kalitaterik ez	5
	Ed/Ee	7
LA 2	Kalitate handia	13
	Nahikoa kalitate	41
	Kalitate gutxi	28
	Batere kalitaterik ez	8
	Ed/Ee	10
ETB1	Kalitate handia	7
	Nahikoa kalitate	24
	Kalitate gutxi	34
	Batere kalitaterik ez	11
	Ed/Ee	23
ETB2	Kalitate handia	12
	Nahikoa kalitate	43
	Kalitate gutxi	32
	Batere kalitaterik ez	6
	Ed/Ee	8
ANTENA3	Kalitate handia	8
	Nahikoa kalitate	30
	Kalitate gutxi	42
	Batere kalitaterik ez	11
	Ed/Ee	10
CUATRO	Kalitate handia	8
	Nahikoa kalitate	35
	Kalitate gutxi	37
	Batere kalitaterik ez	8
	Ed/Ee	12
TELE5	Kalitate handia	8
	Nahikoa kalitate	21
	Kalitate gutxi	35
	Batere kalitaterik ez	28
	Ed/Ee	7
LA SEXTA	Kalitate handia	8
	Nahikoa kalitate	39
	Kalitate gutxi	34
	Batere kalitaterik ez	8
	Ed/Ee	11
Ehuneko bertikalak		100

Galdera hau telebista ikusten dutenei bakarrik egin zaie (biztanleriaren %97).



Taldekako emaitzak kontsultatzeko orrialdea: **103**



* CIS (Centro de Investigaciones Sociológicas), 2836. ikerketa, 2010eko maiatzeko Barometroa (18 urte eta gehiagoko biztanleria).

2.2.3 – Kalitatezko telebistaren ezaugarriak

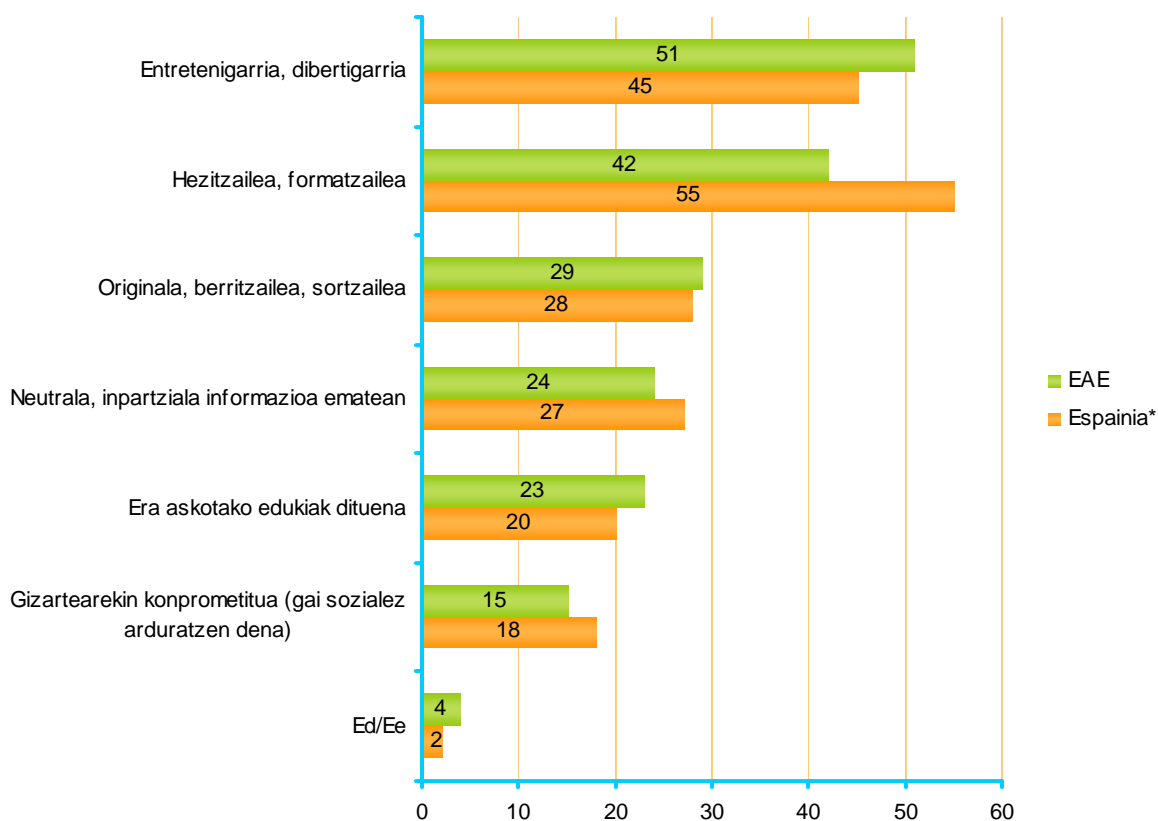
	GUZTIZKOAK	
ZURE USTEZ, ONDOKO EZAUGARRIETATIK ZEINEK DEFINITZEN DU HOBEGI KALITATEZKO TELEBISTA? ETA BIGARREN?	Entretenigarria, dibertigarria	51
	Hezitzailea, formatzailea	42
	Originala, berritzailea, sortailea	29
	Neutrala, inpartziala informazioa ematean	24
	Era askotako edukiak dituena	23
	Gizartearekin konprometitua (gai sozialez arduratzen dena)	15
	Ed/Ee	4

Galdera hau telebista ikusten dutenei bakarrik egin zaie (biztanleriaren %97).

Ehunekoen batuketa ez da 100 bi erantzun eman ahal zirelako.



Taldekako emaitzak kontsultatzeko orrialdea: **109**



* CIS (Centro de Investigaciones Sociológicas), 2836. ikerketa, 2010eko maiatzeko Barometroa (18 urte eta gehiagoko biztanleria).

2.3 – Kateen irudia

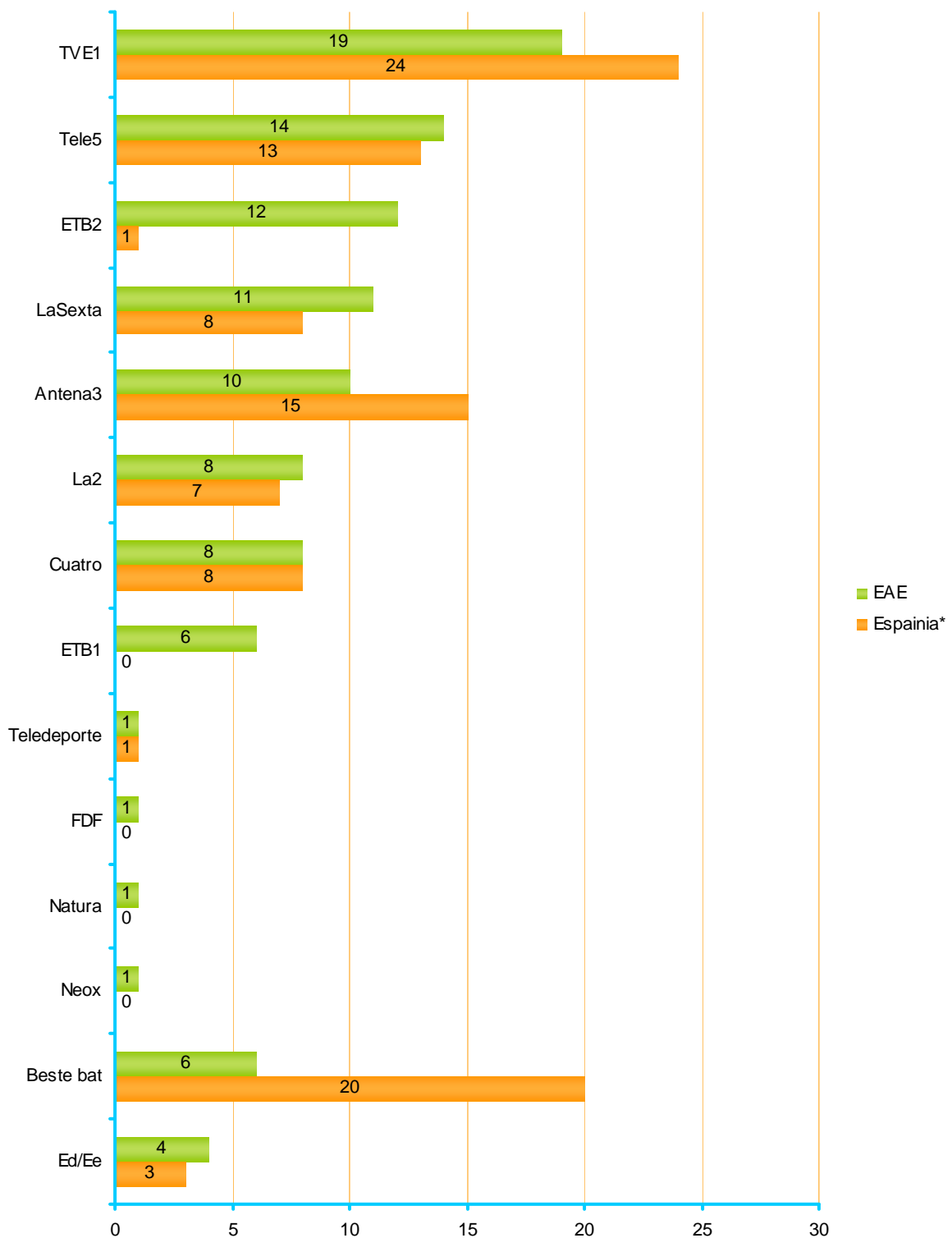
2.3.1 – Kate gustukoena

	GUZTIZKOAK	
	TVE1	19
	Tele5	14
	ETB2	12
	LaSexta	11
	Antena3	10
	La2	8
IKUSTEN DITUZUN KATE GUZTIETATIK, ORO HAR, ZEIN GUSTATZEN ZAIZU GEHIEN?	Cuatro	8
	ETB1	6
	Teledeporte	1
	FDF	1
	Natura	1
	Neox	1
	Beste bat	6
	Ed/Ee	4
	Ehuneko bertikalak	100

Galdera hau telebista ikusten dutenei bakarrik egin zaie (biztanleriaren %97).



Taldeko emaitzak kontsultatzeko orrialdea: 111



* CIS (Centro de Investigaciones Sociológicas), 2836. ikerketa, 2010eko maiatzeko Barometroa (18 urte eta gehiagoko biztanleria).

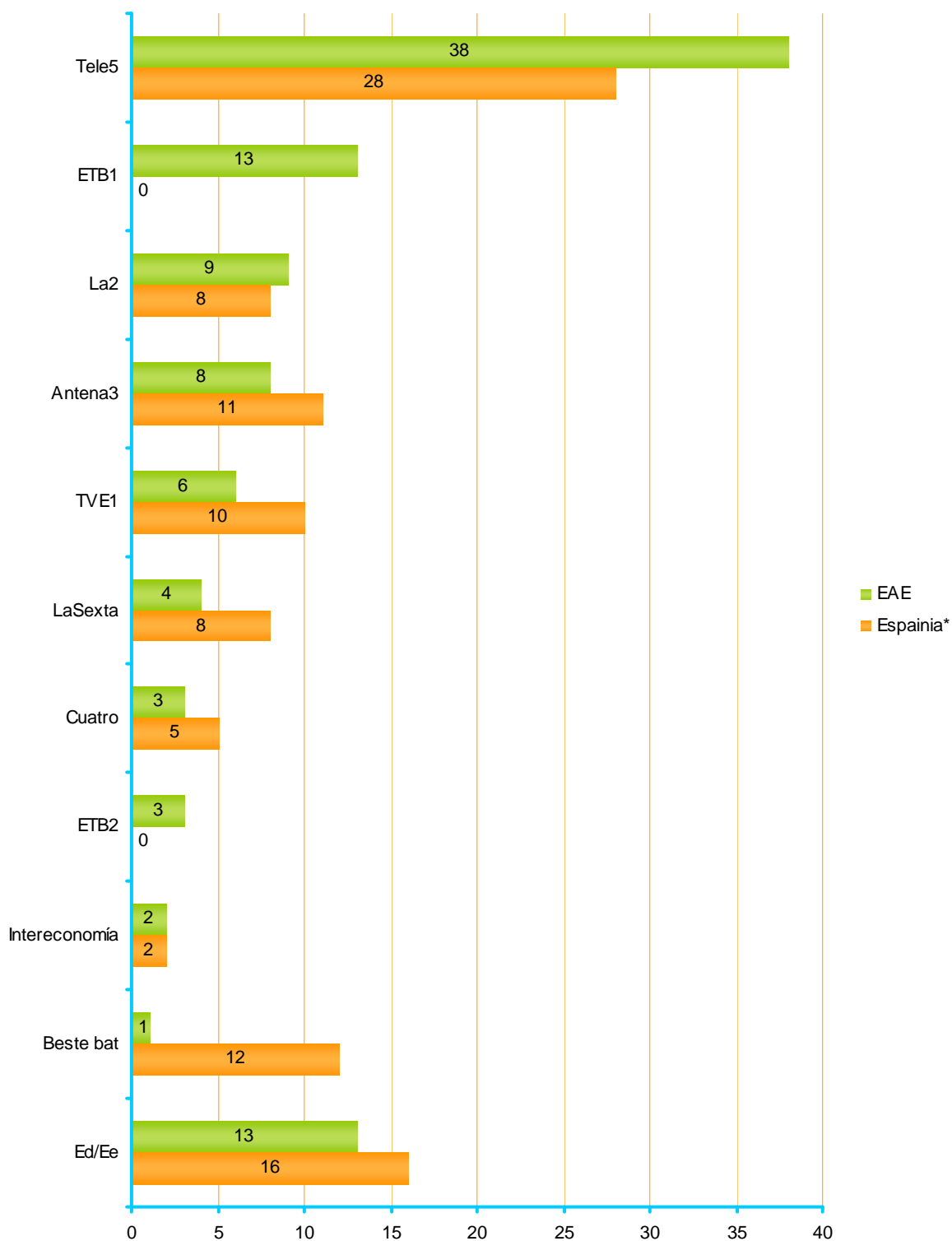
2.3.2 – Gutxien gustatzen den katea

	GUZTIZKOAK
Tele5	38
ETB1	13
La2	9
Antena3	8
TVE1	6
ETA ZEIN KATE GUSTATZEN ZAIZU GUTXIEN?	
LaSexta	4
Cuatro	3
ETB2	3
Intereconomía	2
Beste bat	1
Ed/Ee	13
Ehuneko bertikalak	100

Galdera hau telebista ikusten dutenei bakarrik egin zaie (biztanleriaren %97).



Taldekako emaitzak kontsultatzeko orrialdea: **114**



* CIS (Centro de Investigaciones Sociológicas), 2836. ikerketa, 2010eko maiatzeko Barometroa (18 urte eta gehiagoko biztanleria).

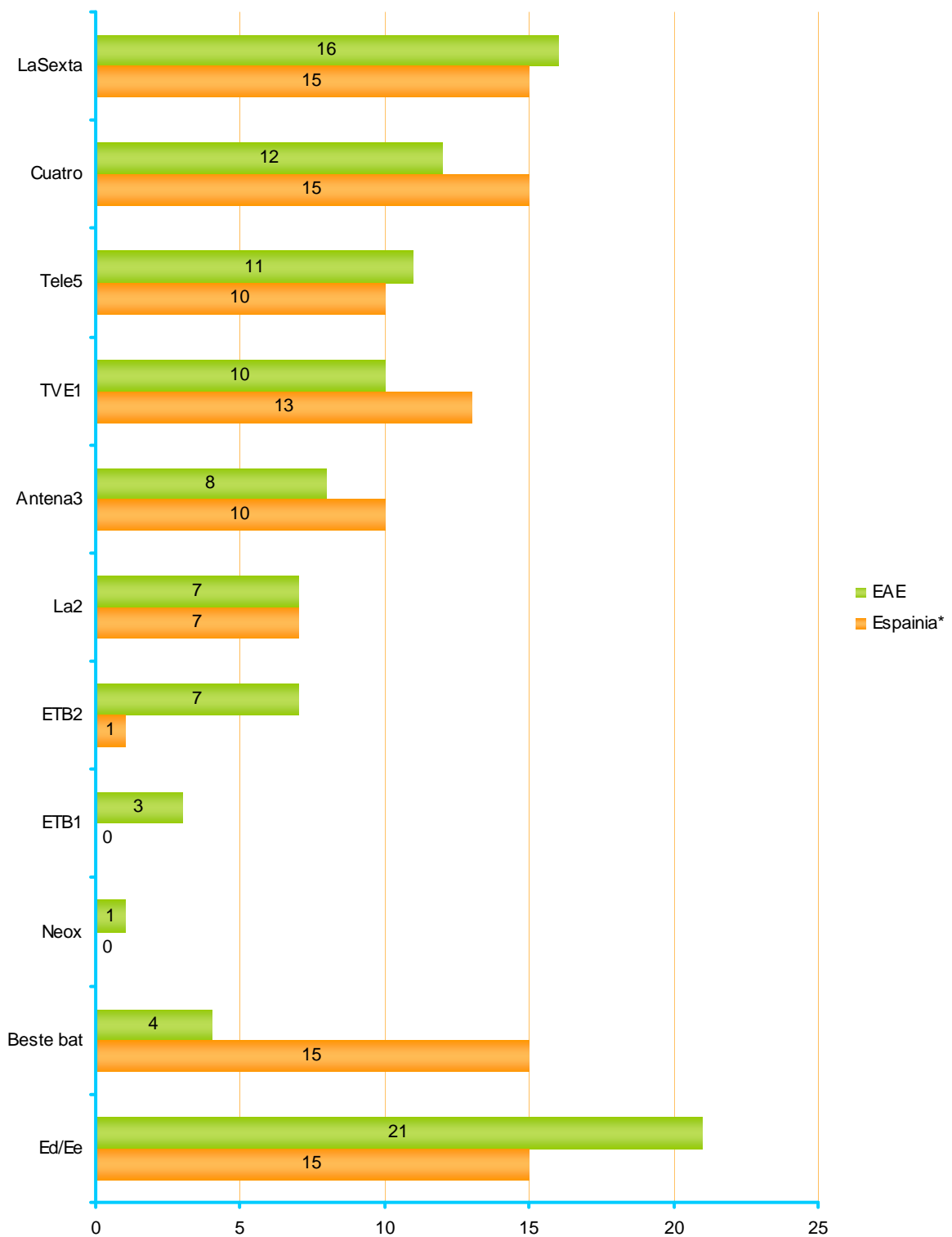
2.3.3 – Kate orijinalena, berritzaileena, sortzaileena

	GUZTIZKOAK	
	LaSexta	16
	Cuatro	12
	Tele5	11
	TVE1	10
	Antena3	8
ZE TELEBISTA KATE IRUDITZEN ZAIZU ORIJINALENA, BERRITZAILEENA, SORTZAILEENA?	La2	7
	ETB2	7
	ETB1	3
	Neox	1
	Beste bat	4
	Ed/Ee	21
	Ehuneko bertikalak	100

Galdera hau telebista ikusten dutenei bakarrik egin zaie (biztanleriaren %97).



Taldeko emaitzak kontsultatzeko orrialdea: **116**



* CIS (Centro de Investigaciones Sociológicas), 2836. ikerketa, 2010eko maiatzeko Barometroa (18 urte eta gehiagoko biztanleria).

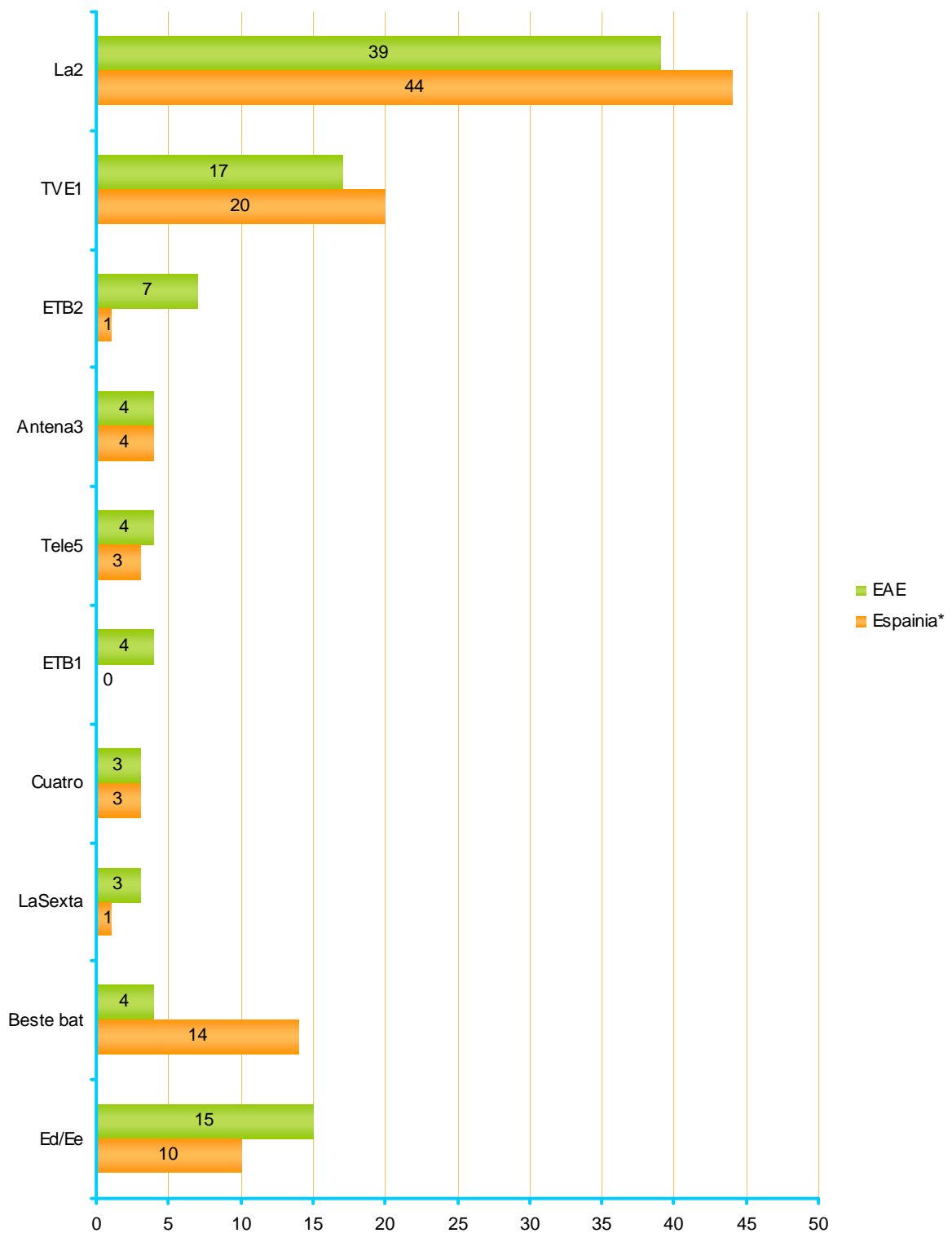
2.3.4 – Kate hezitzaileena edo formatzaileena

	GUZTIZKOAK	
	La2	39
	TVE1	17
	ETB2	7
	Antena3	4
ETA ZEIN IRUDITZEN ZAIZU HEZITZAILEENA, FORMATZAILEENA?	Tele5	4
	ETB1	4
	Cuatro	3
	LaSexta	3
	Beste bat	4
	Ed/Ee	15
Ehuneko bertikalak		100

Galdera hau telebista ikusten dutenei bakarrik egin zaie (biztanleriaren %97).



Taldeko emaitzak kontsultatzeko orrialdea: **118**



* CIS (Centro de Investigaciones Sociológicas), 2836. ikerketa, 2010eko maiatzeko Barometroa (18 urte eta gehiagoko biztanleria).

2.3.5 – Kate entretenigarriena, dibertigarriena

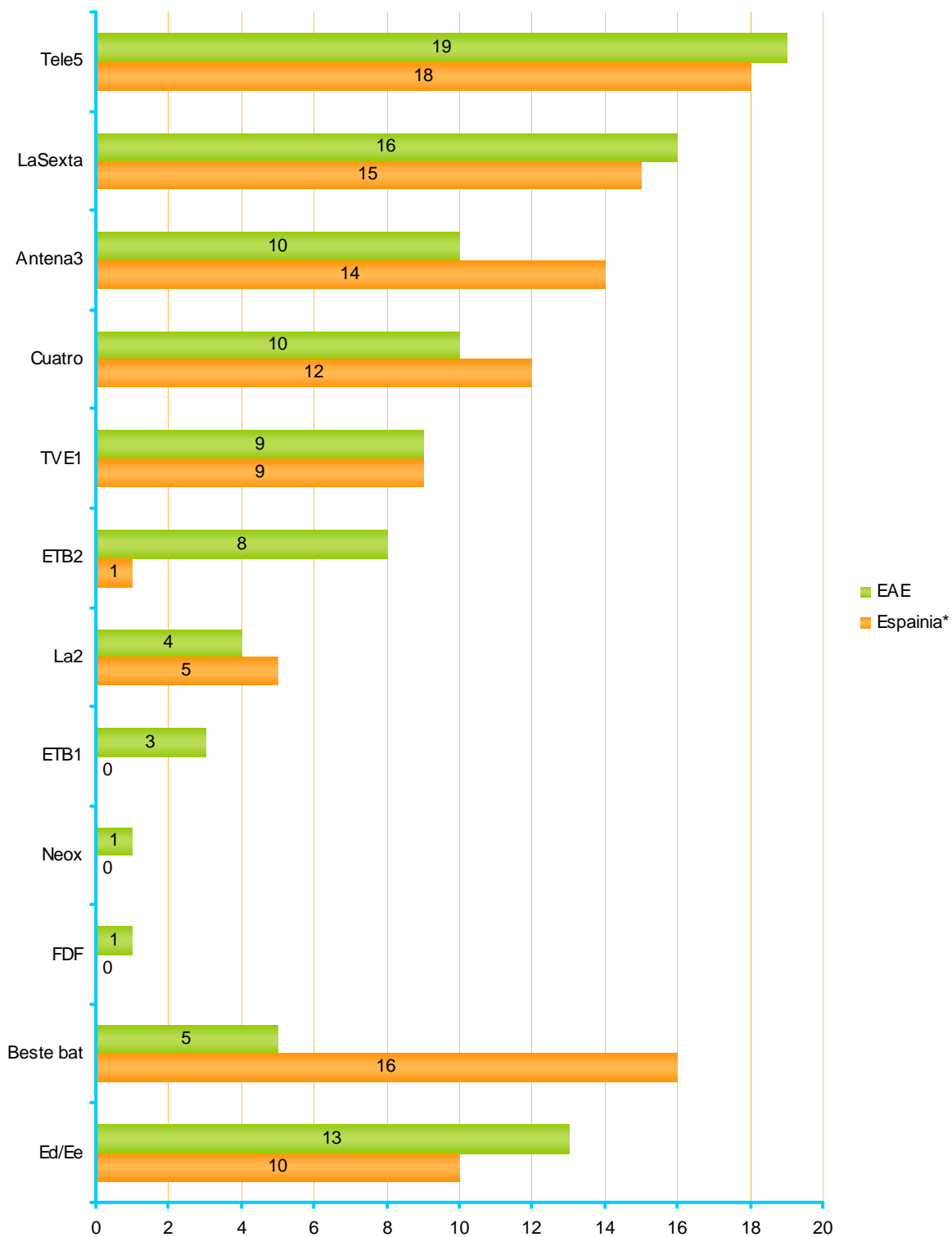
	GUZTIZKOAK	
	Tele5	19
	LaSexta	16
	Antena3	10
	Cuatro	10
	TVE1	9
	ETB2	8
	La2	4
	ETB1	3
	Neox	1
	FDF	1
	Beste bat	5
	Ed/Ee	13
Ehuneko bertikalak		100

ETA ZURE IRITZIZ, ZEIN DA ENTRETENIGARRIENA,
DIBERTIGARRIENA?

Galdera hau telebista ikusten dutenei bakarrik egin zaie (biztanleriaren %97).



Taldekako emaitzak kontsultatzeko orrialdea: **120**



* CIS (Centro de Investigaciones Sociológicas), 2836. ikerketa, 2010eko maiatzeko Barometroa (18 urte eta gehiagoko biztanleria).

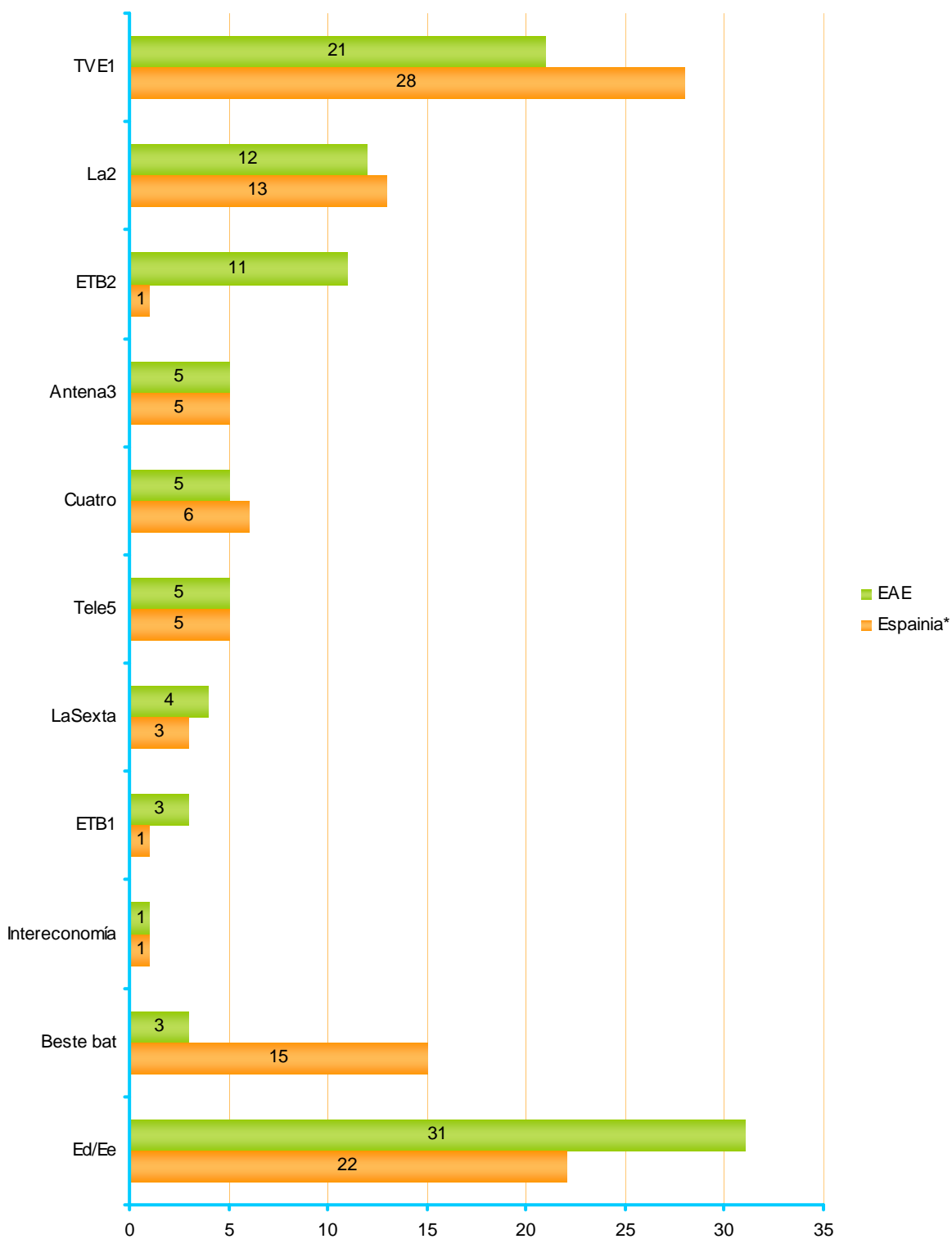
2.3.6 – Gizartearekiko konpromiso handiena duen katea, gizarte gaiez gehien arduratzen dena

	GUZTIZKOAK	
	TVE1	21
	La2	12
	ETB2	11
	Antena3	5
	Cuatro	5
ETA ZEIN DA ZURE IRITZIZ GIZARTEAREKIN KONPROMETITUENA, GAI SOZIALEZ GEHIEN ARDURATZEN DENA?	Tele5	5
	LaSexta	4
	ETB1	3
	Intereconomía	1
	Beste bat	3
	Ed/Ee	31
	Ehuneko bertikalak	100

Galdera hau telebista ikusten dutenei bakarrik egin zaie (biztanleriaren %97).



Taldeko emaitzak kontsultatzeko orrialdea: **123**



* CIS (Centro de Investigaciones Sociológicas), 2836. ikerketa, 2010eko maiatzeko Barometroa (18 urte eta gehiagoko biztanleria).

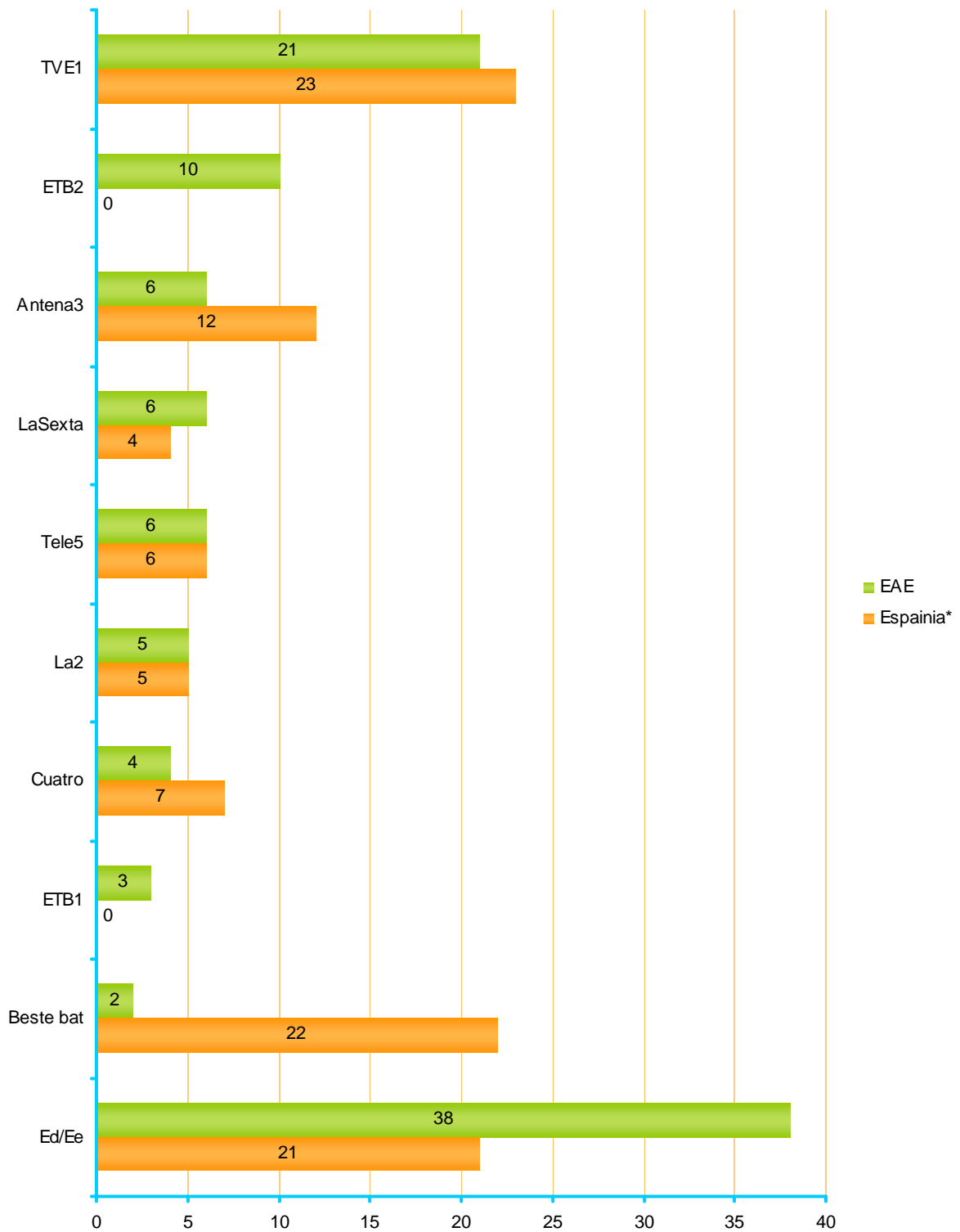
2.3.7 – Informazio neutralena eta inpartzialena ematen duen katea

	GUZTIZKOAK	
	TVE1	21
	ETB2	10
	Antena3	6
	LaSexta	6
ETA ZURE USTEZ ZEIN DA NEUTRALENA, INFORMAZIOA EMATEAN INPARTZIALENA?	Tele5	6
	La2	5
	Cuatro	4
	ETB1	3
	Beste bat	2
	Ed/Ee	38
Ehuneko bertikalak		100

Galdera hau telebista ikusten dutenei bakarrik egin zaie (biztanleriaren %97).



Taldeko emaitzak kontsultatzeko orrialdea: **125**



* CIS (Centro de Investigaciones Sociológicas), 2836. ikerketa, 2010eko maiatzeko Barometroa (18 urte eta gehiagoko biztanleria).

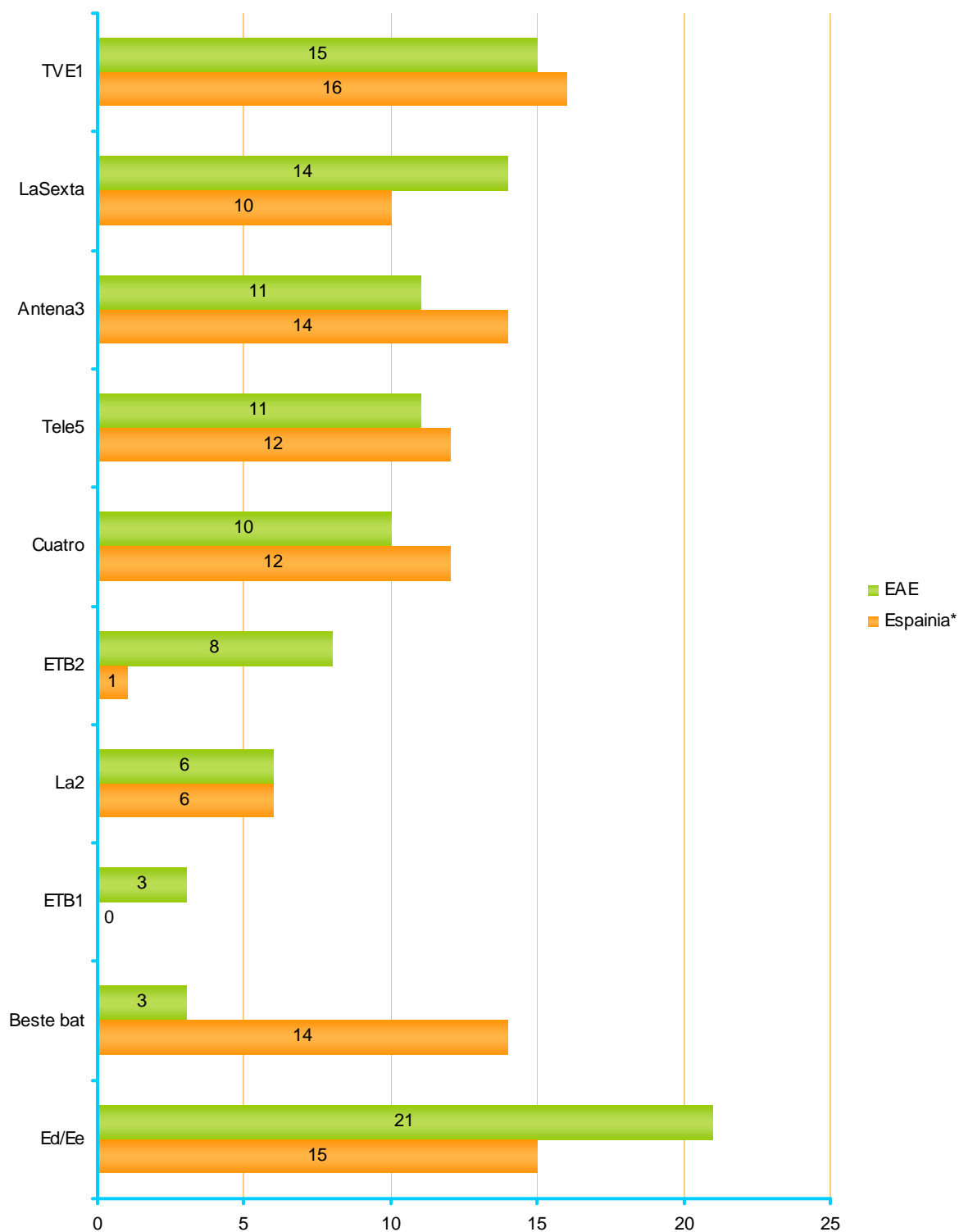
2.3.8 – Eduki aniztasun handieneko katea

	GUZTIZKOAK	
	TVE1	15
	LaSexta	14
	Antena3	11
	Tele5	11
ETA ZURETZAT, ZEIN KATE DA BARIATUENA, ERA GUZTIETAKO EDUKI GEHIEN DAUZKANA?	Cuatro	10
	ETB2	8
	La2	6
	ETB1	3
	Beste bat	3
	Ed/Ee	21
Ehuneko bertikalak		100

Galdera hau telebista ikusten dutenei bakarrik egin zaie (biztanleriaren %97).



Taldekako emaitzak kontsultatzeko orrialdea: **127**



* CIS (Centro de Investigaciones Sociológicas), 2836. ikerketa, 2010eko maiatzeko Barometroa (18 urte eta gehiagoko biztanleria).

2.4 – Albistegiak

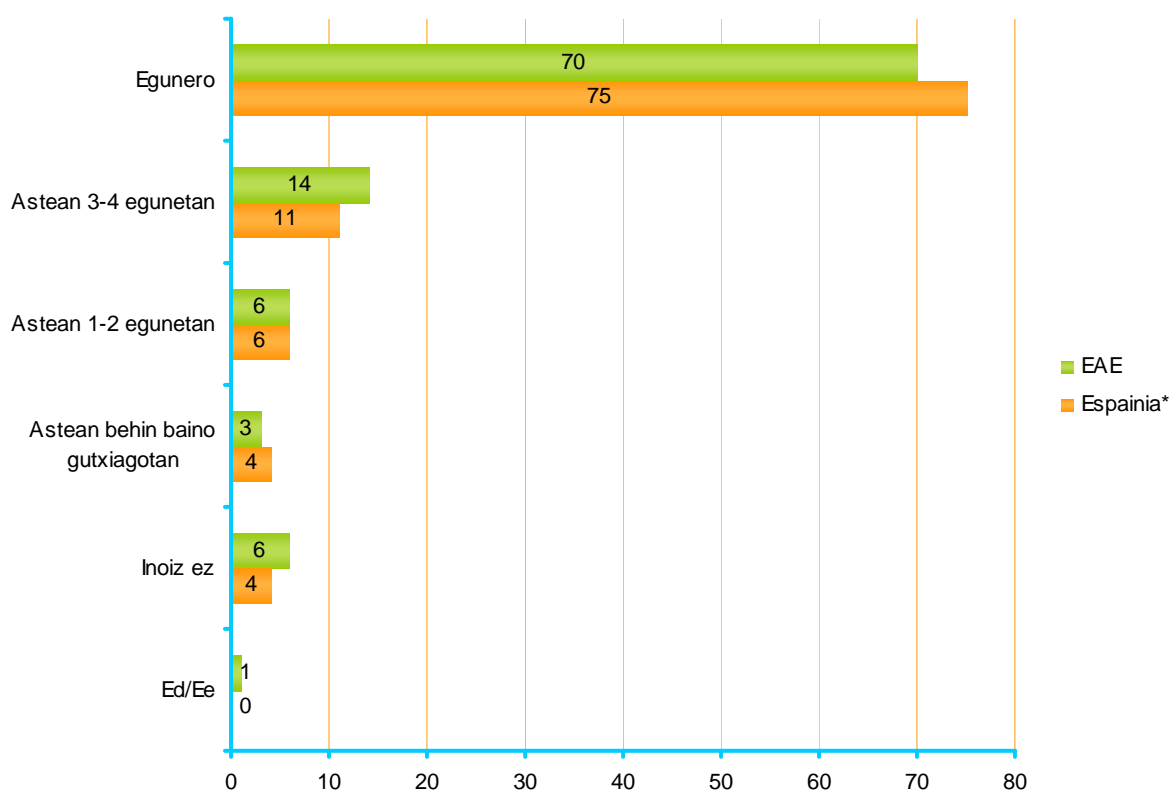
2.4.1 – Albistegiak ikusteko maiztasuna

	GUZTIZKOAK	
ZENBATERO IKUSTEN DITUZU ALBISTEAK TELEBISTAN?	Egunero	70
	Astean 3-4 egunetan	14
	Astean 1-2 egunetan	6
	Astean behin baino gutxiagotan	3
	Inoiz ez	6
	Ed/Ee	1
	Ehuneko bertikalak	100

Galdera hau telebista ikusten dutenei bakarrik egin zaie (biztanleriaren %97).



Taldekako emaitzak kontsultatzeko orrialdea: **129**



* CIS (Centro de Investigaciones Sociológicas), 2836. ikerketa, 2010eko maiatzeko Barometroa (18 urte eta gehiagoko biztanleria).

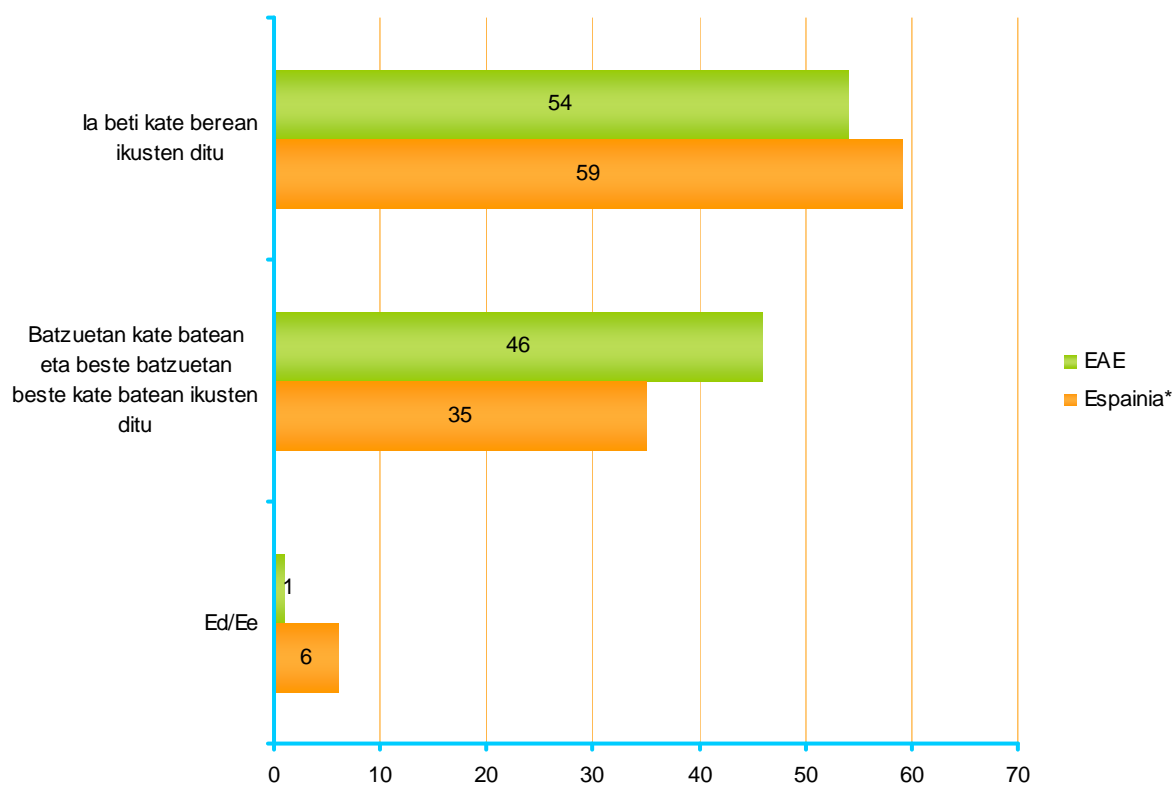
2.4.2 – Kate baten albistegiekiko fideltasuna

	GUZTIZKOAK	
ALBISTEAK BETI KATE BEREAN IKUSTEN DITUZU ALA BATZUETAN KATE BATEAN ETA BESTE BATZUETAN BESTE KATE BATEAN?	la beti kate berean ikusten ditu	54
	Batzuetan kate batean eta beste batzuetan beste kate batean ikusten ditu	46
	Ed/Ee	1
Ehuneko bertikalak		100

Galdera hau telebistan albistek ikusten dituztenei bakarrik egin zaie (biztanleriaren %92).



Taldeko emaitzak kontsultatzeko orrialdea: **131**



* CIS (Centro de Investigaciones Sociológicas), 2836. ikerketa, 2010eko maiatzeko Barometroa (18 urte eta gehiagoko biztanleria).

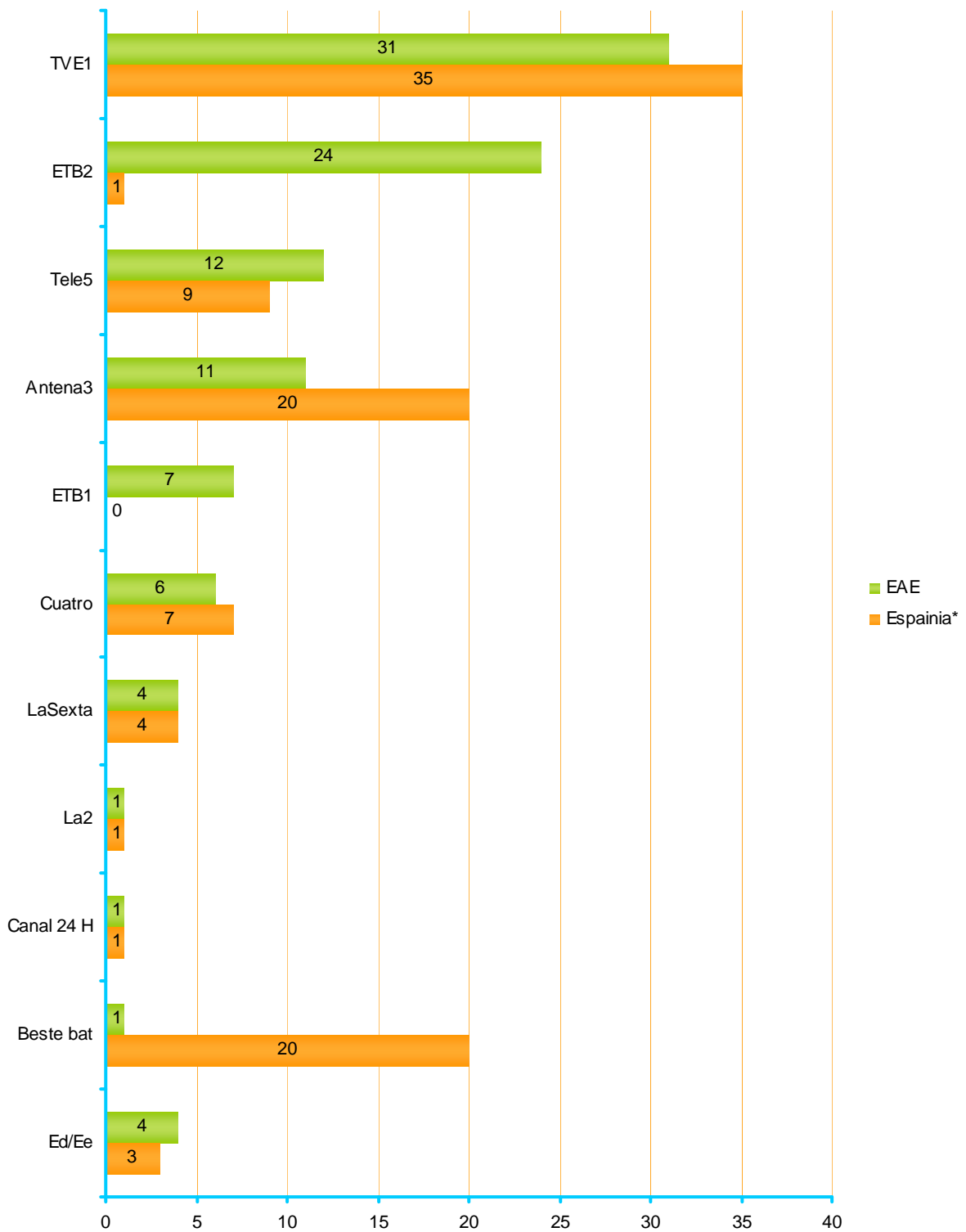
2.4.3 – Albisteak ikusteko kate gustukoena

	GUZTIZKOAK
TVE1	31
ETB2	24
Tele5	12
Antena3	11
ETB1	7
ZEIN TELEBISTA KATE DUZU GUSTUKOEN ALBISTEGIAK IKUSTEKO?	
Cuatro	6
LaSexta	4
La2	1
Canal 24 H	1
Beste bat	1
Ed/Ee	4
Ehuneko bertikalak	100

Galdera hau telebistan albisteak ikusten dituztenei bakarrik egin zaie (biztanleriaren %92).



Taldekatu emaitzak kontsultatzeko orrialdea: **132**



* CIS (Centro de Investigaciones Sociológicas), 2836. ikerketa, 2010eko maiatzeko Barometroa (18 urte eta gehiagoko biztanleria).

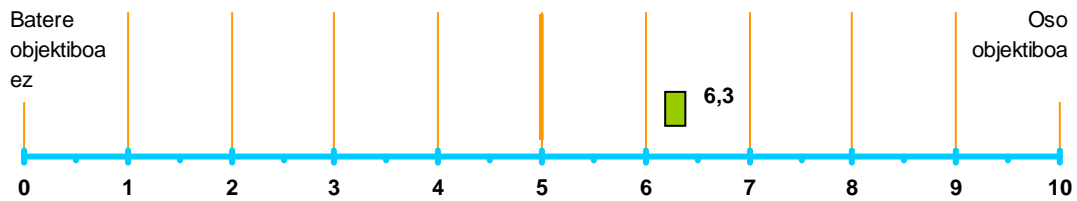
2.4.4 – Gehien ikusten den albistegiaren objektibotasun maila

	GUZTIZKOAK
ZURE USTEZ NOLAKOA DA TELEBISTA KATE HORREN OBJEKTIBOTASUN MAILA, 0TIK 10ERAKO ESKALA ERABILIZ, NON 0AK ESAN NAHI DUEN EZ DELA BATERE OBJEKTIBOA ETA 10AK OSO OBJEKTIBOA DELA?	6,3

Galdera hau albisteak telebistan ikusten dutenei bakarrik egin zaie (biztanleriaren %92).



Taldekako emaitzak kontsultatzeko orrialdea: **134**



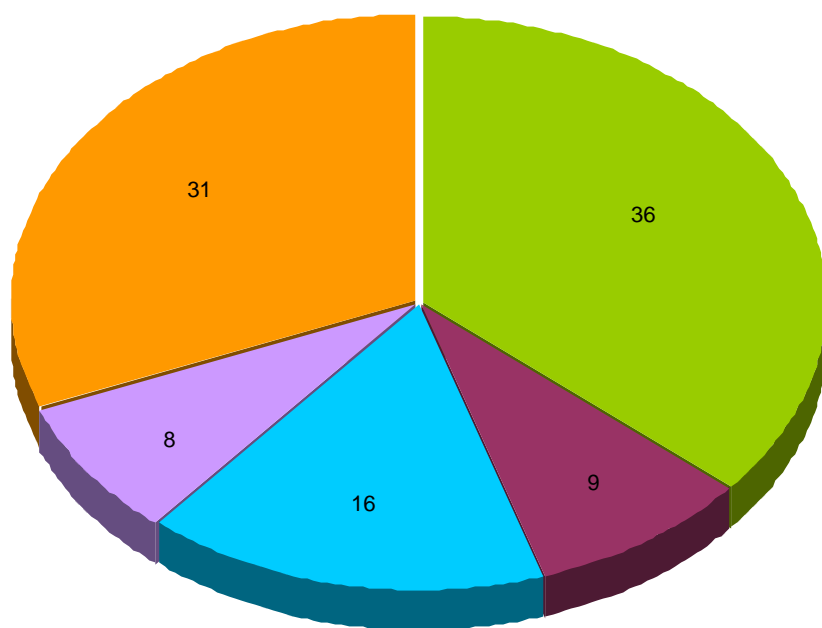
3 – Eguneroko prentsa

3.1 – Egunkariak irakurtzeko maiztasuna

	GUZTIZKOAK	
ORANGOZ, PAPERIZKO EGUNKARIEI BURUZ	Egunero edo ia egunero	36
BAKARRIK ARITUKO GARA, EZ INTERNETEKO EDIZIO DIGITALEI BURUZ. ESANGO ZENIDAKE ZENBATERO IRAKURTZEN DITUZUN EGUNKARIAK?	Astean 3-4 aldiz	9
	Astean 1-2 aldiz	16
	Gutxiagotan	8
	Inoiz ez edo ia inoiz ez	31
	Ed/Ee	0
Ehuneko bertikalak		100



Taldekako emaitzak kontsultatzeko orrialdea: 135



■ Egunero edo ia egunero
 ■ Astean 3-4 aldiz
 ■ Astean 1-2 aldiz
■ Gutxiagotan
 ■ Inoiz ez edo ia inoiz ez

3.2 – Irakurtzen den prentsa mota: informazio orokorrekoa, ekonomikoa, kiroletakoa

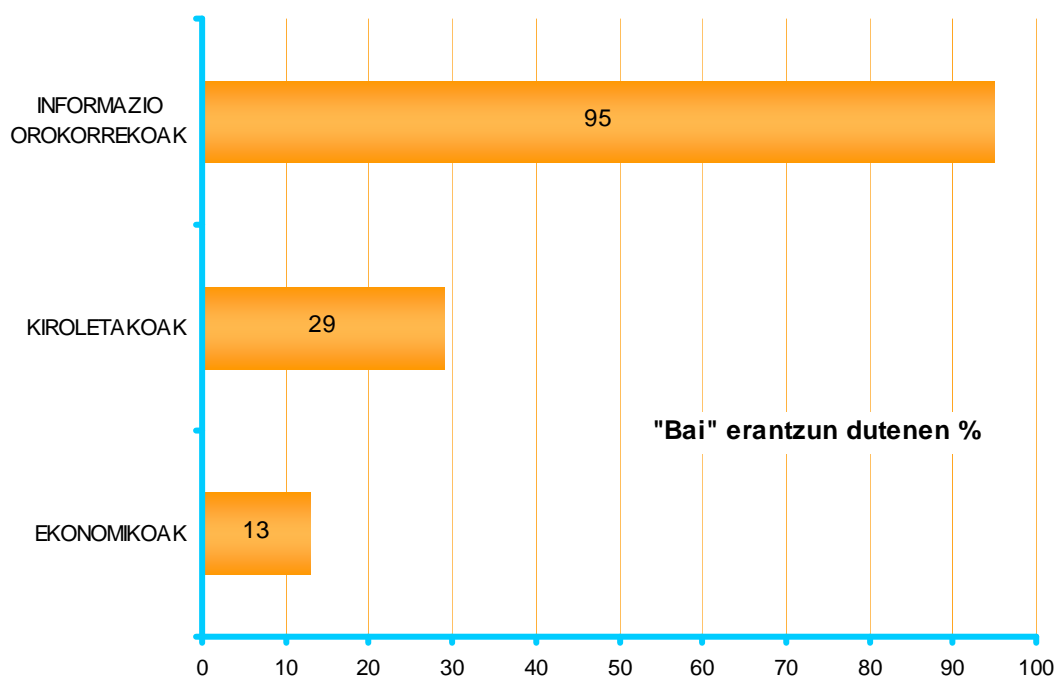
NOLAKO EGUNKARIAK IRAKURTZEN DITUZU?

		GUZTIZKOAK
INFORMAZIO OROKORREKOAK	Bai	95
	Ez	4
	Ed/Ee	1
KIROLETAKOAK	Bai	29
	Ez	68
	Ed/Ee	3
EKONOMIKOAK	Bai	13
	Ez	84
	Ed/Ee	3
Ehuneko bertikalak		100

Galdera hau egunkariak irakurtzen dituztenei bakarrik egin zaie (biztanleriaren %69).



Taldekako emaitzak kontsultatzeko orrialdea: 137



3.3 – Gehien irakurtzen diren atalak

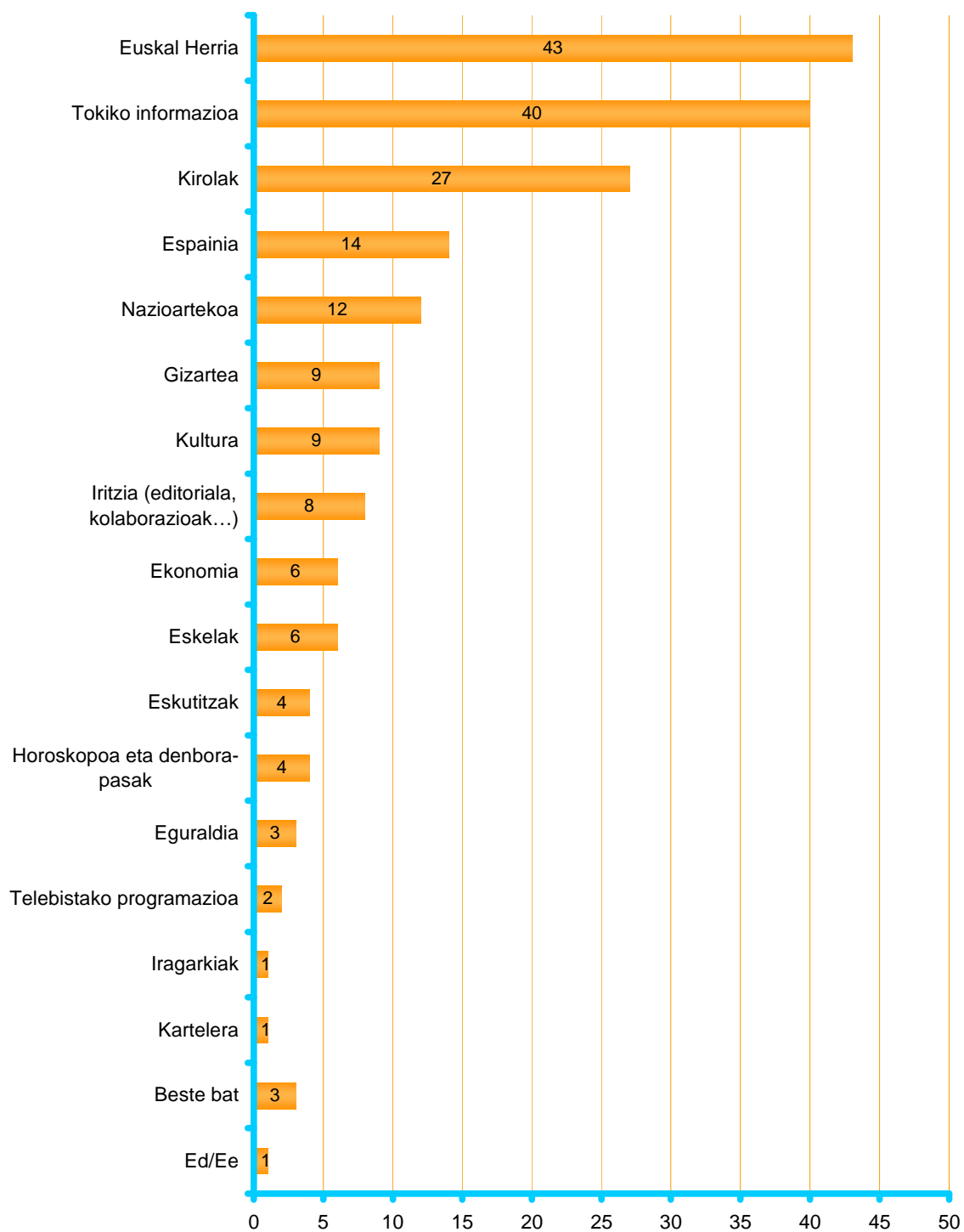
	GUZTIZKOAK	
Euskal Herria	43	
Tokiko informazioa	40	
Kirolak	27	
Espainia	14	
Nazioartekoa	12	
Gizartea	9	
Kultura	9	
Iritzia (editoriala, kolaborazioak...)	8	
EGUNKARIEK IZATEN DITUZTEN ATAL DESBERDIN HAUETATIK, ZEINTZUK DIRA GEHIEN IRAKURTZEN DITUZUN BIAK?	Ekonomia	6
	Eskelak	6
	Eskutitzak	4
	Horoskopoa eta denbora-pasak	4
	Eguraldia	3
	Telebistako programazioa	2
	Iragarkiak	1
	Kartelera	1
	Beste bat	3
	Ed/Ee	1

Galdera hau egunkariak irakurtzen dituztenei bakarrik egin zaie (biztanleriaren %69).

Ehunekoen batura ez da 100 bi erantzun eman ahal zirelako.



Taldekako emaitzak kontsultatzeko orrialdea: **140**



3.4 – Gehien irakurritako egunkariak

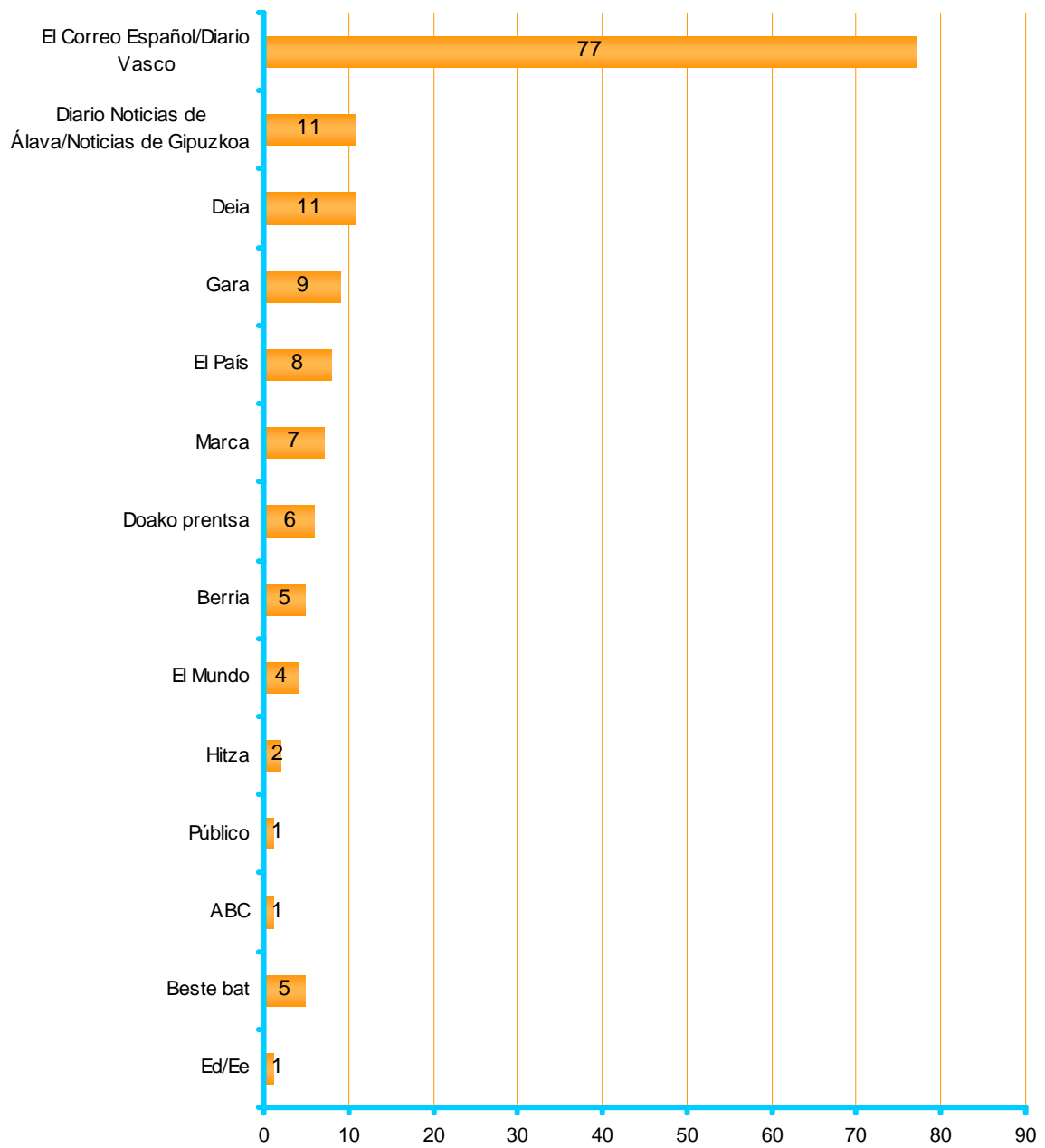
	GUZTIZKOAK
El Correo Español/Diario Vasco	77
Diario Noticias de Álava/Noticias de Gipuzkoa	11
Deia	11
Gara	9
El País	8
Marca	7
Doako prentsa	6
ZEIN EGUNKARI IRAKURTZEN DUZU GEHIEN?	
Berria	5
El Mundo	4
Hitza	2
Público	1
ABC	1
Beste bat	5
Ed/Ee	1

Galdera hau egunkariak irakurtzen dituztenei bakarrik egin zaie (biztanleriaren %69).

Ehunekoen batura ez da 100 bi erantzun eman ahal zirelako.



Taldekako emaitzak kontsultatzeko orrialdea: **143**



3.5 – Gehien irakurtzen den egunkariaren objektibotasun maila

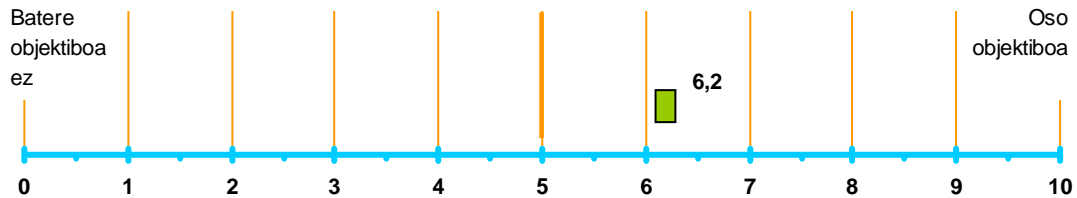
	GUZTIZKOAK
ETA ZURE USTEZ NOLAKOA DA EGUNKARI HORREN OBJEKTIBOTASUN MAILA, 0TIK 10ERAKO ESKALA ERABILIZ, NON 0AK ESAN NAHI DUEN EZ DELA BATERE OBJEKTIBOA ETA 10AK OSO OBJEKTIBOA DELA?	6,2

Galdera hau egunkariak irakurtzen dituztenei bakarrik egin zaie (biztanleriaren %69).

Batezbestekoak (0-10)



Taldeko emaitzak kontsultatzeko orrialdea: **146**



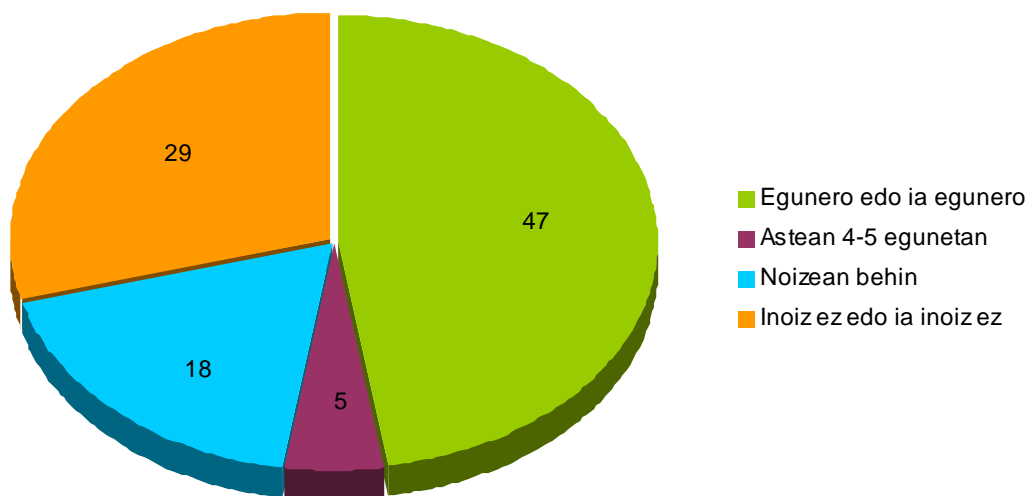
4 – Irratia

4.1 – Irratia entzuteko maiztasuna

		GUZTIZKOAK
ZENBATERO ENTZUTEN DUZU IRRATIA?	Egunero edo ia egunero	47
	Astean 4-5 egunetan	5
	Noizean behin	18
	Inoiz ez edo ia inoiz ez	29
	Ed/Ee	0
Ehuneko bertikalak		100



Taldeakako emaitzak kontsultatzeko orrialdea: **147**



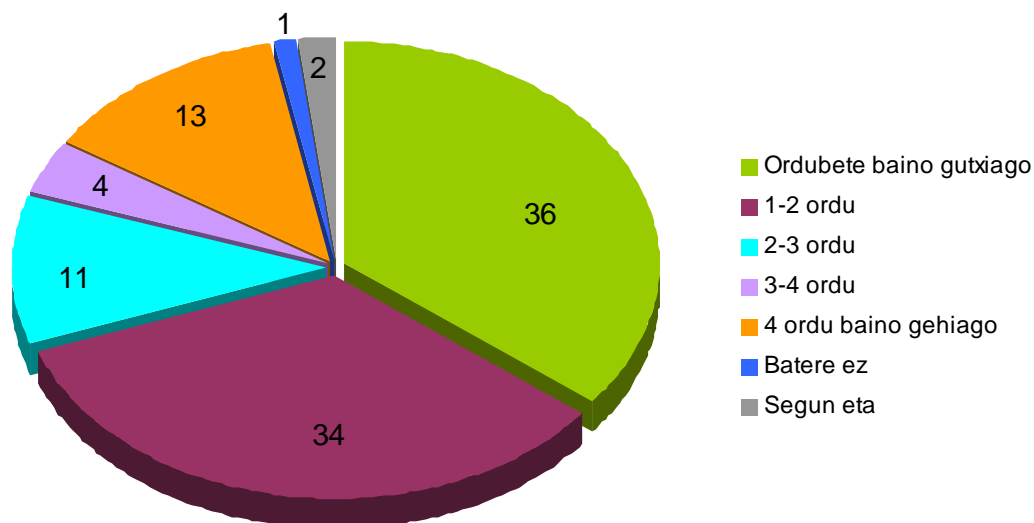
4.2 – Irratia entzuten emandako denbora astegunetan

	GUZTIZKOAK	
BATAZ BESTE, ASTEGUN BATEAN (ASTELEHENETIK OSTIRALERA), ZENBAT ORDU PASATZEN DITUZU IRRATIA ENTZUTEN?	Ordubete baino gutxiago	36
	1-2 ordu	34
	2-3 ordu	11
	3-4 ordu	4
	4 ordu baino gehiago	13
	Batere ez	1
	Segun eta	2
	Ed/Ee	0
Ehuneko bertikalak	100	

Galdera hau irratia entzuten dutenei bakarrik egin zaie (biztanleriaren %71).




Taldeko emaitzak kontsultatzeko orrialdea: **148**

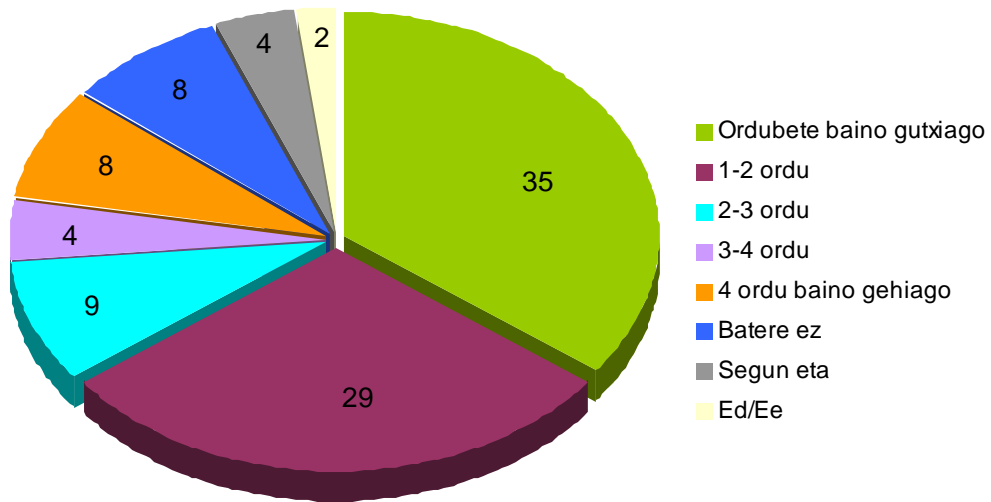


4.3 – Irratia entzuten emandako denbora asteburuetan

	GUZTIZKOAK	
ETA JAIEGUN BATEAN EDO ASTEBURUKO EGUN BATEAN?	Orubete baino gutxiago	35
	1-2 ordu	29
	2-3 ordu	9
	3-4 ordu	4
	4 ordu baino gehiago	8
	Batere ez	8
	Segun eta	4
	Ed/Ee	2
	Ehuneko bertikalak	100

Galdera hau irratia entzuten dutenei bakarrik egin zaie (biztanleriaren %71).

 Taldekako emaitzak kontsultatzeko orrialdea: **150**



4.4 – Irratia entzuteko lekuak

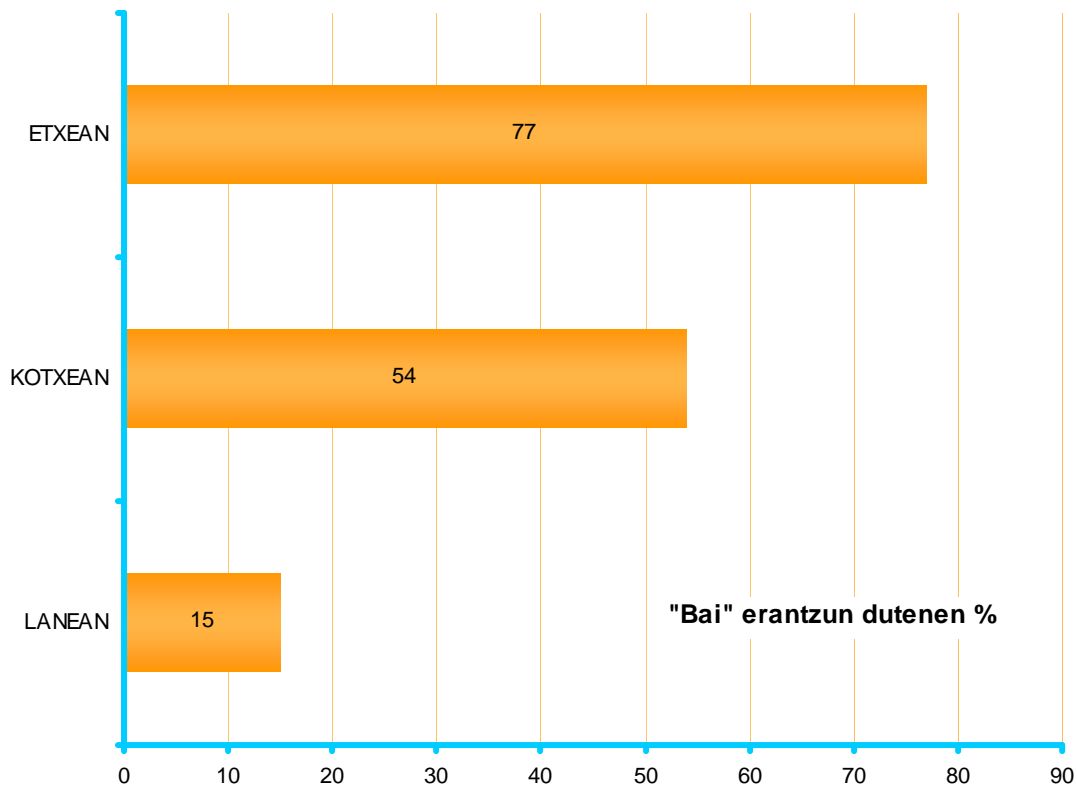
NORMALEAN NON ENTZUTEN DUZU IRRATIA?

		GUZTIZKOAK
ETXEAN	Bai	77
	Ez	22
	Ed/Ee	1
KOTXEAN	Bai	54
	Ez	44
	Ed/Ee	2
LANEAN	Bai	15
	Ez	80
	Ed/Ee	5
Ehuneko bertikalak		100

Galdera hau irratia entzuten dutenei bakarrik egin zaie (biztanleriaren %71).



Taldekako emaitzak kontsultatzeko orrialdea: **152**



4.5 – Gehien entzuten diren saio motak

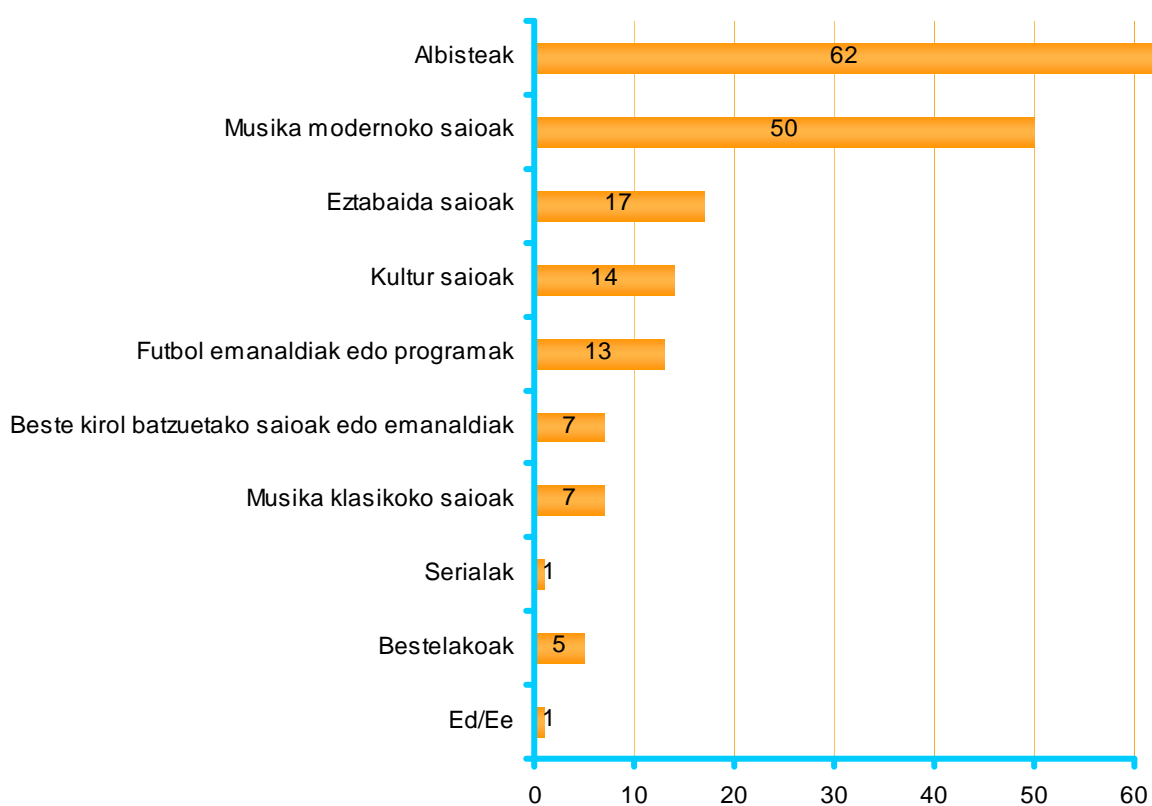
	GUZTIZKOAK	
IRRATIKO PROGRAMA MOTA HAUETATIK, ZEINTZUK DIRA GEHIEN ENTZUTEN DITUZUN BIAK?	Albisteak	62
	Musika modernoko saioak	50
	Eztabaida saioak	17
	Kultur saioak	14
	Futbol emanaldiak edo programak	13
	Beste kirol batzuetako saioak edo emanaldiak	7
	Musika klasikoko saioak	7
	Serialak	1
	Bestelakoak	5
	Ed/Ee	1

Galdera hau irratia entzuten dutenei bakarrik egin zaie (biztanleriaren %71).

Ehunekoen batura ez da 100 bi erantzun eman ahal zirelako.



Taldekako emaitzak kontsultatzeko orrialdea: 155



4.6 – Gehien entzuten den katea

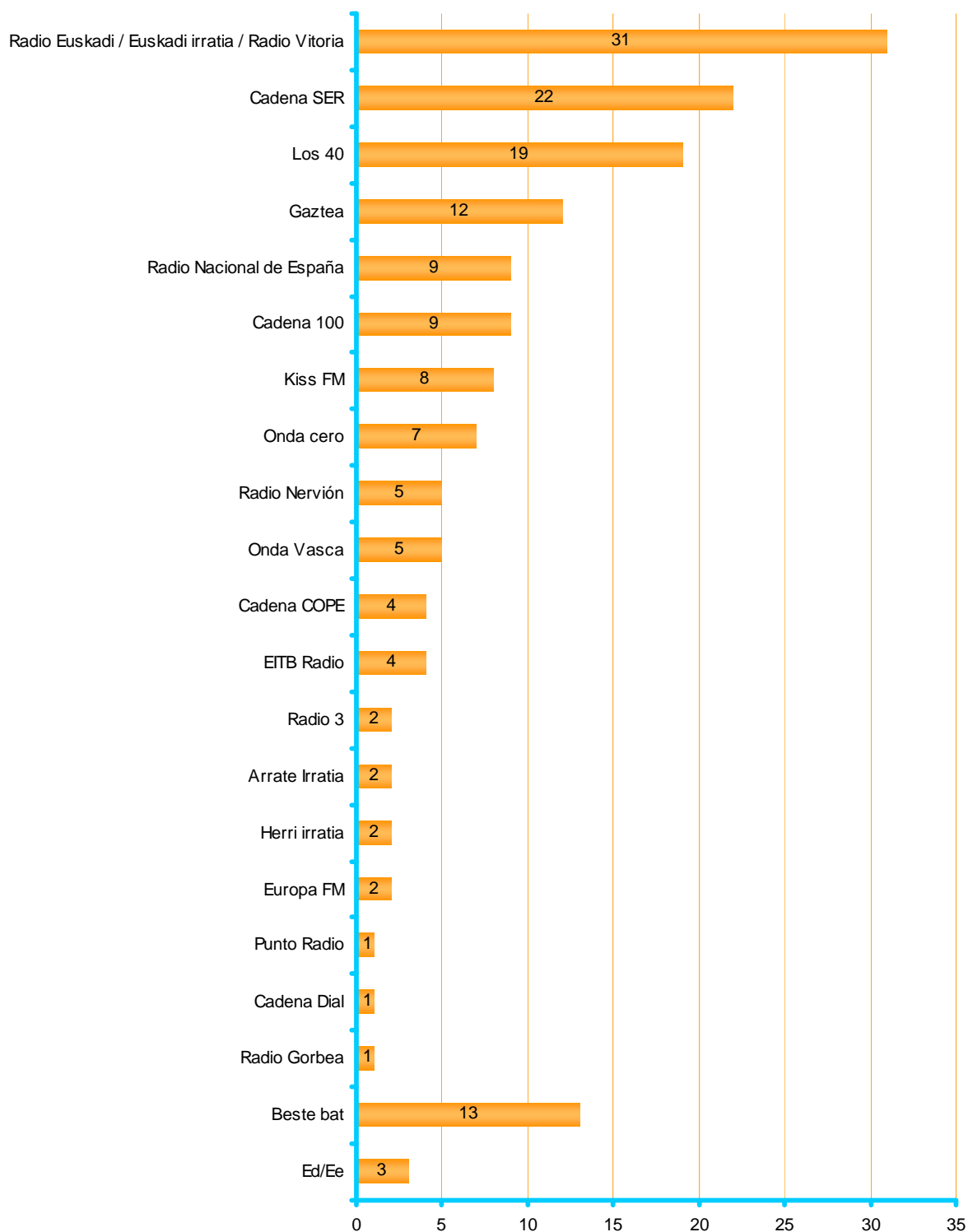
	GUZTIZKOAK
Radio Euskadi / Euskadi irratia / Radio Vitoria	31
Cadena SER	22
Los 40	19
Gaztea	12
Radio Nacional de España	9
Cadena 100	9
Kiss FM	8
Onda cero	7
Radio Nervión	5
Onda Vasca	5
ZE IRRATI KATE ENTZUTEN DUZU GEHIEN?	
Cadena COPE	4
EITB Radio	4
Radio 3	2
Arrate Irratia	2
Herri irratia	2
Europa FM	2
Punto Radio	1
Cadena Dial	1
Radio Gorbea	1
Beste bat	13
Ed/Ee	3

Galdera hau irratia entzuten dutenei bakarrik egin zaie (biztanleriaren %71).

Ehunekoen batura ez da 100 bi erantzun eman ahal zirelako.



Taldekako emaitzak kontsultatzeko orrialdea: **157**



4.7 – Irratiaren baliagarritasun pertsonala

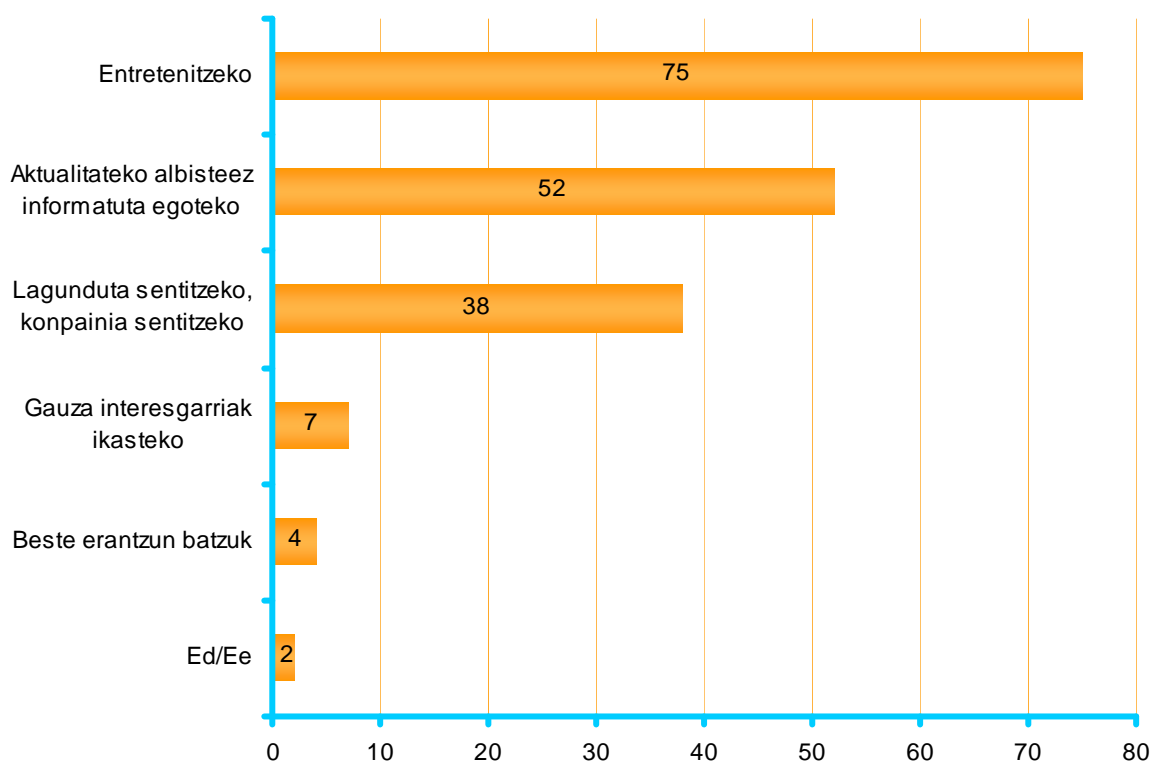
	GUZTIZKOAK	
ZURI, PERTSONALKI, ZERTARAKO BALIO DIZU IRRATIAK NAGUSIKI? ETA BIGARREN?	Entretentzeko	75
	Aktualitateko albisteez informatuta egoteko	52
	Lagunduta sentitzeko, konpainia sentitzeko	38
	Gauza interesgarriak ikasteko	7
	Beste erantzun batzuk	4
	Ed/Ee	2

Galdera hau irratia entzuten dutenei bakarrik egin zaie (biztanleriaren %71).

Ehunekoen batura ez da 100 bi erantzun eman ahal zirelako.



Taldekako emaitzak kontsultatzeko orrialdea: **160**



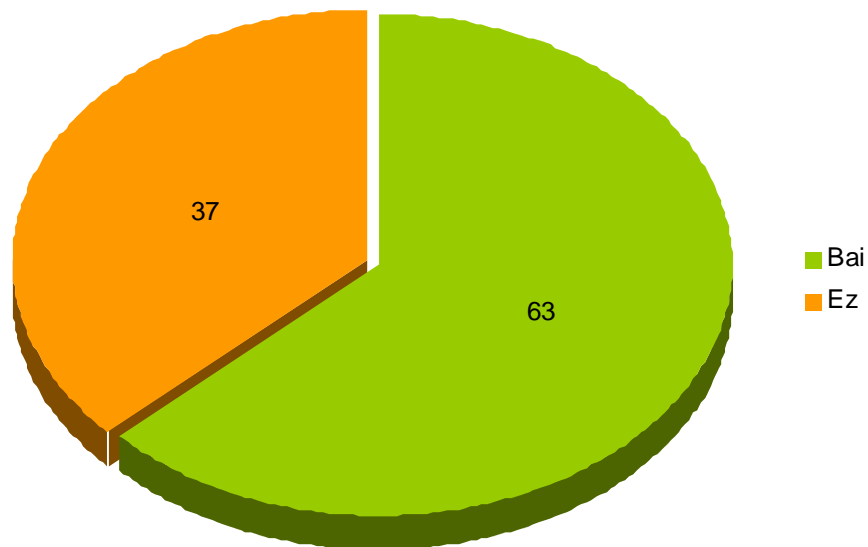
5 – Internet

5.1 – Azken 12 hilabetetako Interneten erabilera

		GUZTIZKOAK
ESANGO DIDAZU AZKEN HAMABI HILABETEETAN INTERNET ERABILI DUZUN ALA EZ?	Bai	63
	Ez	37
	Ed/Ee	0
Ehuneko bertikalak		100



Taldeko emaitzak kontsultatzeko orrialdea: **162**



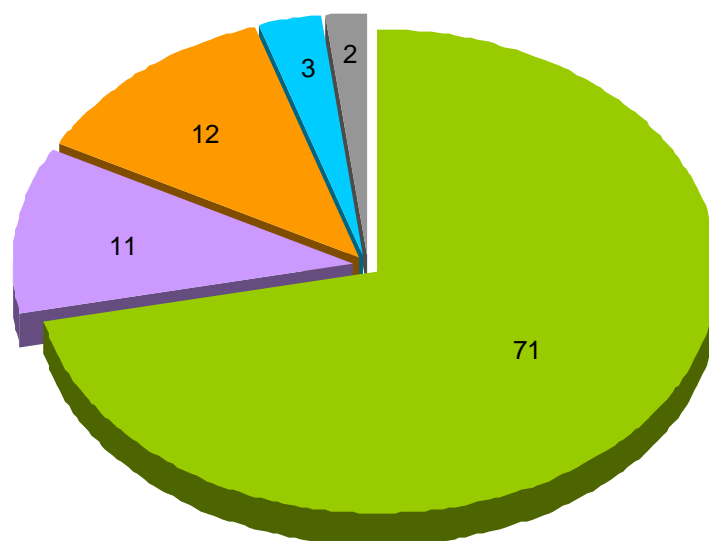
5.2 – Interneten erabileraren maiztasuna

		GUZTIZKOAK
ZENBATERO KONEKTATZEN ZARA INTERNETERA?	Egunero edo ia egunero	71
	Astean 4-5 egunetan	11
	Astean 1-2 egunetan	12
	Hilean gutxi batzutan	3
	Gutxiagotan edo oso noizbehinka	2
	Ed/Ee	0
Ehuneko bertikalak		100

Galdera hau azken hamabi hilabeteetan Internet erabili dutenei bakarrik egin zaie (biztanleriaren %63).



Taldekako emaitzak kontsultatzeko orrialdea: **163**



- Egunero edo ia egunero
- Astean 4-5 egunetan
- Astean 1-2 egunetan
- Hilean gutxi batzutan
- Gutxiagotan edo oso noizbehinka

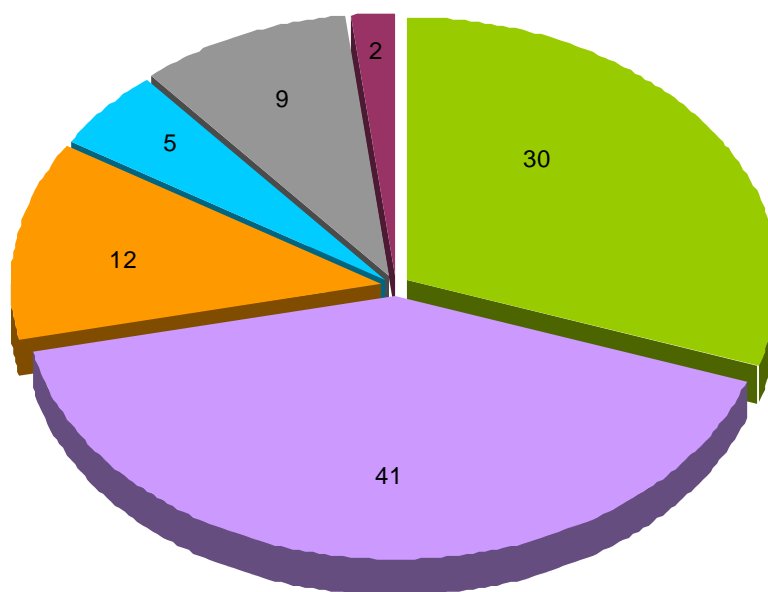
5.3 – Interneten nabigatzen emandako denbora astegunetan

	GUZTIZKOAK	
BATEZ BESTE, ASTEGUN BATEAN, ZENBAT ORDU PASATZEN DITUZU INTERNET ERABILTZEN?	Orubete baino gutxiago	30
	1-2 ordu	41
	2-3 ordu	12
	3-4 ordu	5
	4 ordu baino gehiago	9
	Batere ez	0
	Segun eta	2
	Ed/Ee	0
Ehuneko bertikalak	100	

Galdera hau azken hamabi hilabeteetan Internet erabili dutenei bakarrik egin zaie (biztanleriaren %63).



Taldekatu emaitzak kontsultatzeko orrialdea: **165**



- Orubete baino gutxiago
- 1-2 ordu
- 2-3 ordu
- 3-4 ordu
- 4 ordu baino gehiago
- Segun eta

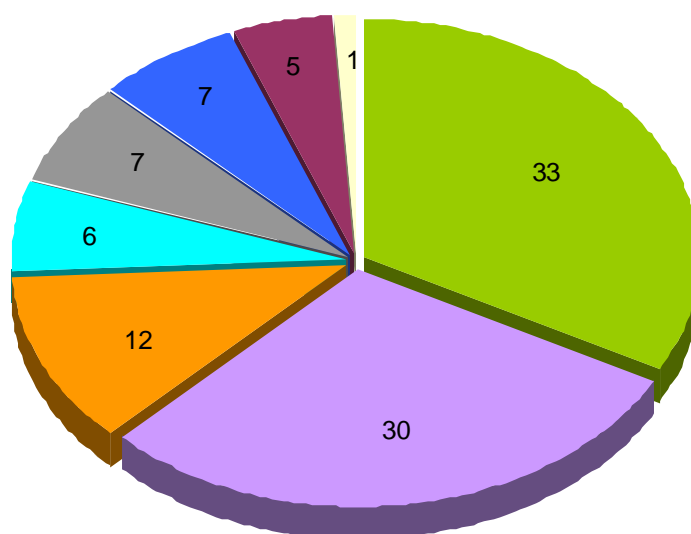
5.4 – Interneten nabigatzen emandako denbora asteburuetan

	GUZTIZKOAK
ETA JAIEGUN BATEAN EDO ASTEBURUKO EGUN BATEAN?	
Orubete baino gutxiago	33
1-2 ordu	30
2-3 ordu	12
3-4 ordu	6
4 ordu baino gehiago	7
Batere ez	7
Segun eta	5
Ed/Ee	1
Ehuneko bertikalak	100

Galdera hau azken hamabi hilabeteetan Internet erabili dutenei bakarrik egin zaie (biztanleriaren %63).



Taldekako emaitzak kontsultatzeko orrialdea: **167**



- Orubete baino gutxiago
- 1-2 ordu
- 2-3 ordu
- 3-4 ordu
- 4 ordu baino gehiago
- Batere ez
- Segun eta
- Ed/Ee

5.5 – Internetera konektatzeko bidea

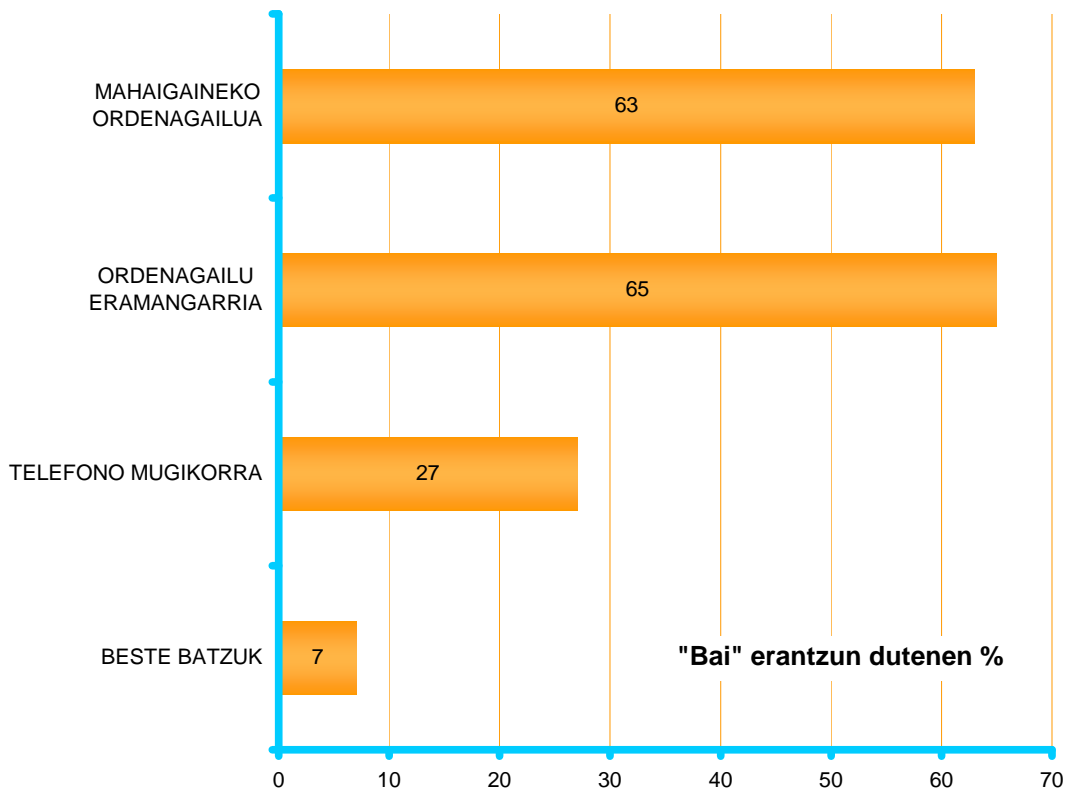
NOLA KONEKTATZEN ZARA INTERNETERA?

		GUZTIZKOAK
MAHAIGAINENKO ORDENAGAILUAREN BIDEZ	Bai	63
	Ez	36
	Ed/Ee	1
ORDENAGAILU ERAMANGARRIAREN BIDEZ	Bai	65
	Ez	34
	Ed/Ee	1
TELEFONO MUGIKORRAREN BIDEZ	Bai	27
	Ez	71
	Ed/Ee	2
BESTE (TABLETA, IPAD, IPOD, BIDEOKONTSOLA, ETB...)	Bai	7
	Ez	90
	Ed/Ee	3
Ehuneko bertikalak		100

Galdera hau azken hamabi hilabeteetan Internet erabili dutenei bakarrik egin zaie (biztanleriaren %63).



Taldekako emaitzak kontsultatzeko orrialdea: **169**



5.6 – Internet erabiltzeko lekua

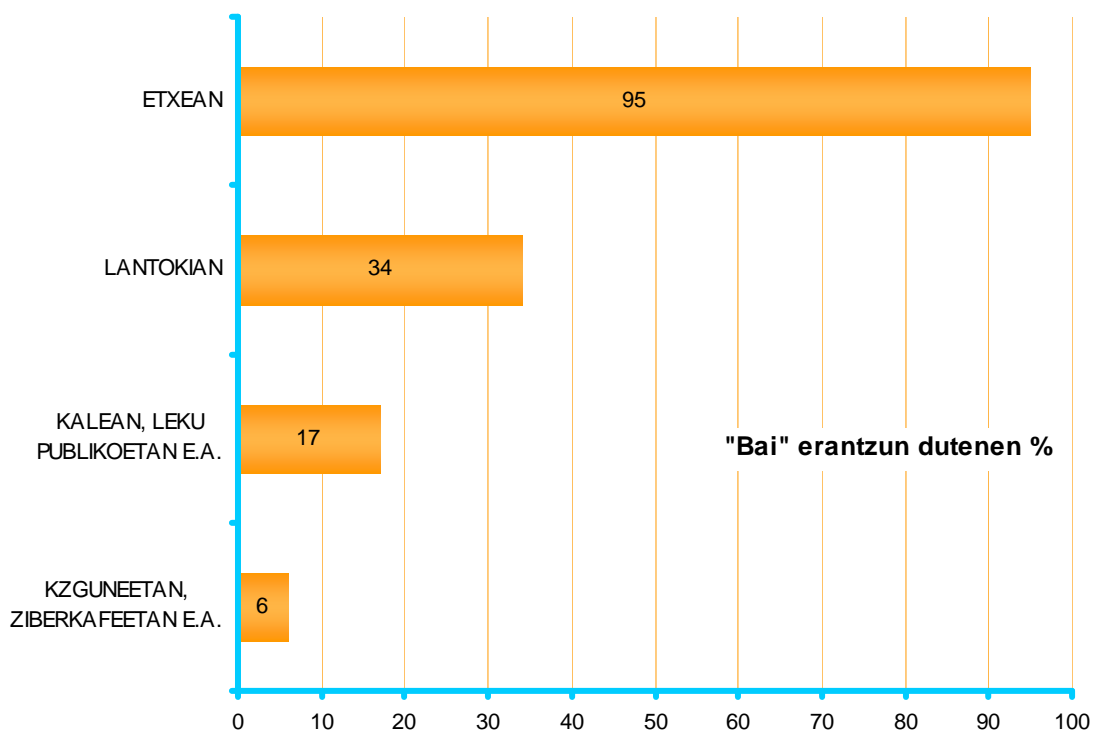
ZEIN LEKUTAN KONEKTATZEN ZARA INTERNETERA?

		GUZTIZKOAK
ETXEAN	Bai	95
	Ez	5
	Ed/Ee	0
LANTOKIAN	Bai	34
	Ez	63
	Ed/Ee	3
KALEAN, LEKU PUBLIKOETAN E.A.	Bai	17
	Ez	81
	Ed/Ee	2
KZGUNEETAN, ZIBERKA FEETAN E.A.	Bai	6
	Ez	92
	Ed/Ee	2
Ehuneko bertikalak		100

Galdera hau azken hamabi hilabeteetan Internet erabili dutenei bakarrik egin zaie (biztanleriaren %63).



Taldeko emaitzak kontsultatzeko orrialdea: **173**



5.7 – Interneten baliagarritasun pertsonala

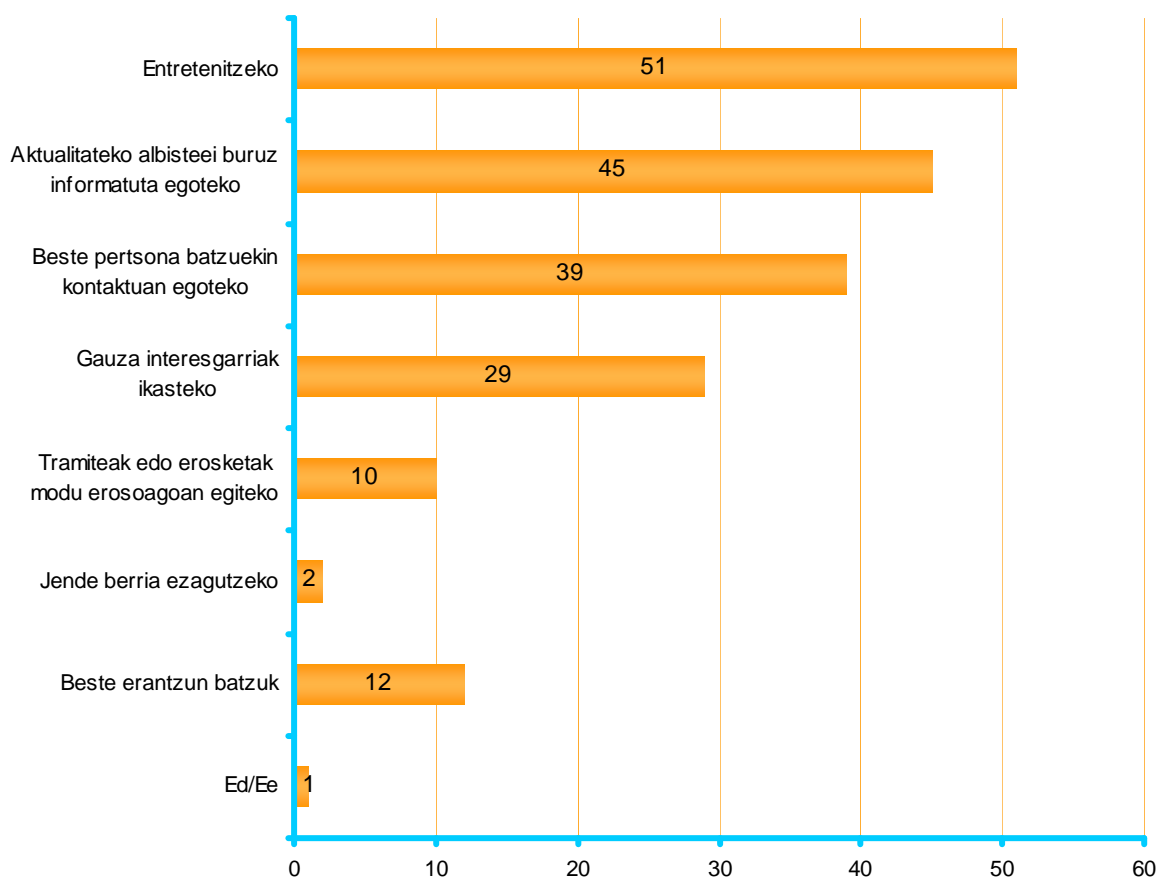
	GUZTIZKOAK	
ZURI, PERTSONALKI, ZERTARAKO BALIO DIZU INTERNETEK NAGUSIKI?	Entretentzeko	51
	Aktualitateko albisteei buruz informatuta egoteko	45
	Beste pertsona batzuekin kontaktuan egoteko	39
	Gauza interesgarriak ikasteko	29
	Tramiteak edo erosketak modu erosoagoan egiteko	10
	Jende berria ezagutzeko	2
	Beste erantzun batzuk	12
	Ed/Ee	1

Galdera hau azken hamabi hilabeteetan Internet erabili dutenei bakarrik egin zaie (biztanleriaren %63).

Ehunekoen batura ez da 100 bi erantzun eman ahal zirelako.



Taldekako emaitzak kontsultatzeko orrialdea: **177**



5.8 – Interneten bidez egindako jarduerak

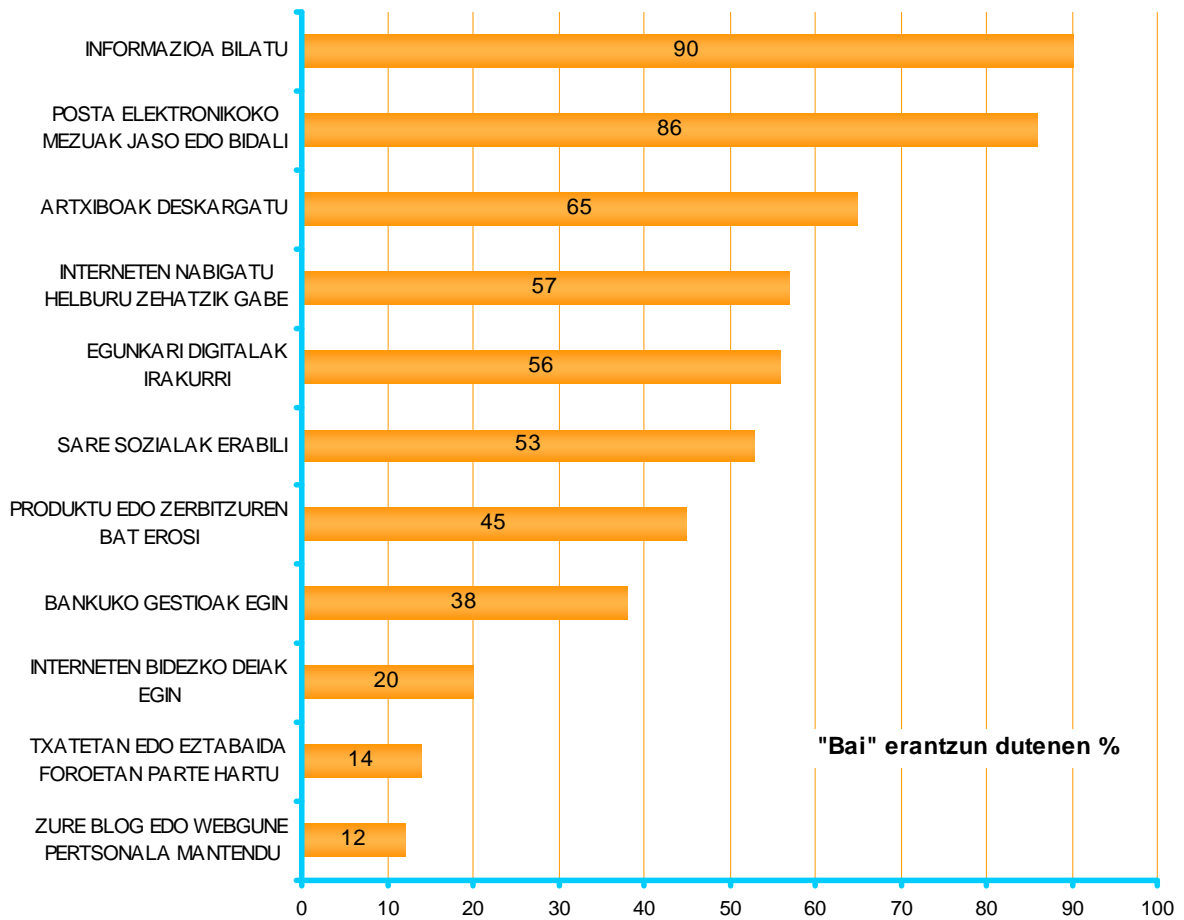
ONDOKO GAUZETATIK, ZERTARAKO ERABILI DUZU INTERNET AZKEN 12 HILABETEETAN?

		GUZTIZKOAK
INFORMAZIOA BILATU (LANA, IKASKETAK, OSASUNA, BIDAIK, ZINEA, TELEBISTA, KALE BILATZAILEAK...)	Bai	90
	Ez	10
	Ed/Ee	0
POSTA ELEKTRONIKOKO MEZUAK JASO EDO BIDALI	Bai	86
	Ez	14
	Ed/Ee	1
ARTXIBOAK DESKARGATU (DOKUMENTUAK, MUSIKA, BIDEOAK, SOFTWAREA, ETAB.)	Bai	65
	Ez	35
	Ed/Ee	1
INTERNETEN NABIGATU HELBURU ZEHATZIK GABE	Bai	57
	Ez	42
	Ed/Ee	1
EGUNKARI DIGITALAK IRAKURRI	Bai	56
	Ez	44
	Ed/Ee	1
SARE SOZIALAK ERABILI (FACEBOOK, TWITTER, TIENI, ETAB.)	Bai	53
	Ez	47
	Ed/Ee	0
PRODUKTU EDO ZERBITZUREN BAT EROSI (JATEKOAK, LIBURUAK, ZIENEA, BIDAIK, ETAB)	Bai	45
	Ez	55
	Ed/Ee	0
BANKUKO GESTIOAK EGIN	Bai	38
	Ez	61
	Ed/Ee	1
INTERNETEN BIDEZKO DEIAK EGIN (SKYPE ETAB.)	Bai	20
	Ez	79
	Ed/Ee	1
TXATETAN EDO EZTABAIDA FOROETAN PARTE HARTU	Bai	14
	Ez	85
	Ed/Ee	1
ZURE BLOG EDO WEBGUNE PERTSONALA MANTENDU	Bai	12
	Ez	88
	Ed/Ee	1
Ehuneko bertikalak		100

Galdera hau azken hamabi hilabeteetan Internet erabili dutenei bakarrik egin zaie (biztanleriaren %63).



Taldekatu emaitzak kontsultatzeko orrialdea: **179**



5.9 – Interneten bidez erositako produktu edo zerbitzuak

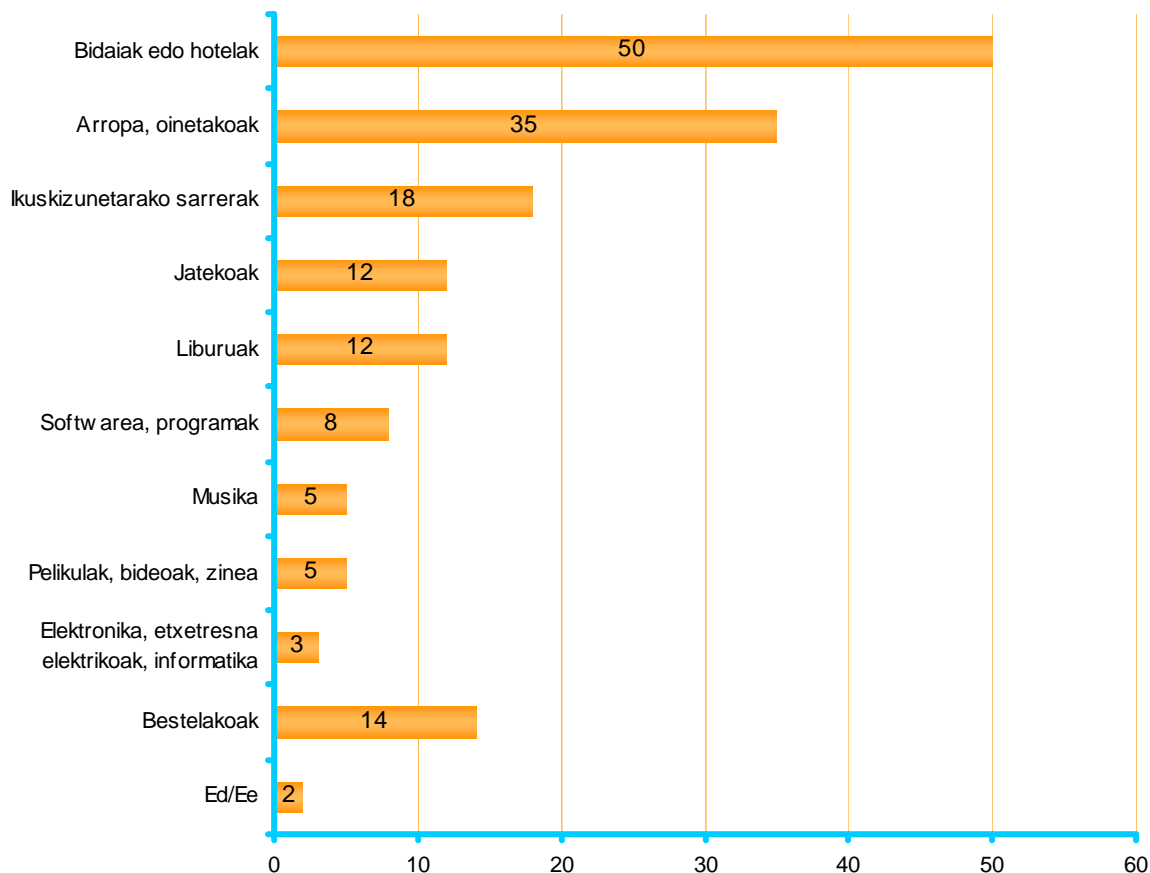
	GUZTIZKOAK	
ZEIN PRODUKTU EDO ZERBITZU EROSI DUZU AZKEN 12 HILABETEETAN?	Bidaiak edo hotelak	50
	Arropa, oinetakoak	35
	Ikuskizunetarako sarrerak	18
	Jatekoak	12
	Liburuak	12
	Softwarea, programak	8
	Musika	5
	Pelikulak, bideoak, zinea	5
	Elektronika, etxetresna elektrikoak, informatika	3
	Bestelakoak	14
	Ed/Ee	2

Galdera hau azken hamabi hilabeteetan Interneten bidez produkturen bat erosi dutenei bakarrik egin zaie (biztanleriaren %28).

Ehunekoen batura ez da 100 bi erantzun eman ahal zirelako.



Taldekako emaitzak kontsultatzeko orrialdea: **190**



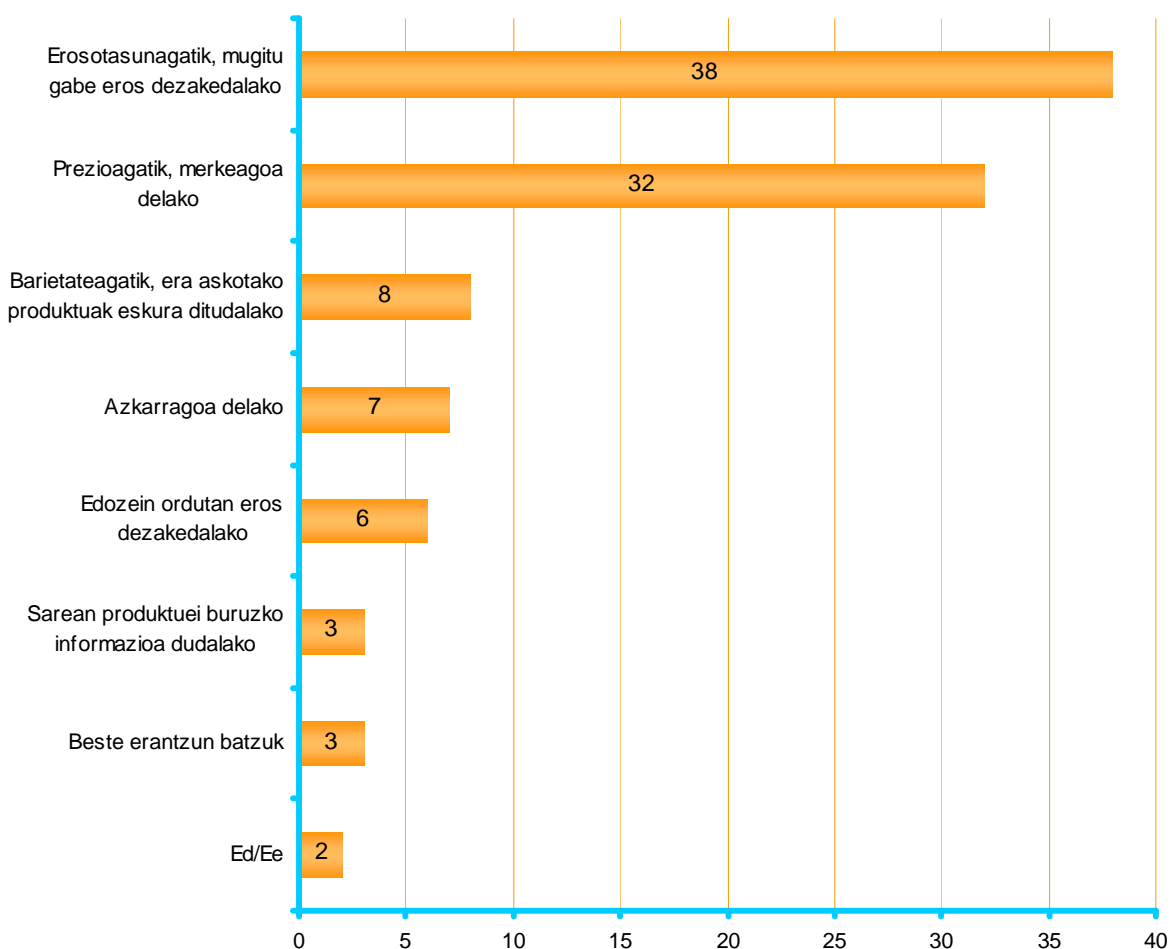
5.10 – Interneten bidez erosketak egiteko arrazoiak

	GUZTIZKOAK	
NAGUSIKI ZERGATIK EROSTEN DITUZU PRODUKTUAK INTERNETEN?	Erosotasunagatik, mugitu gabe eros dezakedalako	38
	Prezioagatik, merkeagoa delako	32
	Barietateagatik, era askotako produktuak eskura ditudalako	8
	Azkarragoa delako	7
	Edozein ordutan eros dezakedalako	6
	Sarean produktuei buruzko informazioa dudalako	3
	Beste arrazoi batzuk	3
	Ed/Ee	2
Ehuneko bertikalak	100	

Galdera hau azken hamabi hilabeteetan Interneten bidez produkturen bat erosi dutenei bakarrik egin zaie (biztanleriaren %28).



Taldekako emaitzak kontsultatzeko orrialdea: **192**



6 – Sare sozialak

6.1 – Erabilitako sare sozialak

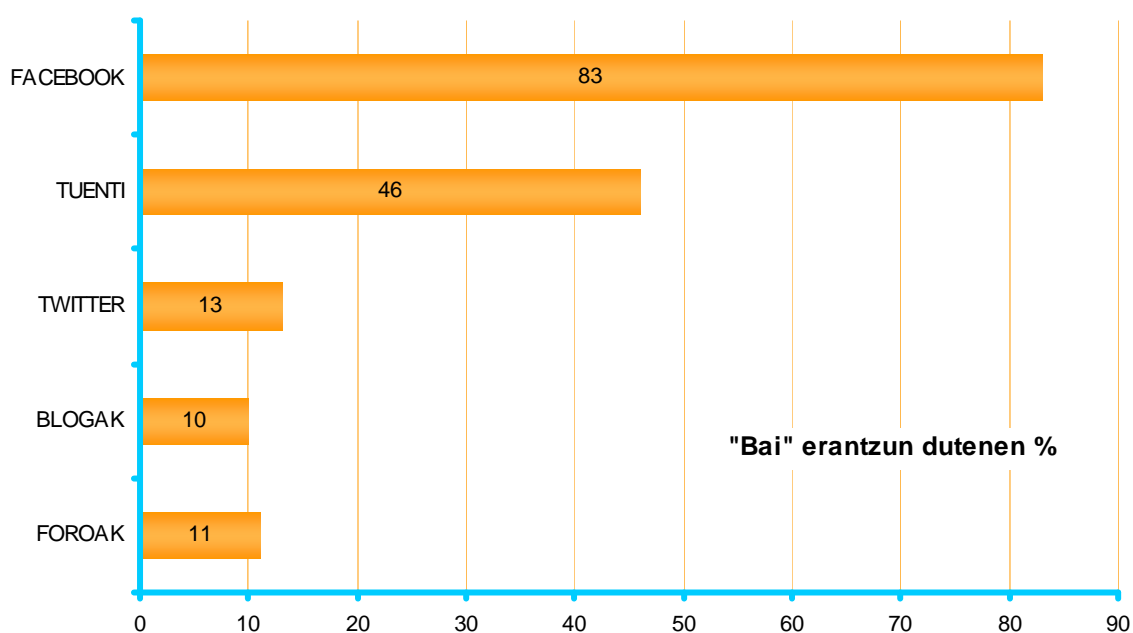
AZKEN HILABETEAN ERABILI DITUZU ONDOKO SARE SOZIALAK EDO IRITZI GUNEAZ?

		GUZTIZKOAK
FACEBOOK	Bai	83
	Ez	16
	Ed/Ee	1
TUENTI	Bai	46
	Ez	52
	Ed/Ee	2
TWITTER	Bai	13
	Ez	84
	Ed/Ee	3
BLOGAK	Bai	10
	Ez	88
	Ed/Ee	3
FOROAK	Bai	11
	Ez	86
	Ed/Ee	3
Ehuneko bertikalak		100

Galdera hau azken hamabi hilabeteetan sare sozialak erabili dituztenei bakarrik egin zaie (biztanleriaren %33).



Taldekatu emaitzak kontsultatzeko orrialdea: **194**



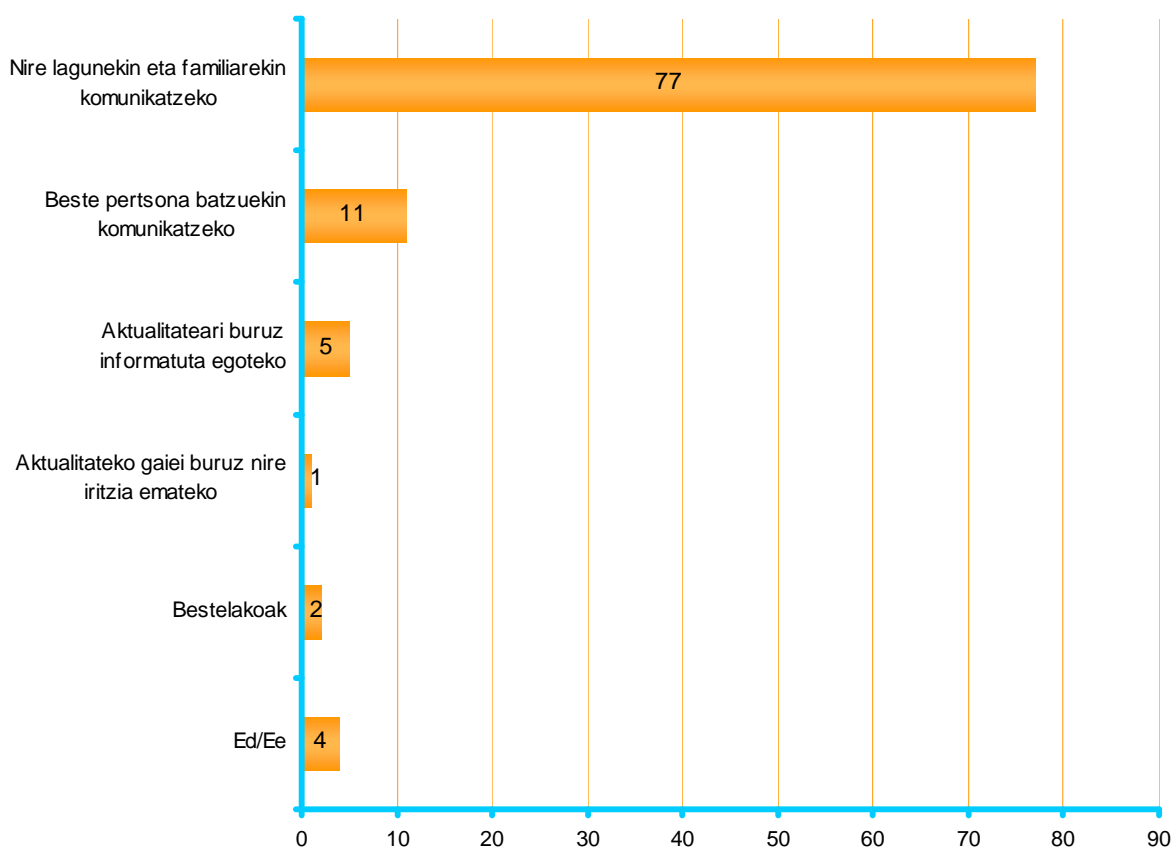
6.2 – Sare sozialen baliagarritasun nagusia

		GUZTIZKOAK
NAGUSIKI ZERTARAKO ERABILTZEN DITUZU SARE SOZIALAK EDO IRITZI GUNEAK?	Nire lagunekin eta familiarekin komunikatzeko	77
	Beste pertsona batzuekin komunikatzeko	11
	Aktualitateari buruz informatuta egoteko	5
	Aktualitateko gaiari buruz nire iritzia emateko	1
	Erosketa bat egin aurretik informazioa jasotzeko	0
	Erosten ari naizen bitartean informazioa jasotzeko	0
	Erosketa bat egin ondoren informazioa jaso, iritzia eman edo baloratzeko	0
	Bestelakoak	2
	Ed/Ee	4
	Ehuneko bertikalak	100

Galdera hau azken hamabi hilabeteetan sare sozialak erabili dituztenei bakarrik egin zaie (biztanleriaren %33).



Taldekako emaitzak kontsultatzeko orrialdea: **199**



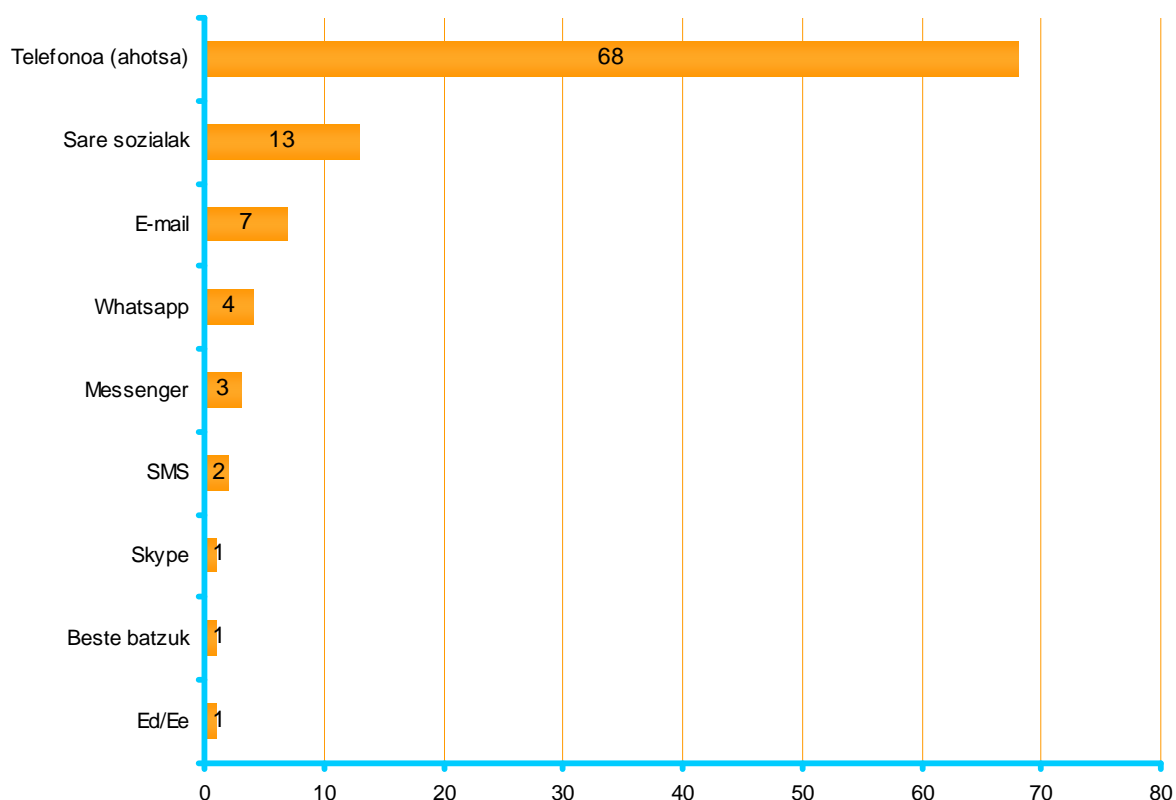
6.3 – Lagunekin komunikatzeko gehien erabilitako komunikazio kanala

	GUZTIZKOAK	
KOMUNIKAZIO KANAL HAUEN ARTEAN, ZEIN ERABILTZEN DUZU NAGUSIKI LAGUNEKIN KOMUNIKATZEKO?	Telefonoa (ahotsa)	68
	Sare sozialak	13
	E-mail	7
	Whatsapp	4
	Messenger	3
	SMS	2
	Skype	1
	Beste batzuk	1
	Ed/Ee	1
	Ehuneko bertikalak	100

Galdera hau azken hamabi hilabeteetan Internet erabili dutenei bakarrik egin zaie (biztanleriaren %63).



Taldekako emaitzak kontsultatzeko orrialdea: **201**



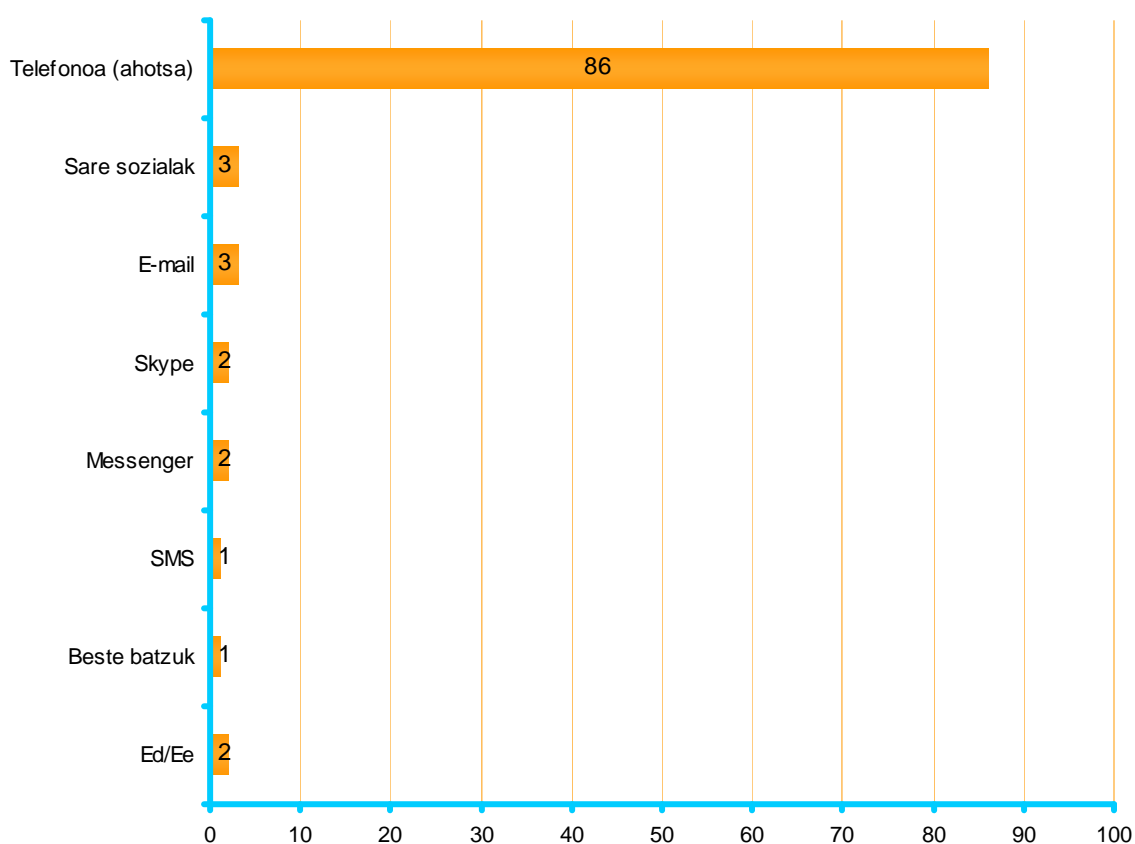
6.4 – Familiarekin komunikatzeko gehien erabilitako komunikazio kanala

	GUZTIZKOAK
ETA FAMILIAKOEKIN KOMUNIKATZEKO?	
Telefonoa (ahotsa)	86
Sare sozialak	3
E-mail	3
Messenger	2
Skype	2
SMS	1
Whatsapp	0
Beste batzuk	1
Ed/Ee	2
Ehuneko bertikalak	100

Galdera hau azken hamabi hilabeteetan Internet erabili dutenei bakarrik egin zaie (biztanleriaren %63).



Taldekako emaitzak kontsultatzeko orrialdea: **203**



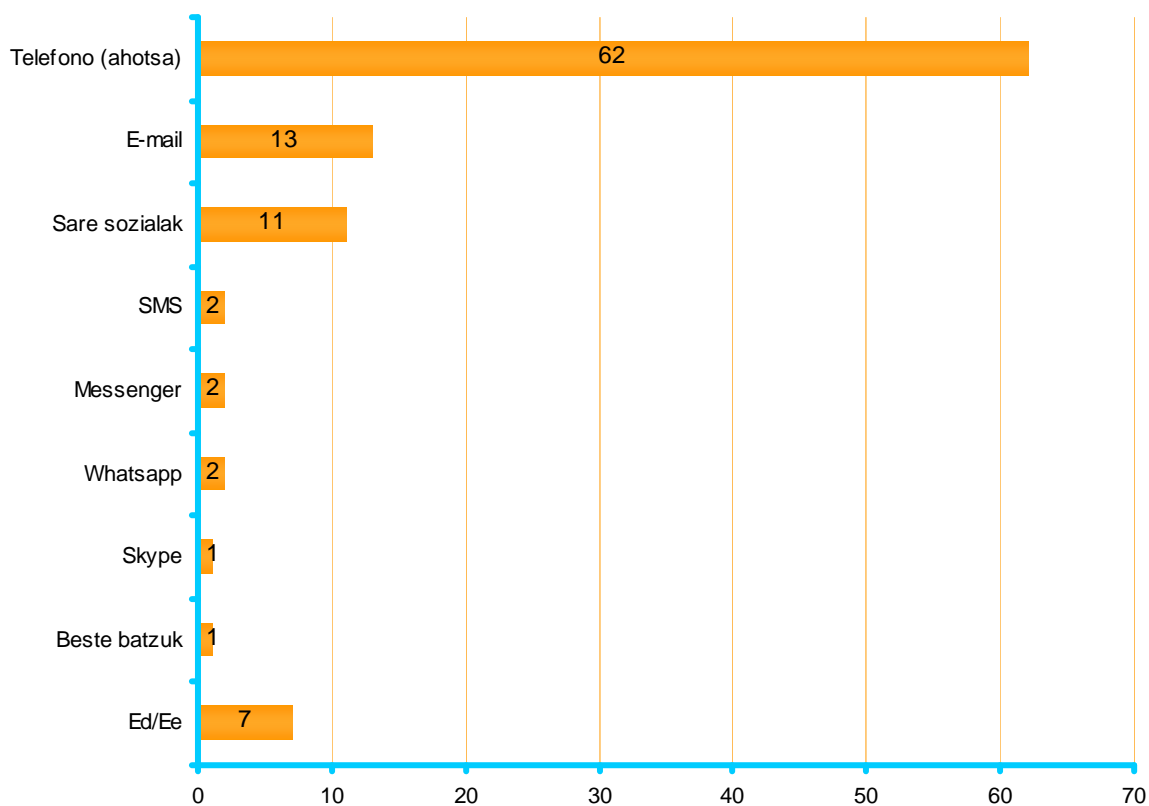
6.5 – Ikaskideekin edo lankideekin komunikatzeko gehien erabilitako komunikazio kanala

	GUZTIZKOAK	
ETA LANKIDEEKIN EDO IKASKIDEEKIN KOMUNIKATZEKO?	Telefonoa (ahotsa)	62
	E-mail	13
	Sare sozialak	11
	SMS	2
	Messenger	2
	Whatsapp	2
	Skype	1
	Beste batzuk	1
	Ed/Ee	7
	Ehuneko bertikalak	100

Galdera hau azken hamabi hilabeteetan Internet erabili dutenei bakarrik egin zaie (biztanleriaren %63).



Taldekako emaitzak kontsultatzeko orrialdea: 205



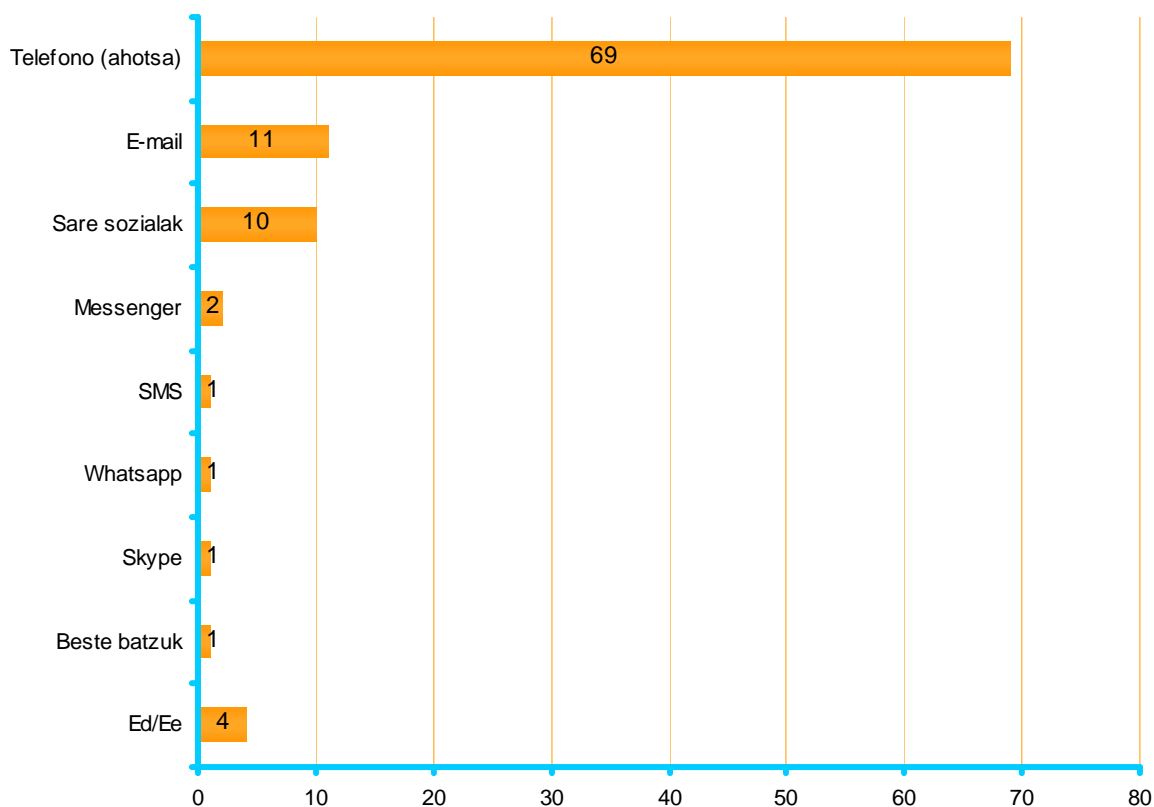
6.6 – Beste batzuekin komunikatzeko gehien erabilitako komunikazio kanala

	GUZTIZKOAK	
ETA BESTE PERTSONA BATZUEKIN KOMUNIKATZEKO?	Telefonoa (ahotsa)	69
	E-mail	11
	Sare sozialak	10
	Messenger	2
	SMS	1
	Whatsapp	1
	Skype	1
	Beste batzuk	1
	Ed/Ee	4
	Ehuneko bertikalak	100

Galdera hau azken hamabi hilabeteetan Internet erabili dutenei bakarrik egin zaie (biztanleriaren %63).



Taldekako emaitzak kontsultatzeko orrialdea: **207**



7 –Etxeko ekipamendua eta jarrera orokorra teknologia berrien aurrean

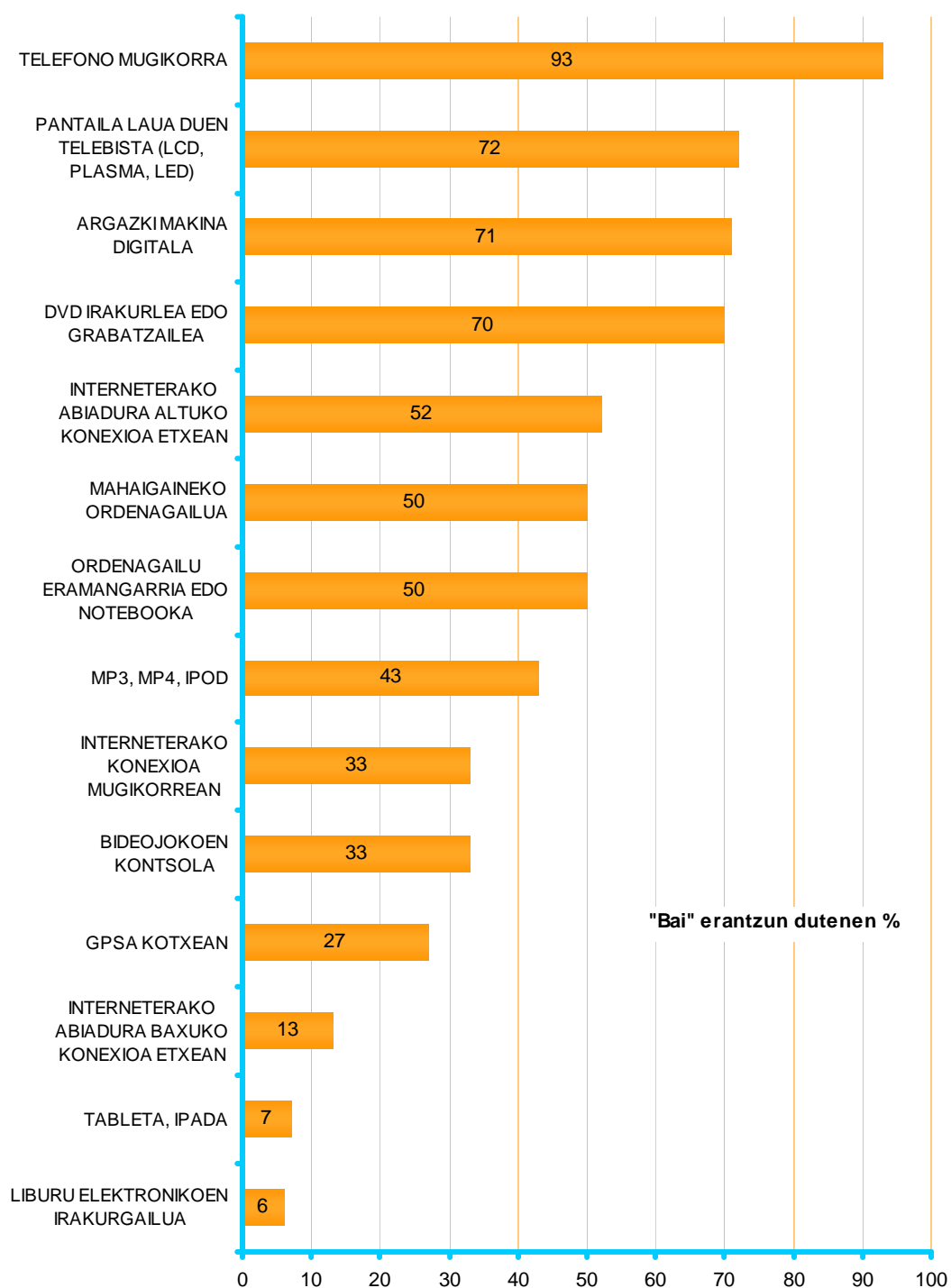
7.1 – Etxeko ekipamendua

ORAIN TRESNA EDO EKIPAMENDU BATZUK IRAKURRIKO DIZKIZUT. HORIETATIK, ESADAZU ZEINTZUK DITUZUN ETXEAN:

		GUZTIZKOAK
TELEFONO MUGIKORRA	Bai	93
	Ez	7
	Ed/Ee	1
PANTAILA LAUA DUEN TELEBISTA (LCD, PLASMA, LED)	Bai	72
	Ez	28
	Ed/Ee	1
ARGAZKI MAKINA DIGITALA	Bai	71
	Ez	28
	Ed/Ee	1
DVD IRAKURLEA EDO GRABATZAILEA	Bai	70
	Ez	29
	Ed/Ee	1
INTERNETERAKO ABIADURA ALTUKO KONEXIOA ETXEAN	Bai	52
	Ez	45
	Ed/Ee	3
MAHAIGAINEN ORDENAGAILUA	Bai	50
	Ez	49
	Ed/Ee	1
ORDENAGAILU ERAMANGARRIA EDO NOTEBOOKA	Bai	50
	Ez	50
	Ed/Ee	1
MP3, MP4, IPOD	Bai	43
	Ez	56
	Ed/Ee	1
INTERNETERAKO KONEXIOA MUGIKORREAN	Bai	33
	Ez	66
	Ed/Ee	1
BIDEOJOKOEN KONTZOLA	Bai	33
	Ez	66
	Ed/Ee	1
GPSA KOTXEAN	Bai	27
	Ez	71
	Ed/Ee	1
INTERNETERAKO ABIADURA BAXUKO KONEXIOA ETXEAN	Bai	13
	Ez	83
	Ed/Ee	4
TABLETA, IPADA	Bai	7
	Ez	91
	Ed/Ee	2
LIBURU ELEKTRONIKOEN IRAKURGAILUA	Bai	6
	Ez	93
	Ed/Ee	2
Ehuneko bertikalak		100



Taldekako emaitzak kontsultatzeko orrialdea: 209



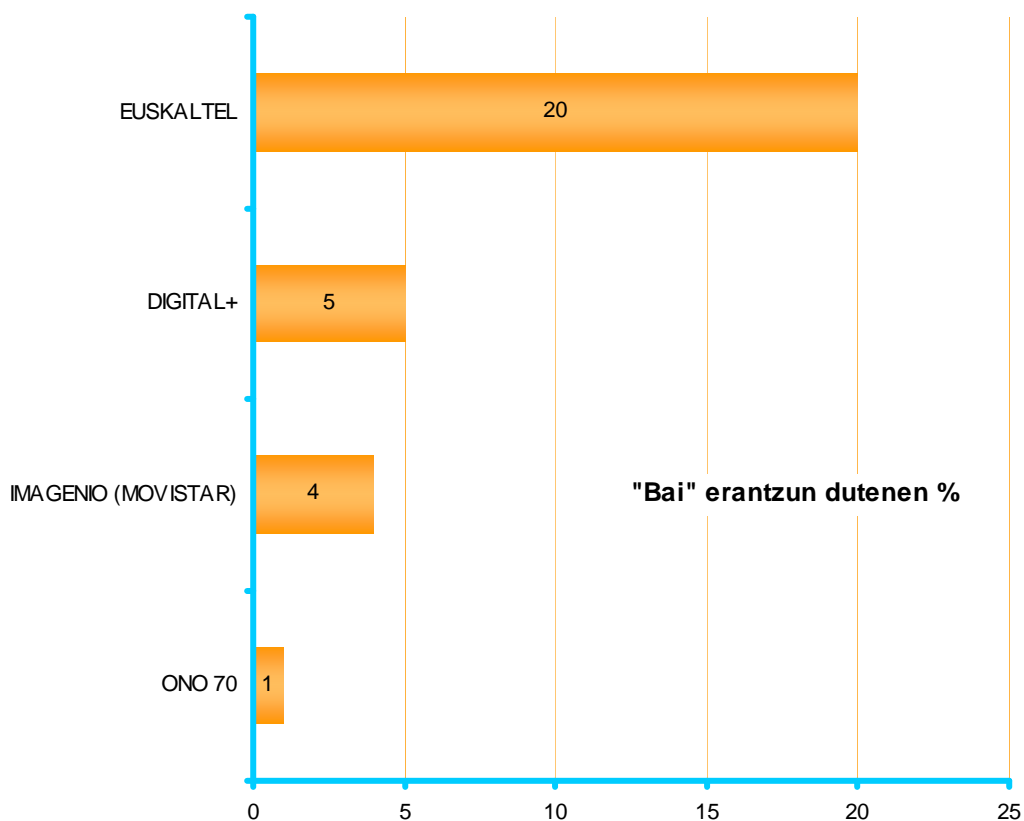
7.2 – Ordaindutako telebista

ONDOKO ORDAINDUTAKO TELEBISTA KATEREN BAT KONTRATATUTA DAUKAZU?

		GUZTIZKOAK
EUSKALTEL	Bai	20
	Ez	79
	Ed/Ee	1
DIGITAL+	Bai	5
	Ez	93
	Ed/Ee	2
IMAGENIO (MOVISTAR)	Bai	4
	Ez	94
	Ed/Ee	2
ONO 70	Bai	1
	Ez	97
	Ed/Ee	3
Ehuneko bertikalak		100



Taldekako emaitzak kontsultatzeko orrialdea: 215

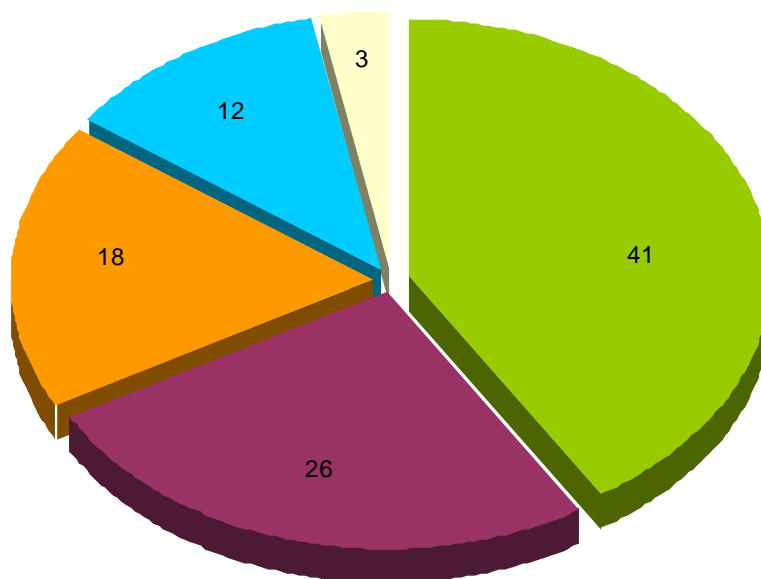


7.3 – Teknologia berrien erabilerari buruzko jarrera orokorra

	GUZTIZKOAK	
TEKNOLOGIA BERRIAK ERABILTZERAKOAN, ORO HAR, ZUK ZEIN JARRERA DUZULA ESANGO ZENUKE?	Teknologia berriak erabiltzea kosta egiten zait	41
	Teknologia berriak erabiltzea ez zait kostatzen, baina denbora gutxi daukat ikasteko eta aurrekoak erabiltzen jarraitzen dut	26
	Teknologia berriak erabiltzen hasten naiz beste batzuek erabiltzen dituztela eta ondo dihoazkiela ikusten dudanean	18
	Teknologia berriak azkar erabiltzen saiatzen naiz. Nire inguruan lehenengoetakoa izaten naiz erabiltzen	12
	Ed/Ee	3
Ehuneko bertikalak	100	



Taldekako emaitzak kontsultatzeko orrialdea: 217



- Teknologia berriak erabiltzea kosta egiten zait
- Teknologia berriak erabiltzea ez zait kostatzen, baina denbora gutxi daukat ikasteko eta aurrekoak erabiltzen jarraitzen dut
- Teknologia berriak erabiltzen hasten naiz beste batzuek erabiltzen dituztela eta ondo dihoazkiela ikusten dudanean
- Teknologia berriak azkar erabiltzen saiatzen naiz. Nire inguruan lehenengoetakoa izaten naiz erabiltzen
- Ed/Ee

8 – Zehaztasun teknikoak

Informazio bilketa 2011ko urriak 3a eta 10a bitartean egin zen -biak barne- galdesorta egituratu eta itxia erabiliz, Euskal Autonomia Erkidegoko (EAEko) lurralde bakoitzerako lagin adierazgarri bati etxean egindako banakako elkarrizketen bidez.

Lagina, 15 urte edo gehiagoko biztanleriari zuzendua, honela banatu zen: 470 pertsona Araban, 1.060 Bizkaian eta 592 Gipuzkoan, beraz, 2.122 pertsona elkarrizketatu ziren guztira. Gizabanakoen hautaketa prozedura polietapiko eta estratifikatuaren bidez egin zen, ausazko ibilbideak erabiliz -212 laginketa abiapunturekin¹-, ondoren pertsonak sexuaren, adinaren eta lan egoeraren arabera kuoten bidez aukeratuz. Emaitzak hiru lurraldeetako biztanleria zentsuaren eta 2011ko Batzar Nagusietako Hauteskundeetako boto oroimenaren arabera haztatu dira.

Ikerketaren **diseinua**, emaitzen **azterketa** eta **txostena burutzearen** ardua Prospekzio Soziologikoen Kabineteari dagozkio soilik. Bestalde, informazio bilketa *Ikertalde* enpresak egin zuen, Lurra eraikina, Txingurri pasealekua 28-30, 2, 20017 Donostia helbidean dagoena.

2.122 pertsonako lagin honi dagokion **lagin errorearen** estimazioa, erabat ausazkoak diren laginketei egozgarria, $\pm 2,17$ da EAE osorako, %95,5eko konfiantza mailarako, $p=q=0,5$ izanik.

Inkesten %64 telefono bidez **kontrolatu** dira eta %22,3 berriz, etxean bertan.

¹ Hasiera puntu fisiko zehatza ausaz lortu zen hauteskunde sekzio bakoitzeko kale "zation" multzoen artean (azterketarako unitate geografiko txikiena), Eustatek egindako kale izendegien arabera.

9 – Elkarrizketatutako biztanleriaren ezaugarriak

9.1 – Sexua

SEXUA	Gizona	50
	Emakumea	50
	Ehuneko bertikalak	100

Haztatu gabeko datuak

9.2 – Adina

ADIN TALDEAK	15-29	20
	30-45	30
	46-64	28
	>=65	23
	Ehuneko bertikalak	100

Haztatu gabeko datuak

9.3 – Lanbide edo profesio nagusia

ZEIN DA ZURE LANBIDE EDO PROFESIO NAGUSIA?	Lan ordaindua	42
	Langabezian	12
	Etxeko lanak	11
	Ikasten nagusiki	10
	Jubilatua, pentsioduna, ezindua	23
	Beste egoera batzuk	2
	Ed/Ee	0
	Ehuneko bertikalak	100

Haztatu gabeko datuak

9.4 – Euskararen ezagupena

ZUK ZER MODUZ HITZ EGITEN DUZU EUSKARAZ?	Oso ondo	26
	Nahikoa ondo	7
	Zerbait dakizu	14
	Hitz batzuk dakizkizu	17
	Batere ez	36
	Ed/Ee	0
Ehuneko bertikalak	100	

Haztatu gabeko datuak

9.5 – Ikasketa maila

ZEIN IKASKETA AMAITU DITUZU?	Batere ez, lehen mailakoak baino baxuagoak	12
	Lehen mailakoak, Oinarrizko batxilergoa, OHO, DBH	36
	Lanbide Heziketa (LH)	17
	Bigarren mailakoak: Goi-mailako Batxilergoa, IEE, BBB, UBI	13
	Erdi goi-mailakoak (Diplomaturak)	8
	Goi-mailakoak (Lizentziaturak, Ingeniaritzak, Doktoretzak,...)	13
	Ed/Ee	1
Ehuneko bertikalak		100

Haztatu gabeko datuak

9.6 – Klase soziala

ZEIN KLASE SOZIALETAN KOKATZEN DUZU ZURE BURUA?	Erdi mailatik gora edo aberatsen mailan	3
	Erdi mailan	60
	Erdi mailatik behera edo langileenean	33
	Ed/Ee	3
	Ehuneko bertikalak	

Haztatu gabeko datuak

9.7– Erlijioa

ERLIJIOARI DAGOKIONEZ, NOLA JOTZEN DUZU ZURE BURUA?	Katoliko praktikantea	22
	Katoliko ez praktikantea	45
	Beste erlijio batekoa	3
	Ateo aedo agnostikoa	26
	Ed/Ee	4
Ehuneko bertikalak		100

Haztatu gabeko datuak

10 – Eranskina: Taldekako emaitzak

Eranskinean azaltzen diren gurutzetako aldagaiak ondoko taldeetatik sortu dira:

- **Lurraldea:** Araba, Bizkaia eta Gipuzkoa.
- **Sexua:** gizona eta emakumea.
- **Adin taldeak:** 15-29, 30-45, 46-64 eta >=65.
- **Ikasketa maila:** Lehen mailakoak, Bigarren mailakoak, Goi-mailakoak.
- **Hedabide gustukoena:** Telebista, Irratia, Egunkariak, Internet, Batere ez.
- **2011ko maiatzeko Batzar Nagusietarako Hauteskundeetako boto oroimena:** PSE-EE, EAJ/PNV, PP, ARALAR, BILDU, EB, UPD, Besteak+Zuriak, Abstentzioa eta Ed/Ee.

1-Hedabide gustoenak

1.1- Entrenimendurako hedabide mota gustukoena

		LURRALDEA				SEXUA		ADIN TALDEAK			
		GUZT.	Araba	Bizkaia	Gipuzkoa	Gizona	Emakumea	15-29	30-45	46-64	>=65
ONDOREN AIPATUKO DIZKIZUDAN LAU KOMUNIKABIDEAK KONPARATUZ, HORIETATIK ZEIN DA NAHIAGO DUZUNA ENTRETENITZEKO?	Telebista	56	59	57	53	53	59	43	57	54	67
	Internet	23	20	24	23	26	20	52	29	14	2
	Irratia	13	15	12	13	11	15	3	9	19	18
	Egunkariak	7	6	6	9	9	4	1	4	10	11
	Batere ez	2	0	1	2	1	2	1	1	3	2
	Ed/Ee	0	0	0	0	0	0	0	0	0	0
	Ehuneko bertikalak	100	100	100	100	100	100	100	100	100	100
n (Absolutu haztatu gabeak)	(2122)	(470)	(1060)	(592)	(1060)	(1062)	(426)	(628)	(590)	(478)	

		IKASKETA MAILA				HEDABIDE MOTA GUSTUKOENA				
		GUZT.	<= Lehen mailakoak	Bigarren mailakoak	Goi mailakoak	Telebista	Irratia	Egunkariak	Internet	Batere ez
ONDOREN AIPATUKO DIZKIZUDAN LAU KOMUNIKABIDEAK KONPARATUZ, HORIETATIK ZEIN DA NAHIAGO DUZUNA ENTRETENITZEKO?	Telebista	56	63	54	43	87	29	32	32	43
	Internet	23	15	27	35	6	3	8	58	15
	Irratia	13	14	12	11	4	59	10	5	9
	Egunkariak	7	5	6	10	2	6	49	3	0
	Batere ez	2	2	1	1	1	3	1	1	33
	Ed/Ee	0	0	0	0	0	0	1	0	0
	Ehuneko bertikalak	100	100	100	100	100	100	100	100	100
n (Absolutu haztatu gabeak)	(2122)	(1042)	(633)	(447)	(922)	(318)	(159)	(672)	(20)	

		2011KO MAIATZEKO BATZAR NAGUSIETARAKO HAUTESKUNDEETAKO BOTO OROIMENA										
		GUZT.	PSE-EE	PNV/EAJ	PP	ARALAR	BILDU	EB	UPD	Besteak+ Zuriak	Absten-tzioa	Ed/Ee
ONDOREN AIPATUKO DIZKIZUDAN LAU KOMUNIKABIDEAK KONPARATUZ, HORIETATIK ZEIN DA NAHIAGO DUZUNA ENTRETENITZEKO?	Telebista	56	61	59	60	45	52	60	54	58	51	58
	Internet	23	15	15	17	41	23	19	19	20	35	20
	Irratia	13	15	17	10	8	14	6	17	14	9	13
	Egunkariak	7	8	9	11	3	7	11	10	7	4	6
	Batere ez	2	0	1	2	3	3	3	0	1	1	2
	Ed/Ee	0	0	0	0	0	0	0	0	0	0	0
	Ehuneko bertikalak	100	100	100	100	100	100	100	100	100	100	100
n (Absolutu haztatu gab.)	(2122)	(216)	(291)	(75)	(30)	(269)	(36)	(10)	(81)	(502)	(612)	

ARALAR, EB eta UPDren boto-emaleei dagozkien datuak kontu handiz irakurri behar dira, kategoria horietan jaso dugun kopuru eskasarengatik

1.2- Formatzeko hedabide mota gustukoena

		LURRALDEA				SEXUA		ADIN TALDEAK			
		GUZT.	Araba	Bizkaia	Gipuzkoa	Gizona	Emakumea	15-29	30-45	46-64	>=65
ETA GAUZAK IKASI ETA FORMATZEKO?	Internet	42	42	40	46	45	40	71	57	36	7
	Telebista	27	24	32	21	24	30	17	24	22	46
	Egunkariak	13	16	12	14	14	13	7	10	19	16
	Irratia	8	11	7	7	7	8	2	5	10	13
	Batere ez	8	6	6	10	7	8	3	4	10	13
	Ed/Ee	2	1	3	1	2	2	0	1	3	4
	Ehuneko bertikalak	100	100	100	100	100	100	100	100	100	100
n (Absolutu haztatu gab)	(2122)	(470)	(1060)	(592)	(1060)	(1062)	(426)	(628)	(590)	(478)	

		IKASKETA MAILA				HEDABIDE MOTA GUSTUKOENA				
		GUZT.	<= Lehen mailakoak	Bigarren mailakoak	Goi mailakoak	Telebista	Irratia	Egunkariak	Internet	Batere ez
ETA GAUZAK IKASI ETA FORMATZEKO?	Internet	42	26	54	63	24	19	27	82	38
	Telebista	27	36	23	12	50	16	9	7	8
	Egunkariak	13	14	10	16	12	17	49	6	4
	Irratia	8	10	5	5	4	35	7	2	0
	Batere ez	8	10	7	3	9	12	7	2	51
	Ed/Ee	2	3	1	1	2	1	1	1	0
	Ehuneko bertikalak	100	100	100	100	100	100	100	100	100
n (Absolutu haztatu gabeak)	(2122)	(1042)	(633)	(447)	(922)	(318)	(159)	(672)	(20)	

		2011KO MAIATZEKO BATZAR NAGUSIETARAKO HAUTESKUNDEETAKO BOTO OROIMENA										
		GUZT.	PSE-EE	PNV/EAJ	PP	ARALAR	BILDU	EB	UPD	Besteak+ Zuriak	Abstentzioa	Ed/Ee
ETA GAUZAK IKASI ETA FORMATZEKO?	Internet	42	33	35	29	56	52	56	46	56	54	34
	Telebista	27	43	30	39	5	18	15	29	30	22	29
	Egunkariak	13	11	18	17	17	17	20	0	8	9	14
	Irratia	8	9	10	8	14	7	5	17	5	4	9
	Batere ez	8	4	5	4	8	6	0	9	1	10	10
	Ed/Ee	2	0	2	3	0	0	3	0	0	1	3
	Ehuneko bertikalak	100	100	100	100	100	100	100	100	100	100	100
n (Absolutu haztatu gabeak)	(2122)	(216)	(291)	(75)	(30)	(269)	(36)	(10)	(81)	(502)	(612)	

ARALAR, EB eta UPDren boto-emaleei dagozkien datuak kontu handiz irakurri behar dira, kategoria horietan jaso dugun kopuru eskasarengatik

1.3- Informatzeko hedabide mota gustukoena

	LURRALDEA				SEXUA		ADIN TALDEAK			
	GUZT.	Araba	Bizkaia	Gipuzkoa	Gizona	Emakumea	15-29	30-45	46-64	>=65
ETA AKTUALITATEARI BURUZ KO INFORMAZIOA JASOTZEKO?										
Telebista	45	44	48	41	42	48	45	43	39	56
Internet	20	16	21	20	22	18	38	27	14	3
Egunkariak	19	24	16	22	21	17	10	18	27	19
Irratia	13	16	13	14	12	15	4	11	18	19
Batere ez	1	0	0	2	1	1	1	1	1	2
Ed/Ee	1	0	2	1	1	1	2	1	2	1
Ehuneko bertikalak	100	100	100	100	100	100	100	100	100	100
n (Absolutu haztatu gab.)	(2122)	(470)	(1060)	(592)	(1060)	(1062)	(426)	(628)	(590)	(478)

	IKASKETA MAILA				HEDABIDE MOTA GUSTUKOENA				
	GUZT.	<= Lehen mailakoak	Bigarren mailakoak	Goi mailakoak	Telebista	Irratia	Egunkariak	Internet	Batere ez
ETA AKTUALITATEARI BURUZ KO INFORMAZIOA JASOTZEKO?									
Telebista	45	57	40	27	71	24	13	29	26
Internet	20	10	26	33	6	4	5	51	12
Egunkariak	19	16	21	25	14	18	72	15	9
Irratia	13	14	12	13	8	53	9	5	15
Batere ez	1	1	1	0	1	1	0	0	37
Ed/Ee	1	2	1	1	1	0	1	0	0
Ehuneko bertikalak	100	100	100	100	100	100	100	100	100
n (Absolutu haztatu gabeak)	(2122)	(1042)	(633)	(447)	(922)	(318)	(159)	(672)	(20)

	2011KO MAIATZEKO BATZAR NAGUSIETARAKO HAUTESKUNDEETAKO BOTO OROIMENA										
	GUZT.	PSE-EE	PNV/EAJ	PP	ARALAR	BILDU	EB	UPD	Besteak+ Zuriak	Absten-tzioa	Ed/Ee
ETA AKTUALITATEARI BURUZ KO INFORMAZIOA JASOTZEKO?											
Telebista	45	51	42	45	38	34	37	54	49	48	47
Internet	20	12	16	19	28	22	21	19	23	27	17
Egunkariak	19	19	23	23	17	29	30	19	13	14	18
Irratia	13	17	18	12	11	15	11	9	15	9	14
Batere ez	1	0	0	0	0	0	0	0	0	2	1
Ed/Ee	1	2	0	2	6	0	0	0	0	1	2
Ehuneko bertikalak	100	100	100	100	100	100	100	100	100	100	100
n (Absolutu haztatu gabeak)	(2122)	(216)	(291)	(75)	(30)	(269)	(36)	(10)	(81)	(502)	(612)

ARALAR, EB eta UPDren boto-emaleei dagozkien datuak kontu handiz irakurri behar dira, kategoria horietan jaso dugun kopuru eskasarengatik

1.4- Hedabide mota gustukoena oro har

	LURRALDEA	SEXUA						ADIN TALDEAK			
		GUZT.	Araba	Bizkaia	Gipuzkoa	Gizona	Emakumea	15-29	30-45	46-64	>=65
ORAIN IMAGINA EZAZU HILABETEZ LAU KOMUNIKABIDE HORIETAKO BAKAR BAT IZANGO ZENUKEELA ESKURA. ZEIN NAHIAGO ZENUKE?	Telebista	43	45	46	40	39	48	28	44	40	61
	Internet	32	26	32	35	36	28	64	42	23	4
	Irratia	14	22	13	13	12	16	4	9	21	21
	Egunkariak	7	7	6	9	9	5	2	4	12	10
	Batere ez	1	1	1	2	1	1	0	1	1	3
	Ed/Ee	2	0	2	1	2	2	2	1	3	1
	Ehuneko bertikalak	100	100	100	100	100	100	100	100	100	100
n (Absolutu haztatu gabeak)	(2122)	(470)	(1060)	(592)	(1060)	(1062)	(426)	(628)	(590)	(478)	

	IKASKETA MAILA	HEDABIDE MOTA GUSTUKOENA								
		GUZT.	<= Lehen mailakoak	Bigarren mailakoak	Goi mailakoak	Telebista	Irratia	Egunkariak	Internet	Batere ez
ORAIN IMAGINA EZAZU HILABETEZ LAU KOMUNIKABIDE HORIETAKO BAKAR BAT IZANGO ZENUKEELA ESKURA. ZEIN NAHIAGO ZENUKE?	Telebista	43	53	40	27	100	0	0	0	0
	Internet	32	19	38	53	0	0	0	100	0
	Irratia	14	18	11	11	0	100	0	0	0
	Egunkariak	7	6	9	8	0	0	100	0	0
	Batere ez	1	1	1	1	0	0	0	0	100
	Ed/Ee	2	2	1	1	0	0	0	0	0
	Ehuneko bertikalak	100	100	100	100	100	100	100	100	100
n (Absolutu haztatu gabeak)	(2122)	(1042)	(633)	(447)	(922)	(318)	(159)	(672)	(20)	

	2011KO MAIATZEKO BATZAR NAGUSIETARAKO HAUTESKUNDEETAKO BOTO OROIMENA											
		GUZT.	PSE-EE	PNV/EAJ	PP	ARALAR	BILDU	EB	UPD	Besteak+ Zuriak	Absten-tzioa	Ed/Ee
ORAIN IMAGINA EZAZU HILABETEZ LAU KOMUNIKABIDE HORIETAKO BAKAR BAT IZANGO ZENUKEELA ESKURA. ZEIN NAHIAGO ZENUKE?	Telebista	43	48	47	51	26	36	37	29	39	41	46
	Internet	32	27	25	24	50	34	24	44	39	44	27
	Irratia	14	15	17	17	12	16	19	17	13	10	15
	Egunkariak	7	9	9	8	5	12	17	10	8	4	6
	Batere ez	1	0	0	0	0	1	0	0	1	1	2
	Ed/Ee	2	0	1	0	6	0	3	0	0	1	3
	Ehuneko bertikalak	100	100	100	100	100	100	100	100	100	100	100
n (Absolutu haztatu gabeak)	(2122)	(216)	(291)	(75)	(30)	(269)	(36)	(10)	(81)	(502)	(612)	

ARALAR, EB eta UPDren boto-emaleei dagozkien datuak kontu handiz irakurri behar dira, kategoria horietan jaso dugun kopuru eskasarengatik

2- Telebista

2.1- Ohiturak eta erabilerak

2.1.1- Telebista ikusteko maiztasuna

	GUZT.	LURRALDEA			SEXUA		ADIN TALDEAK				
		Araba	Bizkaia	Gipuzkoa	Gizona	Emakumea	15-29	30-45	46-64	>=65	
ZEHAZKI TELEBISTARI BURUZ HITZ EGINEZ, ZENBATERO IKUSTEN DUZU TELEBISTA?	Egunero edo ia egunero	83	84	82	83	84	82	79	82	81	90
	Astean lau edo bost egunetan	5	4	7	4	5	6	8	6	5	3
	Astean bi edo hiru egunetan	3	4	3	3	4	3	5	4	4	1
	Asteburuetan bakarrik	1	2	1	1	1	1	1	1	1	1
	Noizean behin	4	4	3	4	3	4	3	4	5	3
	Inoiz edo ia inoiz ez	3	2	3	4	4	3	3	3	4	3
	Ed/Ee	0	0	0	0	0	0	0	0	0	0
	Ehuneko bertikalak	100	100	100	100	100	100	100	100	100	100
	n (Absolutu haztatu gabeak)	(2122)	(470)	(1060)	(592)	(1060)	(1062)	(426)	(628)	(590)	(478)

	GUZT.	IKASKETA MAILA			HEDABIDE MOTA GUSTUKOENA					
		<= Lehen mailakoak	Bigarren mailakoak	Goi mailakoak	Telebista	Irratia	Egunkariak	Internet	Batere ez	
ZEHAZKI TELEBISTARI BURUZ HITZ EGINEZ, ZENBATERO IKUSTEN DUZU TELEBISTA?	Egunero edo ia egunero	83	87	82	76	93	78	81	74	67
	Astean lau edo bost egunetan	5	4	6	9	4	5	7	8	0
	Astean bi edo hiru egunetan	3	3	4	4	2	3	4	6	5
	Asteburuetan bakarrik	1	1	1	1	0	1	1	2	0
	Noizean behin	4	3	3	5	2	6	4	5	0
	Inoiz edo ia inoiz ez	3	3	4	4	0	6	5	5	27
	Ed/Ee	0	0	0	0	0	0	0	0	0
	Ehuneko bertikalak	100	100	100	100	100	100	100	100	100
	n (Absolutu haztatu gabeak)	(2122)	(1042)	(633)	(447)	(922)	(318)	(159)	(672)	(20)

		2011KO MAIATZEKO BATZAR NAGUSIETARAKO HAUTESKUNDEETAKO BOTO OROIMENA										
		GUZT.	PSE-EE	PNV/EAJ	PP	ARALAR	BILDU	EB	UPD	Besteak+ Zuriak	Absten-tzioa	Ed/Ee
ZEHAZKI TELEBISTARI BURUZ HITZ EGINEZ, ZENBATERO IKUSTEN DUZU TELEBISTA?	Egunero edo ia egunero	83	81	87	86	73	83	88	91	89	82	81
	Asteazken edo ostegunetan	5	9	6	5	0	5	3	0	1	5	6
	Asteazken bi edo hiru egunetan	3	4	1	4	0	2	2	0	4	4	4
	Asteburuetan bakarrik	1	1	1	0	3	0	0	0	3	1	1
	Noizean behin	4	4	3	3	8	4	0	9	2	3	5
	Inoiz edo ia inoiz ez	3	1	1	2	16	5	7	0	1	5	3
	Ed/Ee	0	0	0	0	0	0	0	0	0	0	0
	Ehuneko bertikalak	100	100	100	100	100	100	100	100	100	100	100
n (Absolutu haztatu gabeak)		(2122)	(216)	(291)	(75)	(30)	(269)	(36)	(10)	(81)	(502)	(612)

ARALAR, EB eta UPDren boto-emaleei dagozkien datuak kontu handiz irakurri behar dira, kategoria horietan jaso dugun kopuru eskasarengatik

2.1.2- Telebista ikusten pasatako denbora astegunetan

		LURRALDEA				SEXUA		ADIN TALDEAK			
		GUZT.	Araba	Bizkaia	Gipuzkoa	Gizona	Emakumea	15-29	30-45	46-64	>=65
ZENBAT ORDU PASATZEN DITUZU BATEZ BESTE ASTEGUN BATEAN (ASTELEHENETIK OSTIRALERA) TELEBISTA IKUSTEN?	Ordubete baino gutxiago	19	21	18	21	20	19	25	23	19	10
	1-2 ordu	46	41	47	45	48	43	47	50	47	37
	2-3 ordu	19	19	17	21	17	20	16	16	21	23
	3-4 ordu	7	9	7	5	6	8	5	6	5	11
	4 ordu baino gehiago	8	8	9	7	7	9	5	4	6	18
	Segun eta	1	2	2	1	1	1	2	1	2	1
	Ed/Ee	0	0	0	0	0	0	0	0	0	0
Ehuneko bertikalak	100	100	100	100	100	100	100	100	100	100	
n (Absolutu haztatu gab.)	(2055)	(459)	(1024)	(572)	(1022)	(1033)	(413)	(608)	(567)	(467)	

Galdera hau telebista ikusten dutenei bakarrik egin zaie (biztanleriaren %97).

		IKASKETA MAILA				HEDABIDE MOTA GUSTUKOENA				
		GUZT.	<= Lehen mailakoak	Bigarren mailakoak	Goi mailakoak	Telebista	Irratia	Egunkariak	Internet	Batere ez
ZENBAT ORDU PASATZEN DITUZU BATEZ BESTE ASTEGUN BATEAN (ASTELEHENETIK OSTIRALERA) TELEBISTA IKUSTEN?	Ordubete baino gutxiago	19	15	20	28	12	24	23	27	23
	1-2 ordu	46	40	49	53	41	49	50	49	52
	2-3 ordu	19	22	19	11	23	16	20	15	6
	3-4 ordu	7	8	6	4	10	4	3	4	11
	4 ordu baino gehiago	8	13	4	2	12	6	2	4	9
	Segun eta	1	1	2	1	1	1	1	2	0
	Ed/Ee	0	0	0	1	0	0	1	0	0
Ehuneko bertikalak	100	100	100	100	100	100	100	100	100	
n (Absolutu haztatu gabeak)	(2055)	(1016)	(610)	(429)	(919)	(300)	(152)	(641)	(15)	

Galdera hau telebista ikusten dutenei bakarrik egin zaie (biztanleriaren %97).

		2011KO MAIATZEKO BATZAR NAGUSIETARAKO HAUTESKUNDEETAKO BOTO OROIMENA										
		GUZT.	PSE-EE	PNV/EAJ	PP	ARALAR	BILDU	EB	UPD	Besteak+ Zuriak	Absten-tzioa	Ed/Ee
	Ordubete baino gutxiago	19	21	15	17	30	22	10	0	27	23	17
ZENBAT ORDU PASATZEN DITUZU	1-2 ordu	46	47	49	51	46	48	48	64	43	43	44
BATEZ BESTE ASTEGUN BATEAN	2-3 ordu	19	13	20	18	13	17	18	9	18	17	22
(ASTELEHENETIK OSTIRALERA)	3-4 ordu	7	6	6	3	3	7	21	10	5	8	6
TELEBISTA IKUSTEN?	4 ordu baino gehiago	8	12	10	10	7	4	4	17	7	9	7
	Segun eta	1	0	0	2	0	1	0	0	0	1	3
	Ed/Ee	0	0	0	0	0	0	0	0	0	0	0
	Ehuneko bertikalak	100	100	100	100	100	100	100	100	100	100	100
	n (Absolutu haztatu gabeak)	(2055)	(214)	(287)	(74)	(27)	(256)	(34)	(10)	(80)	(479)	(594)

Galdera hau telebista ikusten dutenei bakarrik egin zaie (biztanleriaren %97).

ARALAR, EB eta UPDren boto-emaleei dagozkien datuak kontu handiz irakurri behar dira, kategoria horietan jaso dugun kopuru eskasarengatik

2.1.3- Telebista ikusten pasatako denbora asteburuetan

	LURRALDEA				SEXUA		ADIN TALDEAK				
	GUZT.	Araba	Bizkaia	Gipuzkoa	Gizona	Emakumea	15-29	30-45	46-64	>=65	
ETA JAI EGUN BATEAN EDO ASTEBURUKO EGUN BATEAN?	Orubete baino gutxiago	20	21	18	22	19	21	23	24	19	13
	1-2 ordu	34	29	36	34	36	33	34	36	36	32
	2-3 ordu	21	20	20	23	21	21	21	20	22	21
	3-4 ordu	10	13	9	9	9	10	9	8	9	13
	4 ordu baino gehiago	10	11	11	8	10	10	8	7	8	18
	Segun eta	4	4	4	3	4	4	4	4	5	3
	Ed/Ee	1	2	2	1	1	2	1	1	2	1
	Ehuneko bertikalak	100	100	100	100	100	100	100	100	100	100
	n (Absolutu haztatu gabeak)	(2055)	(459)	(1024)	(572)	(1022)	(1033)	(413)	(608)	(567)	(467)

Galdera hau telebista ikusten dutenei bakarrik egin zaie (biztanleriaren %97).

	IKASKETA MAILA				HEDABIDE MOTA GUSTUKOENA					
	GUZT.	<= Lehen mailakoak	Bigarren mailakoak	Goi mailakoak	Telebista	Irratia	Egunkariak	Internet	Batere ez	
ETA JAI EGUN BATEAN EDO ASTEBURUKO EGUN BATEAN?	Orubete baino gutxiago	20	16	21	25	14	23	23	26	38
	1-2 ordu	34	32	36	38	31	39	38	36	36
	2-3 ordu	21	21	22	20	24	18	22	18	11
	3-4 ordu	10	11	10	6	12	7	8	8	5
	4 ordu baino gehiago	10	15	6	4	14	8	2	6	9
	Segun eta	4	4	3	5	4	3	2	5	0
	Ed/Ee	1	1	2	1	1	2	5	1	0
	Ehuneko bertikalak	100	100	100	100	100	100	100	100	100
	n (Absolutu haztatu gabeak)	(2055)	(1016)	(610)	(429)	(919)	(300)	(152)	(641)	(15)

Galdera hau telebista ikusten dutenei bakarrik egin zaie (biztanleriaren %97).

		2011KO MAIATZEKO BATZAR NAGUSIETARAKO HAUTESKUNDEETAKO BOTO OROIMENA										
		GUZT.	PSE-EE	PNV/EAJ	PP	ARALAR	BILDU	EB	UPD	Besteak+ Zuriak	Absten-tzioa	Ed/Ee
ETA JAI EGUN BATEAN EDO ASTEBURUKO EGUN BATEAN?	Ordubete baino gutxiago	20	20	18	10	13	22	12	0	26	20	21
	1-2 ordu	34	34	38	51	42	35	37	19	39	31	32
	2-3 ordu	21	19	21	17	36	23	24	29	17	22	21
	3-4 ordu	10	13	11	7	0	9	21	36	6	11	8
	4 ordu baino gehiago	10	9	10	12	7	6	6	17	7	12	10
	Segun eta	4	3	1	2	2	3	0	0	5	4	6
	Ed/Ee	1	1	1	0	0	2	0	0	0	1	2
	Ehuneko bertikalak	100	100	100	100	100	100	100	100	100	100	100
n (Absolutu haztatu gabeak)		(2055)	(214)	(287)	(74)	(27)	(256)	(34)	(10)	(80)	(479)	(594)

Galdera hau telebista ikusten dutenei bakarrik egin zaie (biztanleriaren %97).

ARALAR, EB eta UPDren boto-emaleei dagozkien datuak kontu handiz irakurri behar dira, kategoria horietan jaso dugun kopuru eskasarengatik

2.1.4- Saio mota gustukoena

	LURRALDEA				SEXUA		ADIN TALDEAK			
	GUZT.	Araba	Bizkaia	Gipuzkoa	Gizona	Emakumea	15-29	30-45	46-64	>=65
Albistegiak	55	55	55	55	56	54	25	57	64	68
Filmak, zinema	36	39	36	35	38	34	44	42	35	23
Serieak eta komediak	25	23	27	22	20	30	52	28	14	10
Programa kulturalak, dibulgaziokoak, dokumentalak	15	15	13	17	18	11	8	13	21	14
Futbol emanaldiak eta programak	10	8	11	10	19	1	15	11	7	8
Beste kirol batzuen emanaldiak eta programak	10	10	9	11	18	2	10	10	9	10
Kultura edo politikari buruzko eztabaida, elkarrizketa edo tertuliak	8	9	6	9	5	11	3	5	10	12
Lehiaketak	7	10	7	7	4	10	7	5	8	9
Telenobelak	6	5	6	5	1	10	5	3	4	11
Txutxumutxuen programak (prentsa arrosa)	6	7	6	7	1	12	7	5	4	10
Aktualitateko erreportaiak	5	5	6	4	5	5	3	6	6	5
Goizeko eta arratsaldeko magazineak (aktualitateko gaiak, testigantzak)	3	2	4	3	1	6	2	3	3	6
Humorezko programak: txisteak, zapping, parodiak	2	3	2	3	3	2	4	2	2	1
Humorezko magazineak (aktualitatea, elkarrizketak, etab)	2	1	3	2	1	3	2	2	2	3
Tele-errealitate programak, reality-showak	1	1	2	1	1	2	4	2	0	0
Zaletasunekin lotutako programak (sukaldaritza, brikolajea)	1	1	1	3	1	2	2	1	2	1
Zezenketak	0	1	0	0	1	0	0	0	0	1
Beste erantzun batzuk	2	1	2	2	2	2	1	1	2	2
Ed/Ee	0	0	0	0	0	0	0	0	1	0
n (Absolutu haztatu gabeak)	(2055)	(459)	(1024)	(572)	(1022)	(1033)	(413)	(608)	(567)	(467)

Galdera hau telebista ikusten dutenei bakarrik egin zaie (biztanleriaren %97).

Ehunekoena batura ez da 100 bi erantzun eman ahal zirelako

	IKASKETA MAILA				HEDABIDE MOTA GUSTUKOENA				
	GUZT.	<= Lehen mailakoak	Bigarren mailakoak	Goi mailakoak	Telebista	Irratia	Egunkariak	Internet	Batere ez
Albistegiak	55	56	52	57	59	64	69	43	47
Filmak, zinema	36	31	39	44	33	29	38	43	35
Serieak eta komediak	25	22	28	27	22	15	11	36	36
Programa kulturalak, dibulgaziokoak, dokumentalak	15	14	16	15	13	19	14	16	6
Futbol emanaldiak eta programak	10	10	12	8	11	7	11	11	15
Beste kirol batzuen emanaldiak eta programak	10	10	10	9	10	13	12	9	11
Kultura edo politikari buruzko eztabaida, elkarrizketa edo tertuliak	8	8	7	7	8	11	12	5	14
Lehiaketak	7	9	6	4	7	9	9	6	18
Telenobelak	6	9	2	2	9	4	2	3	0
Txutxumutxuen programak (prentsa arrosa)	6	7	6	6	9	5	1	5	0
Aktualitateko erreportaiak	5	5	6	4	4	7	8	5	6
Goizeko eta arratsaldeko magazineak (aktualitateko gaiak, testigantzak)	3	4	4	2	5	2	2	3	0
Humorezko programak: txisteak, zapping, parodiak	2	2	3	2	1	2	2	3	0
Humorezko magazineak (aktualitatea, elkarrizketak, etab)	2	2	2	3	3	1	0	2	6
Tele-errealitate programak, reality-showak	1	1	2	3	2	0	0	2	0
Zaletasunekin lotutako programak (sukaldaritza, brikolajea)	1	2	1	1	2	2	1	1	0
Zezenketak	0	0	0	0	0	1	0	0	0
Beste erantzun batzuk	2	1	1	2	1	3	2	1	0
Ed/Ee	0	0	0	0	0	0	0	0	0
n (Absolutu haztatu gabeak)	(2055)	(1016)	(610)	(429)	(919)	(300)	(152)	(641)	(15)

Galdera hau telebista ikusten dutenei bakarrik egin zaie (biztanleriaren %97).

Ehunekoen batura ez da 100 bi erantzun eman ahal zirelako

	2011KO MAIATZEKO BATZAR NAGUSIETARAKO HAUTESKUNDEETAKO BOTO OROIMENA										
	GUZT.	PSE-EE	PNV/EAJ	PP	ARALAR	BILDU	EB	UPD	Besteak+ Zuriak	Absten-tzioa	Ed/Ee
Albistegiak	55	58	63	57	42	59	35	29	53	45	60
Filmak, zinema	36	34	30	35	52	43	40	73	37	40	31
Serieak eta komediak	25	23	20	21	33	20	15	56	34	33	22
Programa kulturalak, dibulgaziokoak, dokumentalak	15	13	16	17	34	13	27	9	17	14	13
Futbol emanaldiak eta programak	10	10	11	4	2	9	10	0	14	12	10
Beste kirol batzuen emanaldiak eta programak	10	9	8	9	7	13	14	0	10	10	10
Kultura edo politikari buruzko eztabaida, elkarrizketa edo tertuliak	8	7	10	9	4	9	4	9	4	6	9
Lehiaketak	7	8	9	7	0	7	9	17	5	6	7
Telenobelak	6	5	5	12	0	2	2	0	1	4	8
Txutxumutxuen programak (prentsa arrosa)	6	7	5	8	4	7	12	0	6	5	7
Aktualitateko erreportaiak	5	7	6	6	3	4	17	0	5	4	5
Goizeko eta arratsaldeko magazineak (aktualitateko gaiak, testigantzak)	3	4	3	4	0	1	4	9	4	4	4
Humorezko programak: txisteak, zap-ping, parodiak	2	3	1	1	0	2	5	0	1	3	2
Humorezko magazineak (aktualitatea, elkarrizketak, etab)	2	3	3	3	0	2	4	0	5	2	2
Tele-errealitate programak, reality-showak	1	3	1	0	0	2	0	0	0	2	1
Zaletasunekin lotutako programak (sukaldaritza, brikolajea)	1	2	3	0	8	2	0	0	2	1	1
Zezenketak	0	0	0	2	0	0	0	0	0	0	0
Beste erantzun batzuk	2	2	3	3	0	1	0	0	1	2	1
Ed/Ee	0	0	0	0	0	0	0	0	0	0	1
n (Absolutu haztatu gabeak)	(2055)	(214)	(287)	(74)	(27)	(256)	(34)	(10)	(80)	(479)	(594)

Galdera hau telebista ikusten dutenei bakarrik egin zaie (biztanleriaren %97).

Ehunekoen batura ez da 100 bi erantzun eman ahal zirelako

ARALAR, EB eta UPDren boto-emaleei dagozkien datuak kontu handiz irakurri behar dira, kategoria horietan jaso dugun kopuru eskasarengatik

2.1.5- Telebistaren baliagarritasun pertsonala

	LURRALDEA				SEXUA		ADIN TALDEAK			
	GUZT.	Araba	Bizkaia	Gipuzkoa	Gizona	Emakumea	15-29	30-45	46-64	>=65
ZURI NAGUSIKI ZERTARAKO BALIO DIZU TELEBISTAK? ETA BIGARREN?										
Entretenezko	86	85	86	85	86	85	94	86	80	85
Aktualitateko albisteez informatuta egoteko	57	63	53	60	62	52	48	64	63	48
Lagunduta sentitzeko, konpainia sentitzeko	25	24	28	22	19	32	17	21	23	42
Gauza interesgarriak ikasteko	13	16	12	14	14	12	20	11	15	9
Beste erantzun batzuk	3	1	4	3	4	3	5	4	2	3
Ed/Ee	1	0	0	1	1	0	1	0	1	0
n (Absolutu haztatu gabeak)	(2055)	(459)	(1024)	(572)	(1022)	(1033)	(413)	(608)	(567)	(467)

Galdera hau telebista ikusten dutenei bakarrik egin zaie (biztanleriaren %97).

Ehunekoen batura ez da 100 bi erantzun eman ahal zirelako

	IKASKETA MAILA				HEDABIDE MOTA GUSTUKOENA				
	GUZT.	<= Lehen mailakoak	Bigarren mailakoak	Goi mailakoak	Telebista	Irratia	Egunkariak	Internet	Batere ez
ZURI NAGUSIKI ZERTARAKO BALIO DIZU TELEBISTAK? ETA BIGARREN?									
Entretenezko	86	84	87	86	88	80	81	86	88
Aktualitateko albisteez informatuta egoteko	57	50	61	65	56	59	65	57	36
Lagunduta sentitzeko, konpainia sentitzeko	25	34	19	16	32	29	16	17	6
Gauza interesgarriak ikasteko	13	13	13	13	9	14	11	18	28
Beste erantzun batzuk	3	3	3	5	2	3	7	4	0
Ed/Ee	1	0	0	1	0	1	0	0	6
n (Absolutu haztatu gabeak)	(2055)	(1016)	(610)	(429)	(919)	(300)	(152)	(641)	(15)

Galdera hau telebista ikusten dutenei bakarrik egin zaie (biztanleriaren %97).

Ehunekoen batura ez da 100 bi erantzun eman ahal zirelako

		2011KO MAIATZEKO BATZAR NAGUSIETARAKO HAUTESKUNDEETAKO BOTO OROIMENA										
		GUZT.	PSE-EE	PNV/EAJ	PP	ARALAR	BILDU	EB	UPD	Besteak+ Zuriak	Absten- tzioa	Ed/Ee
ZURI NAGUSIKI ZERTARAKO BALIO DIZU TELEBISTAK? ETA BIGARREN?	Entretenezeko	86	89	83	83	87	83	94	83	90	88	84
	Aktualitateko albisteez informatuta egoteko	57	55	57	55	71	66	53	63	68	50	58
	Lagunduta sentitzeko, konpainia sentit- zeko	25	26	29	29	14	18	31	37	18	24	28
	Gauza interesgarriak ikasteko	13	13	14	18	11	13	9	17	14	15	11
	Beste erantzun batzuk	3	2	3	3	4	4	6	0	4	4	3
	Ed/Ee	1	0	0	0	0	0	0	0	0	1	1
	n (Absolutu haztatu gabeak)	(2055)	(214)	(287)	(74)	(27)	(256)	(34)	(10)	(80)	(479)	(594)

Galdera hau telebista ikusten dutenei bakarrik egin zaie (biztanleriaren %97).

Ehunekoen batura ez da 100 bi erantzun eman ahal zirelako

ARALAR, EB eta UPDren boto-emaleei dagozkien datuak kontu handiz irakurri behar dira, kategoria horietan jaso dugun kopuru eskasarengatik

2.1.6- Telebistarekin lotutako jardurerak

		LURRALDEA				SEXUA		ADIN TALDEAK			
		GUZT.	Araba	Bizkaia	Gipuzkoa	Gizona	Emakumea	15-29	30-45	46-64	>=65
ESAIDAZU, ZENBATERO KONTSULTATZEN DUZU PROGRAMAZIOA GIDA BATEAN, ADIBIDEZ EGUNKARIAN, INTERNETEN EDO TELETEXTOAN?	Askotan	15	18	14	16	17	14	14	18	15	14
	Noizean behin	26	26	26	25	25	26	31	28	25	19
	Inoiz edo ia inoiz ez	56	55	57	56	55	57	54	52	57	62
	Ed/Ee	3	2	3	3	2	3	2	2	3	4
ETA ZENBATERO HITZ EGITEN DUZU FAMILIAREKIN, LAGUNEKIN EDO EZAGUNEKIN TELEBISTAKO PROGRAMEI BURUZ?	Askotan	21	26	22	16	18	23	28	21	17	17
	Noizean behin	47	45	49	46	46	49	51	49	46	44
	Inoiz edo ia inoiz ez	31	29	28	36	35	27	20	29	36	37
	Ed/Ee	1	0	1	1	1	1	1	1	1	1
ETA ZENBATERO GERTATZEN ZAIZU TELEBISTA PIZTU ETA EZ DUZULA ZURE GUSTUKO PROGRAMARIK AURKITZEN?	Askotan	41	39	39	45	44	37	48	45	41	29
	Noizean behin	42	41	45	37	39	45	38	41	41	47
	Inoiz edo ia inoiz ez	16	18	16	17	16	17	13	13	17	23
	Ed/Ee	1	1	1	1	1	1	0	0	1	1
ZENBATERO BIDALTZEN DITUZU SMSAK EDO DEITZEN DUZU TELEFONOZ PROGRAMA BATERA ZURE IRITZIA EMATEKO, LEHIAKETETAN PARTE HARTZEKO EDO BOTOA EMATEKO?	Askotan	0	0	1	1	1	0	1	0	0	0
	Noizean behin	4	3	4	5	4	4	7	4	3	3
	Inoiz edo ia inoiz ez	92	93	92	91	92	92	90	93	93	91
	Ed/Ee	3	4	3	4	3	4	2	3	3	5
	Ehuneko bertikalak	100	100	100	100	100	100	100	100	100	100
	n (Absolutu haztatu ga-beak)	(2055)	(459)	(1024)	(572)	(1022)	(1033)	(413)	(608)	(567)	(467)

Galdera hau telebista ikusten dutenei bakarrik egin zaie (biztanleriaren %97).

		IKASKETA MAILA				HEDABIDE MOTA GUSTUKOENA				
		GUZT.	<= Lehen mailakoak	Bigarren mailakoak	Goi mailakoak	Telebista	Irratia	Egunkariak	Internet	Batere ez
ESAIDAZU, ZENBATERO KONTSULTATZEN DUZU PROGRAMAZIOA GIDA BATEAN, ADIBIDEZ EGUNKARIAN, INTERNETEN EDO TELETXTOAN?	Askotan	15	15	16	16	13	18	20	16	22
	Noizean behin	26	23	30	24	29	19	26	24	18
	Inoiz edo ia inoiz ez	56	59	52	56	55	60	53	58	54
	Ed/Ee	3	3	2	4	3	4	1	2	6
ETA ZENBATERO HITZ EGITEN DUZU FAMILIAREKIN, LAGUNEKIN EDO EZAGUNEKIN TELEBISTAKO PROGRAMEI BURUZ?	Askotan	21	22	22	15	23	17	21	20	6
	Noizean behin	47	46	49	50	50	43	43	47	39
	Inoiz edo ia inoiz ez	31	31	29	34	26	38	36	32	49
	Ed/Ee	1	1	1	1	1	2	0	1	6
ETA ZENBATERO GERTATZEN ZAIZU TELEBISTA PIZTU ETA EZ DUZULA ZURE GUSTUKO PROGRAMARIK AURKITZEN?	Askotan	41	35	47	46	33	47	46	48	68
	Noizean behin	42	45	40	37	47	38	36	37	32
	Inoiz edo ia inoiz ez	16	19	13	17	19	12	18	15	0
	Ed/Ee	1	1	1	1	0	2	1	0	0
ZENBATERO BIDALTZEN DITUZU SMSAK EDO DEITZEN DUZU TELEFONOZ PROGRAMA BATERA ZURE IRITZIA EMATEKO, LEHIAKETETAN PARTE HARTZEKO EDO BOTOA EMATEKO?	Askotan	0	0	0	1	0	1	2	0	0
	Noizean behin	4	4	5	4	4	4	2	4	0
	Inoiz edo ia inoiz ez	92	92	93	92	92	92	93	93	87
	Ed/Ee	3	4	2	4	4	3	3	2	13
	Ehuneko bertikalak	100	100	100	100	100	100	100	100	100
	n (Absolutu haztatu gabeak)	(2055)	(1016)	(610)	(429)	(919)	(300)	(152)	(641)	(15)

Galdera hau telebista ikusten dutenei bakarrik egin zaie (biztanleriaren %97).

		2011KO MAIATZEKO BATZAR NAGUSIETARAKO HAUTESKUNDEETAKO BOTO OROIMENA										
		GUZT.	PSE-EE	PNV/EAJ	PP	ARALAR	BILDU	EB	UPD	Besteak+ Zuriak	Absten-tzioa	Ed/Ee
ESAI DAZU, ZENBATERO KONTSULTATZEN DUZU PROGRAMAZIOA GIDA BATEAN, ADIBIDEZ EGUNKARIAN, INTERNETEN EDO TELETXTOAN?	Askotan	15	16	17	10	15	19	24	26	15	13	16
	Noizean behin	26	20	25	25	36	28	31	27	29	25	26
	Inoiz edo ia inoiz ez	56	63	56	65	50	50	41	47	56	59	54
	Ed/Ee	3	2	2	0	0	3	4	0	0	4	4
ETA ZENBATERO HITZ EGITEN DUZU FAMILIAREKIN, LAGUNEKIN EDO EZAGUNEKIN TELEBISTAKO PROGRAMEI BURUZ?	Askotan	21	20	19	22	10	22	15	46	23	25	17
	Noizean behin	47	49	50	42	65	48	63	44	47	47	45
	Inoiz edo ia inoiz ez	31	30	31	34	24	30	22	10	30	27	36
	Ed/Ee	1	1	0	2	0	0	0	0	0	1	2
ETA ZENBATERO GERTATZEN ZAIZU TELEBISTA PIZTU ETA EZ DUZULA ZURE GUSTUKO PROGRAMARIK AURKITZEN?	Askotan	41	40	36	28	48	51	49	17	45	41	41
	Noizean behin	42	42	48	52	43	33	34	74	40	43	40
	Inoiz edo ia inoiz ez	16	18	15	18	9	15	17	9	14	15	19
	Ed/Ee	1	1	1	2	0	1	0	0	1	1	1
ZENBATERO BIDALTZEN DITUZU SMSAK EDO DEITZEN DUZU TELEFONOZ PROGRAMA BATERA ZURE IRITZIA EMATEKO, LEHIAKETETAN PARTE HARTZEKO EDO BOTOA EMATEKO?	Askotan	0	0	0	0	0	0	0	0	0	1	1
	Noizean behin	4	2	3	4	4	5	4	0	8	5	3
	Inoiz edo ia inoiz ez	92	94	93	96	96	93	93	100	90	89	92
	Ed/Ee	3	3	3	0	0	1	4	0	3	5	4
Ehuneko bertikalak		100	100	100	100	100	100	100	100	100	100	100
n (Absolutu haztatu gabeak)		(2055)	(214)	(287)	(74)	(27)	(256)	(34)	(10)	(80)	(479)	(594)

Galdera hau telebista ikusten dutenei bakarrik egin zaie (biztanleriaren %97).

ARALAR, EB eta UPDren boto-emaleei dagozkien datuak kontu handiz irakurri behar dira, kategoria horietan jaso dugun kopuru eskasarengatik

2.1.7- Telebista banakako edo taldeko jarduera bezala

		LURRALDEA				SEXUA		ADIN TALDEAK			
		GUZT.	Araba	Bizkaia	Gipuzkoa	Gizona	Emakumea	15-29	30-45	46-64	>=65
ONDOREN IRAKURRIKO DIZKIZUDANETATIK, ZEIN DA ZURE EGOERATIK HURBILEN DAGOENA?	Batzuetan bakarrik ikusten duzu telebista eta beste batzuetan beste pertsona batzuekin batera	56	46	57	57	57	54	63	60	54	46
	Normalean bakarrik ikusten duzu telebista	25	27	24	28	24	27	20	18	27	38
	Normalean beste pertsona batzuekin batera ikusten duzu telebista	18	27	19	14	19	18	17	21	19	16
	Ed/Ee	1	0	0	1	1	1	0	1	1	0
PROGRAMEN AUKERAKETARI DAGOKIONEAN, ESADAZU...	Batzuetan zuk aukeratutakoa ikusten duzu eta beste batzuetan beste norbaitek aukeratutakoa (bikotekideak, seme-alabek, gurasoek...)	56	48	57	57	55	56	62	63	53	44
	Normalean zuk aukeratutakoa ikusten duzu	34	40	33	34	34	35	32	24	35	47
	Normalean beste norbaitek aukeratutakoa (bikotekideak, seme-alabek, gurasoek...) ikusten duzu	7	9	7	7	8	6	5	10	8	6
	Ed/Ee	3	2	4	2	3	3	1	3	5	2
Ehuneko bertikalak		100	100	100	100	100	100	100	100	100	100
n (Absolutu haztatu gabeak)		(2055)	(459)	(1024)	(572)	(1022)	(1033)	(413)	(608)	(567)	(467)

Galdera hau telebista ikusten dutenei bakarrik egin zaie (biztanleriaren %97).

		IKASKETA MAILA				HEDABIDE MOTA GUSTUKOENA				
		GUZT.	<= Lehen mailakoak	Bigarren mailakoak	Goi mailakoak	Telebista	Irratia	Egunkariak	Internet	Batere ez
ONDOREN IRAKURRIKO DIZKIZUDANETATIK, ZEIN DA ZURE EGOERATIK HURBILEN DAGOENA?	Batzuetan bakarrik ikusten duzu telebista eta beste batzuetan beste pertsona batzuekin batera	56	52	63	54	57	48	43	60	56
	Normalean bakarrik ikusten duzu telebista	25	31	20	21	29	31	31	17	25
	Normalean beste pertsona batzuekin batera ikusten duzu telebista	18	17	17	25	14	20	26	22	12
	Ed/Ee	1	0	1	1	0	0	0	1	6
PROGRAMEN AUKERAKETARI DAGOKIONEAN, ESADAZU...	Batzuetan zuk aukeratutakoa ikusten duzu eta beste batzuetan beste norbaitek aukeratutakoa (bikotekideak, seme-alabek, gurasoek...)	56	50	62	61	55	50	42	63	52
	Normalean zuk aukeratutakoa ikusten duzu	34	41	27	29	37	39	41	26	31
	Normalean beste norbaitek aukeratutakoa (bikotekideak, seme-alabek, gurasoek...) ikusten duzu	7	7	8	7	7	6	9	8	11
	Ed/Ee	3	3	3	3	1	5	8	3	6
Ehuneko bertikalak		100	100	100	100	100	100	100	100	100
n (Absolutu haztatu gabeak)		(2055)	(1016)	(610)	(429)	(919)	(300)	(152)	(641)	(15)

Galdera hau telebista ikusten dutenei bakarrik egin zaie (biztanleriaren %97).

		2011KO MAIATZEKO BATZAR NAGUSIETARAKO HAUTESKUNDEETAKO BOTO OROIMENA										
		GUZT.	PSE-EE	PNV/EAJ	PP	ARALAR	BILDU	EB	UPD	Besteak+ Zuriak	Absten-tzioa	Ed/Ee
ONDOREN IRAKURRIKO DIZKIZUDANETATIK, ZEIN DA ZURE EGOERATIK HURBILEN DAGOENA?	Batzuetan bakarrik ikusten duzu telebis-ta eta beste batzuetan beste pertsona batzuekin batera	56	56	50	57	68	58	64	37	67	55	55
	Normalean bakarrik ikusten duzu telebista	25	29	28	18	11	24	22	27	20	24	27
	Normalean beste pertsona batzuekin batera ikusten duzu telebista	18	14	21	23	22	18	14	36	14	20	18
	Ed/Ee	1	0	0	2	0	0	0	0	0	1	1
PROGRAMEN AUKERAKETARI DAGOKIONEAN, ESADAZU...	Batzuetan zuk aukeratutakoa ikusten duzu eta beste batzuetan beste norbaitek aukeratutakoa (bikotekideak, seme-alabek, gurasoek...)	56	54	52	61	62	55	62	54	63	58	53
	Normalean zuk aukeratutakoa ikusten duzu	34	36	35	30	28	36	32	37	31	33	36
	Normalean beste norbaitek aukeratutakoa (bikotekideak, seme-alabek, gurasoek...) ikusten duzu	7	8	10	8	11	7	6	9	6	7	7
	Ed/Ee	3	3	3	2	0	3	0	0	1	2	4
Ehuneko bertikalak		100	100	100	100	100	100	100	100	100	100	100
n (Absolutu haztatu gabeak)		(2055)	(214)	(287)	(74)	(27)	(256)	(34)	(10)	(80)	(479)	(594)

Galdera hau telebista ikusten dutenei bakarrik egin zaie (biztanleriaren %97).

ARALAR, EB eta UPDren boto-emaleei dagozkien datuak kontu handiz irakurri behar dira, kategoria horietan jaso dugun kopuru eskasarengatik

2.2- Programazioaren kalitatea

2.2.1- Programazioaren kalitateari buruzko iritzi orokorra

		LURRALDEA				SEXUA		ADIN TALDEAK			
		GUZT.	Araba	Bizkaia	Gipuzkoa	Gizona	Emakumea	15-29	30-45	46-64	>=65
TELEBISTAKO PROGRAMAZIOARI BURUZ, ORO HAR, ESANGO ZENUKE KALITATE HANDIA, NAHIKOA KALITATE, KALITATE GUTXI EDO BATERE KALITATERIK EZ DUELA?	Kalitate handia	4	3	3	5	3	4	5	2	3	6
	Nahikoa kalitate	27	27	25	31	25	29	33	25	19	34
	Kalitate gutxi	56	53	59	52	59	53	55	61	60	45
	Batere kalitaterik ez	11	15	11	9	12	11	7	11	16	10
	Ed/Ee	2	1	2	3	2	3	0	1	2	6
	Ehuneko bertikalak	100	100	100	100	100	100	100	100	100	100
	n (Absolutu haztatu gab.)	(2055)	(459)	(1024)	(572)	(1022)	(1033)	(413)	(608)	(567)	(467)

Galdera hau telebista ikusten dutenei bakarrik egin zaie (biztanleriaren %97).

		IKASKETA MAILA				HEDABIDE MOTA GUSTUKOENA				
		GUZT.	<= Lehen mailakoak	Bigarren mailakoak	Goi mailakoak	Telebista	Irratia	Egunkariak	Internet	Batere ez
TELEBISTAKO PROGRAMAZIOARI BURUZ, ORO HAR, ESANGO ZENUKE KALITATE HANDIA, NAHIKOA KALITATE, KALITATE GUTXI EDO BATERE KALITATERIK EZ DUELA?	Kalitate handia	4	5	2	1	5	3	3	3	0
	Nahikoa kalitate	27	31	23	22	32	21	24	24	0
	Kalitate gutxi	56	50	61	61	54	62	50	58	50
	Batere kalitaterik ez	11	10	12	13	7	11	19	15	35
	Ed/Ee	2	3	1	2	3	3	4	0	15
	Ehuneko bertikalak	100	100	100	100	100	100	100	100	100
	n (Absolutu haztatu gabeak)	(2055)	(1016)	(610)	(429)	(919)	(300)	(152)	(641)	(15)

Galdera hau telebista ikusten dutenei bakarrik egin zaie (biztanleriaren %97).

		2011KO MAIATZEKO BATZAR NAGUSIETARAKO HAUTESKUNDEETAKO BOTO OROIMENA										
		GUZT.	PSE-EE	PNV/EAJ	PP	ARALAR	BILDU	EB	UPD	Besteak+ Zuriak	Absten-tzioa	Ed/Ee
TELEBISTAKO PROGRAMAZIOARI BURUZ, ORO HAR, ESANGO ZENUKE KALITATE HANDIA, NAHIKOA KALITATE, KALITATE GUTXI EDO BATERE KALITATERIK EZ DUELA?	Kalitate handia	4	2	4	2	4	3	0	0	0	5	4
	Nahikoa kalitate	27	26	25	31	18	20	24	29	24	33	26
	Kalitate gutxi	56	61	60	52	57	62	68	71	58	50	54
	Batere kalitaterik ez	11	8	10	10	21	13	8	0	18	10	13
	Ed/Ee	2	2	1	5	0	2	0	0	0	2	3
	Ehuneko bertikalak	100	100	100	100	100	100	100	100	100	100	100
	n (Absolutu haztatu gabeak)	(2055)	(214)	(287)	(74)	(27)	(256)	(34)	(10)	(80)	(479)	(594)

Galdera hau telebista ikusten dutenei bakarrik egin zaie (biztanleriaren %97).

ARALAR, EB eta UPDren boto-emaleei dagozkien datuak kontu handiz irakurri behar dira, kategoria horietan jaso dugun kopuru eskasarengatik

2.2.2- Kate nagusien kalitatea

	GUZT.	LURRALDEA			SEXUA		ADIN TALDEAK				
		Araba	Bizkaia	Gipuzkoa	Gizona	Emakumea	15-29	30-45	46-64	>=65	
TVE1	Kalitate handia	13	13	15	11	11	15	9	12	14	19
	Nahikoa kalitate	45	49	43	47	45	45	38	47	46	48
	Kalitate gutxi	29	30	32	25	33	26	39	30	28	23
	Batere kalitaterik ez	5	3	5	6	5	5	6	4	6	3
	Ed/Ee	7	5	6	10	5	9	8	7	7	7
LA 2	Kalitate handia	13	15	13	12	13	13	8	14	17	12
	Nahikoa kalitate	41	45	38	43	43	39	33	45	41	42
	Kalitate gutxi	28	27	32	22	29	28	35	26	25	29
	Batere kalitaterik ez	8	5	8	9	8	8	13	7	7	5
	Ed/Ee	10	8	9	14	8	13	12	9	9	12
ETB1	Kalitate handia	7	4	6	12	8	6	8	5	7	10
	Nahikoa kalitate	24	20	21	31	26	21	31	27	17	22
	Kalitate gutxi	34	32	39	28	34	34	36	36	33	31
	Batere kalitaterik ez	11	13	11	10	10	12	9	10	14	11
	Ed/Ee	23	31	24	19	21	26	16	22	29	25
ETB2	Kalitate handia	12	10	10	15	12	11	9	10	11	16
	Nahikoa kalitate	43	44	41	45	44	42	41	43	44	43
	Kalitate gutxi	32	31	36	26	32	32	36	34	30	29
	Batere kalitaterik ez	6	7	6	6	6	7	5	5	9	5
	Ed/Ee	8	9	7	8	6	9	9	8	6	7
ANTENA3	Kalitate handia	8	8	7	9	6	9	13	6	6	7
	Nahikoa kalitate	30	34	29	31	27	33	40	29	25	29
	Kalitate gutxi	42	39	46	36	45	39	37	44	45	40
	Batere kalitaterik ez	11	12	10	12	13	9	6	14	13	9
	Ed/Ee	10	7	9	12	9	10	4	7	12	15
CUATRO	Kalitate handia	8	6	7	10	7	8	15	9	5	3
	Nahikoa kalitate	35	33	34	38	34	35	47	40	29	25
	Kalitate gutxi	37	42	41	28	39	36	28	37	42	40
	Batere kalitaterik ez	8	8	8	9	10	7	5	7	10	11
	Ed/Ee	12	11	10	15	9	14	4	7	15	20
TELE5	Kalitate handia	8	7	7	10	5	12	11	7	5	11
	Nahikoa kalitate	21	21	23	19	18	25	28	20	16	23
	Kalitate gutxi	35	37	36	33	35	35	30	37	37	35
	Batere kalitaterik ez	28	30	28	29	34	22	26	32	32	21
	Ed/Ee	7	5	6	9	8	6	4	5	9	10

	Kalitate handia	8	8	8	8	9	7	12	9	6	5
	Nahikoa kalitate	39	38	40	38	43	35	53	42	36	27
LA SEXTA	Kalitate gutxi	34	37	36	30	31	37	25	33	37	40
	Batere kalitaterik ez	8	9	7	8	8	7	4	7	9	9
	Ed/Ee	11	9	9	16	8	14	6	8	12	18
	Kalitate handia	6	5	5	8	7	4	7	7	6	3
	Nahikoa kalitate	7	9	5	9	7	7	8	7	6	8
BESTE BAT	Kalitate gutxi	1	1	0	1	1	0	1	1	1	0
	Batere kalitaterik ez	0	0	1	0	1	0	1	0	1	0
	Ed/Ee	86	84	89	82	84	88	84	85	86	89
	Ehuneko bertikalak	100	100	100	100	100	100	100	100	100	100
	n (Absolutu haztatu gabeak)	(2055)	(459)	(1024)	(572)	(1022)	(1033)	(413)	(608)	(567)	(467)

Galdera hau telebista ikusten dutenei bakarrik egin zaie (biztanleriaren %97).

		IKASKETA MAILA				HEDABIDE MOTA GUSTUKOENA				
		GUZT.	<= Lehen mailakoak	Bigarren mailakoak	Goi mailakoak	Telebista	Irratia	Egunkariak	Internet	Batere ez
TVE1	Kalitate handia	13	15	11	13	17	13	13	9	13
	Nahikoa kalitate	45	46	40	49	49	45	42	42	0
	Kalitate gutxi	29	26	36	27	23	30	27	37	69
	Batere kaliterik ez	5	4	5	6	4	4	9	6	7
	Ed/Ee	7	8	8	4	7	7	9	7	10
LA 2	Kalitate handia	13	12	12	15	12	17	16	13	0
	Nahikoa kalitate	41	37	42	49	42	41	41	41	20
	Kalitate gutxi	28	31	28	22	28	27	24	28	50
	Batere kaliterik ez	8	7	9	7	7	5	8	10	13
	Ed/Ee	10	13	9	7	11	10	11	8	18
ETB1	Kalitate handia	7	9	7	3	8	7	8	5	21
	Nahikoa kalitate	24	23	23	28	22	27	21	27	17
	Kalitate gutxi	34	31	37	36	34	29	35	36	28
	Batere kaliterik ez	11	12	9	12	11	10	13	12	12
	Ed/Ee	23	25	23	20	25	27	23	19	23
ETB2	Kalitate handia	12	13	12	7	13	11	15	9	11
	Nahikoa kalitate	43	44	42	41	45	44	39	41	37
	Kalitate gutxi	32	30	34	35	29	34	30	34	41
	Batere kaliterik ez	6	5	6	9	5	4	10	8	0
	Ed/Ee	8	8	7	9	7	6	7	9	11
ANTENA3	Kalitate handia	8	9	7	5	9	4	4	8	0
	Nahikoa kalitate	30	33	29	24	35	20	28	28	29
	Kalitate gutxi	42	37	45	47	39	48	38	43	29
	Batere kaliterik ez	11	8	12	16	8	13	17	14	24
	Ed/Ee	10	12	7	8	9	15	12	7	18
CUATRO	Kalitate handia	8	8	10	5	8	4	7	9	0
	Nahikoa kalitate	35	33	36	39	36	24	25	41	30
	Kalitate gutxi	37	38	38	36	36	46	37	35	33
	Batere kaliterik ez	8	7	9	12	7	8	16	9	11
	Ed/Ee	12	15	8	9	13	18	16	6	25
TELE5	Kalitate handia	8	10	8	4	11	4	7	7	0
	Nahikoa kalitate	21	28	15	14	26	13	16	20	18
	Kalitate gutxi	35	33	39	33	36	39	29	34	19
	Batere kaliterik ez	28	20	32	42	21	34	36	34	45
	Ed/Ee	7	8	5	6	6	10	11	5	18

	Kalitate handia	8	8	9	6	8	5	6	10	11
	Nahikoa kalitate	39	37	41	43	39	34	35	44	17
LA SEXTA	Kalitate gutxi	34	34	35	32	34	39	30	32	13
	Batere kalitaterik ez	8	7	7	9	6	8	13	7	28
	Ed/Ee	11	14	8	9	12	13	16	7	30
	Kalitate handia	6	5	6	7	4	7	5	8	0
	Nahikoa kalitate	7	7	9	7	7	5	8	8	0
BESTE BAT	Kalitate gutxi	1	1	1	0	0	1	0	1	0
	Batere kalitaterik ez	0	0	1	1	0	0	1	1	0
	Ed/Ee	86	87	84	85	88	87	87	83	100
	Ehuneko bertikalak	100	100	100	100	100	100	100	100	100
	n (Absolutu haztatu gabeak)	(2055)	(1016)	(610)	(429)	(919)	(300)	(152)	(641)	(15)

Galdera hau telebista ikusten dutenei bakarrik egin zaie (biztanleriaren %97).

		2011KO MAIATZEKO BATZAR NAGUSIETARAKO HAUTESKUNDEETAKO BOTO OROIMENA										
		GUZT.	PSE-EE	PNV/EAJ	PP	ARALAR	BILDU	EB	UPD	Besteak+ Zuriak	Absten-tzioa	Ed/Ee
TVE1	Kalitate handia	13	13	12	19	9	6	11	19	11	11	18
	Nahikoa kalitate	45	57	45	57	65	37	63	36	41	46	41
	Kalitate gutxi	29	23	32	18	25	38	26	36	36	30	28
	Batere kalitaterik ez	5	3	6	5	0	6	0	0	7	4	6
	Ed/Ee	7	4	6	2	0	13	0	10	5	9	7
LA 2	Kalitate handia	13	15	16	10	39	8	23	10	16	12	12
	Nahikoa kalitate	41	40	34	45	36	45	61	53	49	40	41
	Kalitate gutxi	28	31	31	26	20	27	12	9	25	29	28
	Batere kalitaterik ez	8	6	8	10	5	8	0	19	6	8	8
	Ed/Ee	10	8	11	9	0	13	4	10	3	11	11
ETB1	Kalitate handia	7	4	12	1	5	10	3	10	1	5	9
	Nahikoa kalitate	24	14	25	15	40	41	16	36	25	26	20
	Kalitate gutxi	34	42	39	37	27	28	44	0	35	32	34
	Batere kalitaterik ez	11	13	8	17	13	8	10	19	16	9	13
	Ed/Ee	23	27	16	31	15	13	27	36	24	27	25
ETB2	Kalitate handia	12	7	17	6	5	15	13	10	7	9	13
	Nahikoa kalitate	43	40	43	31	48	44	56	36	38	42	45
	Kalitate gutxi	32	40	31	43	27	29	26	46	40	34	27
	Batere kalitaterik ez	6	7	5	9	11	8	3	0	7	5	6
	Ed/Ee	8	6	5	12	8	5	2	9	9	9	9
ANTENA3	Kalitate handia	8	5	7	16	5	3	6	0	5	10	7
	Nahikoa kalitate	30	30	22	33	27	26	27	47	25	36	31
	Kalitate gutxi	42	47	49	37	43	43	53	26	47	36	41
	Batere kalitaterik ez	11	12	11	9	24	18	9	0	15	10	10
	Ed/Ee	10	7	12	6	0	11	6	27	8	8	12
CUATRO	Kalitate handia	8	9	7	3	4	5	9	0	8	10	7
	Nahikoa kalitate	35	33	32	30	18	37	34	37	40	41	32
	Kalitate gutxi	37	41	40	41	57	35	46	46	35	32	38
	Batere kalitaterik ez	8	6	8	12	21	13	5	0	10	7	8
	Ed/Ee	12	11	13	14	0	10	6	17	7	9	15
TELE5	Kalitate handia	8	10	7	9	5	6	6	9	8	9	8
	Nahikoa kalitate	21	21	19	13	18	15	12	0	19	28	22
	Kalitate gutxi	35	36	38	41	27	36	39	64	36	29	37
	Batere kalitaterik ez	28	29	28	29	49	37	41	19	33	27	24
	Ed/Ee	7	5	9	9	0	5	3	9	5	7	8

	Kalitate handia	8	8	8	5	11	7	0	0	9	9	9
	Nahikoa kalitate	39	41	32	32	51	44	47	37	41	44	37
LA SEXTA	Kalitate gutxi	34	40	38	40	22	28	43	54	32	31	34
	Batere kalitaterik ez	8	4	9	13	17	10	7	0	6	6	7
	Ed/Ee	11	8	13	9	0	11	4	9	12	10	13
	Kalitate handia	6	9	8	5	9	5	12	9	8	6	4
	Nahikoa kalitate	7	9	8	6	9	8	6	9	7	8	6
BESTE BAT	Kalitate gutxi	1	1	0	1	0	1	0	0	0	1	1
	Batere kalitaterik ez	0	0	1	0	0	0	0	0	0	1	1
	Ed/Ee	86	81	83	88	82	86	82	83	85	85	90
	Ehuneko bertikalak	100	100	100	100	100	100	100	100	100	100	100
	n (Absolutu haztatu gabeak)	(2055)	(214)	(287)	(74)	(27)	(256)	(34)	(10)	(80)	(479)	(594)

Galdera hau telebista ikusten dutenei bakarrik egin zaie (biztanleriaren %97).

ARALAR, EB eta UPDren boto-emaleei dagozkien datuak kontu handiz irakurri behar dira, kategoria horietan jaso dugun kopuru eskasarengatik

2.2.3- Kalitatezko telebistaren ezaugarriak

	LURRALDEA				SEXUA		ADIN TALDEAK				
	GUZT.	Araba	Bizkaia	Gipuzkoa	Gizona	Emakumea	15-29	30-45	46-64	>=65	
ZURE USTEZ, ONDOKO EZAUGARRIETATIK ZEINEK DEFINITZEN DU HOBEKI KALITATEZKO TELEBISTA? ETA BIGARREN?	Entretengarria, dibertigarria	51	47	56	44	50	52	62	48	44	55
	Hezitzailea, formatzailea	42	47	38	46	40	44	33	45	49	38
	Originala, berritzailea, sortzailea	29	28	31	25	29	29	37	32	26	21
	Neutrala, inpartziala informazioa ematean	24	28	23	25	28	21	15	26	32	20
	Era askotako edukiak dituena	23	23	21	27	20	26	29	25	19	21
	Gizartearekin konprometitua (gai sozialez arduratzen dena)	15	14	14	16	17	13	11	15	17	14
	Ed/Ee	4	3	4	4	4	4	2	2	3	9
n (Absolutu haztatu gabeak)	(2055)	(459)	(1024)	(572)	(1022)	(1033)	(413)	(608)	(567)	(467)	

Galdera hau telebista ikusten dutenei bakarrik egin zaie (biztanleriaren %97).
Ehunekoen batura ez da 100 bi erantzun eman ahal zirelako

	IKASKETA MAILA				HEDABIDE MOTA GUSTUKOENA					
	GUZT.	<= Lehen mailakoak	Bigarren mailakoak	Goi mailakoak	Telebista	Irratia	Egunkariak	Internet	Batere ez	
ZURE USTEZ, ONDOKO EZAUGARRIETATIK ZEINEK DEFINITZEN DU HOBEKI KALITATEZKO TELEBISTA? ETA BIGARREN?	Entretengarria, dibertigarria	51	55	49	45	57	43	43	49	40
	Hezitzailea, formatzailea	42	40	43	46	40	51	48	40	42
	Originala, berritzailea, sortzailea	29	25	33	33	30	23	18	34	23
	Neutrala, inpartziala informazioa ematean	24	20	26	31	21	30	34	25	16
	Era askotako edukiak dituena	23	23	26	20	23	19	19	27	16
	Gizartearekin konprometitua (gai sozialez arduratzen dena)	15	13	16	17	13	16	24	15	36
	Ed/Ee	4	6	1	2	4	5	3	1	3
n (Absolutu haztatu gabeak)	(2055)	(1016)	(610)	(429)	(919)	(300)	(152)	(641)	(15)	

Galdera hau telebista ikusten dutenei bakarrik egin zaie (biztanleriaren %97).
Ehunekoen batura ez da 100 bi erantzun eman ahal zirelako

		2011KO MAIATZEKO BATZAR NAGUSIETARAKO HAUTESKUNDEETAKO BOTO OROIMENA										
		GUZT.	PSE-EE	PNV/EAJ	PP	ARALAR	BILDU	EB	UPD	Besteak+ Zuriak	Absten-tzioa	Ed/Ee
ZURE USTEZ, ONDOKO EZAUGARRIETATIK ZEINEK DEFINITZEN DU HOBEKI KALITATEZKO TELEBISTA? ETA BIGARREN?	Entretengarria, dibertigarria	51	55	48	55	33	44	48	46	43	57	51
	Hezitzailea, formatzailea	42	43	39	51	60	45	31	91	49	41	40
	Originala, berritzailea, sortzailea	29	26	31	26	24	28	28	44	29	31	28
	Neutrala, inpartziala informazioa ematean	24	22	25	22	28	31	30	9	21	22	25
	Era askotako edukiak dituen	23	27	28	20	22	20	26	0	34	22	21
	Gizartearekin konprometitua (gai sozia- lez arduratzen dena)	15	13	15	19	24	20	25	10	18	11	14
	Ed/Ee	4	4	4	1	4	3	3	0	0	3	6
n (Absolutu haztatu gabeak)		(2055)	(214)	(287)	(74)	(27)	(256)	(34)	(10)	(80)	(479)	(594)

Galdera hau telebista ikusten dutenei bakarrik egin zaie (biztanleriaren %97).

Ehunekoen batura ez da 100 bi erantzun eman ahal zirelako

ARALAR, EB eta UPDren boto-emaleei dagozkien datuak kontu handiz irakurri behar dira, kategoria horietan jaso dugun kopuru eskasarengatik

2.3- Kateen irudia

2.3.1- Kate gustukoena

	GUZT.	LURRALDEA			SEXUA		ADIN TALDEAK			
		Araba	Bizkaia	Gipuzkoa	Gizona	Emakumea	15-29	30-45	46-64	>=65
TVE1	19	23	21	14	16	22	6	13	25	30
Tele5	14	13	15	13	7	21	18	13	11	16
ETB2	12	11	11	14	13	10	4	11	13	18
LaSexta	11	11	12	8	15	7	15	16	9	3
Antena3	10	12	9	9	7	12	20	10	6	5
Cuatro	8	6	8	8	8	7	15	11	3	2
La2	8	11	6	8	9	6	4	8	11	7
ETB1	6	2	4	13	8	4	5	5	6	10
Teledporte	1	2	1	0	1	0	1	1	1	0
FDf	1	0	1	0	1	0	1	1	0	0
Natura	1	0	1	0	1	0	1	1	2	0
Neox	1	0	0	1	1	0	2	0	0	0
Divinity	0	0	1	0	0	1	1	0	1	0
Beste bat	6	5	6	6	8	4	5	7	8	4
Ed/Ee	4	3	4	5	4	4	4	3	4	5
Ehuneke bertikalak	100	100	100	100	100	100	100	100	100	100
n (Absolutu haztatu ga-beak)	(2055)	(459)	(1024)	(572)	(1022)	(1033)	(413)	(608)	(567)	(467)

Galdera hau telebista ikusten dutenei bakarrik egin zaie (biztanleriaren %97).



	IKASKETA MAILA				HEDABIDE MOTA GUSTUKOENA				
	GUZT.	<= Lehen mailakoak	Bigarren mailakoak	Goi mailakoak	Telebista	Irratia	Egunkariak	Internet	Batere ez
TVE1	19	22	14	19	21	21	21	14	11
Tele5	14	16	14	9	18	9	10	11	7
ETB2	12	13	13	8	12	16	21	8	9
LaSexta	11	7	13	15	9	9	7	16	0
Antena3	10	11	10	7	11	5	6	11	11
Cuatro	8	5	10	9	8	4	3	9	23
La2	8	6	8	10	5	11	11	10	0
ETB1	6	7	6	6	5	11	8	5	21
Teledeporte	1	1	1	0	1	1	1	1	0
FDF	1	1	0	1	1	0	0	1	0
Natura	1	1	1	1	0	2	2	1	0
Neox	1	1	0	1	0	0	0	1	0
Divinity	0	0	1	1	0	1	0	1	0
Beste bat	6	5	5	10	5	5	6	8	6
Ed/Ee	4	4	4	5	4	3	4	5	12
Ehuneko bertikalak	100	100	100	100	100	100	100	100	100
n (Absolutu haztatu gabeak)	(2055)	(1016)	(610)	(429)	(919)	(300)	(152)	(641)	(15)

Galdera hau telebista ikusten dutenei bakarrik egin zaie (biztanleriaren %97).

		2011KO MAIATZEKO BATZAR NAGUSIETARAKO HAUTESKUNDEETAKO BOTO OROIMENA											
		GUZT.	PSE-EE	PNV/EAJ	PP	ARALAR	BILDU	EB	UPD	Besteak+ Zuriak	Absten-tzioa	Ed/Ee	
IKUSTEN DITUZUN KATE GUZTIETATIK, ORO HAR, ZEIN GUSTATZEN ZAIZU GEHIEN?	TVE1	19	28	17	29	15	6	27	19	13	15	23	
	Tele5	14	21	11	12	13	9	2	17	19	15	15	
	ETB2	12	7	22	3	13	18	18	9	8	9	10	
	LaSexta	11	11	9	3	19	14	12	0	14	11	11	
	Antena3	10	7	6	18	3	6	4	20	13	15	7	
	Cuatro	8	6	8	2	9	7	7	0	10	10	7	
	La2	8	9	8	9	13	10	15	0	8	7	6	
	ETB1	6	1	6	2	7	20	3	0	2	4	6	
	Teledeporte	1	1	0	3	0	1	0	0	0	1	1	
	FDF	1	1	0	4	0	0	0	0	1	0	0	
	Natura	1	0	1	2	0	1	4	0	2	1	0	
	Neox	1	0	0	0	0	0	0	0	0	1	1	
	Divinity	0	1	0	0	0	0	0	0	1	1	1	
	Beste bat	6	5	8	11	7	5	9	19	8	6	5	
	Ed/Ee	4	3	2	2	0	3	0	17	1	3	7	
	Ehuneko bertikalak		100	100	100	100	100	100	100	100	100	100	100
	n (Absolutu haztatu gabeak)		(2055)	(214)	(287)	(74)	(27)	(256)	(34)	(10)	(80)	(479)	(594)

Galdera hau telebista ikusten dutenei bakarrik egin zaie (biztanleriaren %97).

ARALAR, EB eta UPDren boto-emaleei dagozkien datuak kontu handiz irakurri behar dira, kategoria horietan jaso dugun kopuru eskasarengatik

2.3.2- Gutxien gustatzen den katea

	GUZT.	LURRALDEA			SEXUA		ADIN TALDEAK			
		Araba	Bizkaia	Gipuzkoa	Gizona	Emakumea	15-29	30-45	46-64	>=65
ETA ZEIN KATE GUSTATZEN ZAIZU GUTXIEN?										
Tele5	38	36	38	38	44	32	35	42	42	31
ETB1	13	16	14	9	10	16	10	13	10	19
La2	9	8	9	10	7	11	19	9	6	4
Antena3	8	9	6	9	8	7	7	8	8	6
TVE1	6	7	6	7	5	7	10	6	5	4
LaSexta	4	6	4	4	3	5	4	4	4	5
Cuatro	3	2	3	3	3	3	2	3	3	5
ETB2	3	3	3	3	3	3	4	2	3	5
InterEkonomia	2	1	2	1	3	1	2	2	2	1
Beste bat	1	1	2	1	2	1	0	2	1	1
Ed/Ee	13	12	12	15	13	14	9	10	15	19
Ehuneko bertikalak	100	100	100	100	100	100	100	100	100	100
n (Absolutu haztatu gabeak)	(2055)	(459)	(1024)	(572)	(1022)	(1033)	(413)	(608)	(567)	(467)

Galdera hau telebista ikusten dutenei bakarrik egin zaie (biztanleriaren %97).

	GUZT.	IKASKETA MAILA			HEDABIDE MOTA GUSTUKOENA				
		<= Lehen mailakoak	Bigarren mailakoak	Goi mailakoak	Telebista	Irratia	Egunkariak	Internet	Batere ez
ETA ZEIN KATE GUSTATZEN ZAIZU GUTXIEN?									
Tele5	38	31	40	50	33	45	40	42	28
ETB1	13	16	10	10	17	10	8	10	0
La2	9	8	12	6	10	5	7	10	12
Antena3	8	7	8	9	7	8	11	8	0
TVE1	6	7	6	4	5	7	5	7	13
LaSexta	4	4	4	4	5	2	3	4	14
Cuatro	3	3	3	3	3	2	5	2	7
ETB2	3	5	2	2	4	4	1	3	15
InterEkonomia	2	1	3	2	1	1	5	2	0
Beste bat	1	2	1	1	2	0	1	1	0
Ed/Ee	13	16	11	10	13	14	15	11	11
Ehuneko bertikalak	100	100	100	100	100	100	100	100	100
n (Absolutu haztatu gabeak)	(2055)	(1016)	(610)	(429)	(919)	(300)	(152)	(641)	(15)

Galdera hau telebista ikusten dutenei bakarrik egin zaie (biztanleriaren %97).

		2011KO MAIATZEKO BATZAR NAGUSIETARAKO HAUTESKUNDEETAKO BOTO OROIMENA										
		GUZT.	PSE-EE	PNV/EAJ	PP	ARALAR	BILDU	EB	UPD	Besteak+ Zuriak	Absten-tzioa	Ed/Ee
ETA ZEIN KATE GUSTATZEN ZAIZU GUTXIEN?	Tele5	38	42	40	47	52	38	52	29	38	37	33
	ETB1	13	19	11	21	4	5	15	0	16	13	13
	La2	9	7	6	7	7	10	0	27	10	11	9
	Antena3	8	6	11	1	8	11	14	19	8	6	7
	TVE1	6	3	8	1	3	10	2	9	8	6	6
	LaSexta	4	4	4	10	11	3	10	0	4	3	5
	Cuatro	3	2	4	4	4	3	4	0	3	3	3
	ETB2	3	2	3	0	0	4	0	0	1	5	3
	InterEkonomia	2	2	2	0	7	6	0	0	2	1	1
	Beste bat	1	1	0	3	0	2	0	0	1	1	1
	Ed/Ee	13	12	11	6	4	8	4	17	8	13	18
	Ehuneko bertikalak	100	100	100	100	100	100	100	100	100	100	100
n (Absolutu haztatu ga-beak)	(2055)	(214)	(287)	(74)	(27)	(256)	(34)	(10)	(80)	(479)	(594)	

Galdera hau telebista ikusten dutenei bakarrik egin zaie (biztanleriaren %97).

ARALAR, EB eta UPDren boto-emaleei dagozkien datuak kontu handiz irakurri behar dira, kategoria horietan jaso dugun kopuru eskasarengatik

2.3.3- Kate originalena, berritzaileena, sortzaileena

	GUZT.	LURRALDEA			SEXUA		ADIN TALDEAK			
		Araba	Bizkaia	Gipuzkoa	Gizona	Emakumea	15-29	30-45	46-64	>=65
LaSexta	16	19	17	13	20	13	21	23	15	6
Cuatro	12	12	11	13	13	11	20	17	8	3
Tele5	11	10	13	8	6	16	10	10	9	15
TVE1	10	10	12	7	8	12	4	6	12	17
Antena3	8	11	7	9	6	10	15	7	5	5
La2	7	9	6	8	9	6	4	6	10	9
ETB2	7	5	7	7	8	5	3	6	7	10
ETB1	3	1	2	4	3	2	2	2	2	4
Neox	1	0	1	1	1	0	2	0	0	0
Beste bat	4	4	4	4	5	4	4	5	5	3
Ed/Ee	21	19	19	26	21	21	13	17	26	28
Ehuneko bertikalak	100	100	100	100	100	100	100	100	100	100
n (Absolutu haztatu gabeak)	(2044)	(458)	(1015)	(571)	(1014)	(1030)	(411)	(605)	(563)	(465)

Galdera hau telebista ikusten dutenei bakarrik egin zaie (biztanleriaren %97).

	GUZT.	IKASKETA MAILA			HEDABIDE MOTA GUSTUKOENA				
		<= Lehen mailakoak	Bigarren mailakoak	Goi mailakoak	Telebista	Irratia	Egunkariak	Internet	Batere ez
LaSexta	16	9	23	24	13	17	13	22	4
Cuatro	12	10	14	16	11	7	9	17	42
Tele5	11	15	8	5	15	8	6	7	0
TVE1	10	13	7	8	13	9	12	5	8
Antena3	8	9	8	5	9	6	2	9	13
La2	7	7	7	10	5	11	12	8	0
ETB2	7	8	7	3	8	7	7	5	6
ETB1	3	3	2	2	2	5	5	2	0
Neox	1	1	1	0	1	0	1	1	0
Beste bat	4	4	4	5	4	4	2	5	6
Ed/Ee	21	22	20	21	19	26	30	19	23
Ehuneko bertikalak	100	100	100	100	100	100	100	100	100
n (Absolutu haztatu gabeak)	(2044)	(1013)	(604)	(427)	(913)	(297)	(151)	(640)	(15)

Galdera hau telebista ikusten dutenei bakarrik egin zaie (biztanleriaren %97).

		2011KO MAIATZEKO BATZAR NAGUSIETARAKO HAUTESKUNDEETAKO BOTO OROIMENA										
		GUZT.	PSE-EE	PNV/EAJ	PP	ARALAR	BILDU	EB	UPD	Besteak+ Zuriak	Absten-tzioa	Ed/Ee
ZE TELEBISTA KATE IRUDITZEN ZAIZU ORIJINALENA, BERRITZAILLEENA, SORTZAILLEENA?	LaSexta	16	19	12	7	24	22	27	17	19	16	16
	Cuatro	12	13	12	8	15	10	18	10	18	13	11
	Tele5	11	14	10	5	24	7	6	17	14	11	11
	TVE1	10	13	9	22	4	4	0	19	8	8	12
	Antena3	8	6	7	16	2	5	0	19	9	12	6
	La2	7	8	7	8	17	7	23	0	8	7	7
	ETB2	7	4	14	5	5	9	7	0	5	5	5
	ETB1	3	0	3	2	0	8	3	0	2	1	2
	Neox	1	0	0	0	0	1	0	0	0	2	0
	Beste bat	4	3	5	7	4	4	2	19	5	5	3
	Ed/Ee	21	19	20	19	5	24	14	0	12	20	26
Ehuneko bertikalak		100	100	100	100	100	100	100	100	100	100	100
n (Absolutu haztatu gabeak)		(2044)	(214)	(287)	(74)	(27)	(254)	(33)	(10)	(80)	(475)	(590)

Galdera hau telebista ikusten dutenei bakarrik egin zaie (biztanleriaren %97).

ARALAR, EB eta UPDren boto-emaleei dagozkien datuak kontu handiz irakurri behar dira, kategoria horietan jaso dugun kopuru eskasarengatik

2.3.4- Kate hezitzaileena edo formatzaileena

	GUZT.	LURRALDEA			SEXUA		ADIN TALDEAK			
		Araba	Bizkaia	Gipuzkoa	Gizona	Emakumea	15-29	30-45	46-64	>=65
ETA ZEIN IRUDITZEN ZAIZU HEZITZAILEENA, FORMATZAILEENA?										
La2	39	52	39	33	41	36	35	41	46	30
TVE1	17	17	18	16	15	19	15	16	16	21
ETB2	7	6	7	8	8	7	5	7	7	10
Antena3	4	4	4	4	4	5	8	4	3	3
Tele5	4	3	4	4	3	5	3	3	3	6
ETB1	4	1	3	7	5	3	4	2	4	5
LaSexta	3	2	3	2	4	2	6	3	1	2
Cuatro	3	2	3	4	3	3	5	5	3	1
Natura	0	0	0	0	0	0	0	0	0	0
Beste bat	4	3	4	3	5	2	4	5	4	1
Ed/Ee	15	10	14	20	13	18	14	14	13	22
Ehuneko bertikalak	100	100	100	100	100	100	100	100	100	100
n (Absolutu haztatu gabeak)	(2055)	(459)	(1024)	(572)	(1022)	(1033)	(413)	(608)	(567)	(467)

Galdera hau telebista ikusten dutenei bakarrik egin zaie (biztanleriaren %97).

	GUZT.	IKASKETA MAILA			HEDABIDE MOTA GUSTUKOENA				
		<= Lehen mailakoak	Bigarren mailakoak	Goi mailakoak	Telebista	Irratia	Egunkariak	Internet	Batere ez
ETA ZEIN IRUDITZEN ZAIZU HEZITZAILEENA, FORMATZAILEENA?									
La2	39	31	42	51	32	44	42	46	18
TVE1	17	19	14	17	21	15	17	13	8
ETB2	7	9	7	4	8	7	9	7	20
Antena3	4	5	3	3	6	3	1	4	6
Tele5	4	5	3	2	6	2	2	2	5
ETB1	4	4	3	2	3	5	6	3	0
LaSexta	3	2	4	3	2	1	1	4	0
Cuatro	3	3	5	3	3	2	3	4	6
Natura	0	0	0	0	0	0	0	0	0
Beste bat	4	3	5	4	3	5	3	4	6
Ed/Ee	15	18	14	11	17	14	15	12	32
Ehuneko bertikalak	100	100	100	100	100	100	100	100	100
n (Absolutu haztatu gabeak)	(2055)	(1016)	(610)	(429)	(919)	(300)	(152)	(641)	(15)

Galdera hau telebista ikusten dutenei bakarrik egin zaie (biztanleriaren %97).

		2011KO MAIATZEKO BATZAR NAGUSIETARAKO HAUTESKUNDEETAKO BOTO OROIMENA										
		GUZT.	PSE-EE	PNV/EAJ	PP	ARALAR	BILDU	EB	UPD	Besteak+ Zuriak	Absten-tzioa	Ed/Ee
ETA ZEIN IRUDITZEN ZAIZU HEZITZAILEENA, FORMATZAILEENA?	La2	39	41	36	42	56	39	67	34	40	41	34
	TVE1	17	23	14	33	5	7	12	27	16	16	19
	ETB2	7	5	13	5	9	10	4	0	4	6	7
	Antena3	4	4	3	7	2	2	4	20	10	6	4
	Tele5	4	7	5	4	4	2	0	0	3	3	4
	ETB1	4	0	4	0	4	12	3	0	1	2	3
	LaSexta	3	4	4	0	8	2	0	0	4	4	2
	Cuatro	3	5	3	5	8	4	0	0	4	2	3
	Natura	0	0	0	0	0	0	0	0	0	0	0
	Beste bat	4	2	2	0	5	5	6	19	5	5	3
	Ed/Ee	15	8	15	5	0	18	6	0	14	14	21
Ehuneko bertikalak		100	100	100	100	100	100	100	100	100	100	100
n (Absolutu haztatu gabeak)		(2055)	(214)	(287)	(74)	(27)	(256)	(34)	(10)	(80)	(479)	(594)

Galdera hau telebista ikusten dutenei bakarrik egin zaie (biztanleriaren %97).

ARALAR, EB eta UPDren boto-emaileei dagozkien datuak kontu handiz irakurri behar dira, kategoria horietan jaso dugun kopuru eskasarengatik

2.3.5- Kate entretenigarriena, dibertigarriena

	LURRALDEA				SEXUA		ADIN TALDEAK			
	GUZT.	Araba	Bizkaia	Gipuzkoa	Gizona	Emakumea	15-29	30-45	46-64	>=65
Tele5	19	18	20	17	10	28	19	18	15	25
LaSexta	16	15	17	13	21	10	19	21	15	7
Antena3	10	12	10	11	9	12	18	11	8	6
Cuatro	10	11	8	12	12	8	19	11	8	3
TVE1	9	10	11	7	8	11	4	5	13	16
ETB2	8	9	8	8	9	7	3	6	8	14
La2	4	6	4	3	5	3	1	4	5	6
ETB1	3	1	2	4	4	1	1	2	3	5
Neox	1	0	1	1	1	1	2	1	0	0
FDI	1	1	1	1	1	1	1	1	1	0
Clan TV	0	1	0	1	0	0	0	1	0	0
Divinity	0	0	0	1	0	1	1	1	0	0
Beste bat	5	6	5	5	8	3	5	6	6	3
Ed/Ee	13	10	12	17	12	14	7	13	18	15
Ehuneke bertikalak	100	100	100	100	100	100	100	100	100	100
n (Absolutu haztatu ga-beak)	(2055)	(459)	(1024)	(572)	(1022)	(1033)	(413)	(608)	(567)	(467)

Galdera hau telebista ikusten dutenei bakarrik egin zaie (biztanleriaren %97).

	IKASKETA MAILA				HEDABIDE MOTA GUSTUKOENA					
	GUZT.	<= Lehen mailakoak	Bigarren mailakoak	Goi mailakoak	Telebista	Irratia	Egunkariak	Internet	Batere ez	
ETA ZURE IRITZIZ, ZEIN DA ENTRETENIGARRIENA, DIBERTIGARRIENA?										
Tele5	19	23	17	13	24	14	15	15	6	
LaSexta	16	11	19	22	12	13	15	23	16	
Antena3	10	11	10	9	12	7	7	12	0	
Cuatro	10	7	14	11	10	6	4	14	17	
TVE1	9	12	6	9	11	9	14	6	8	
ETB2	8	10	7	4	9	14	13	4	6	
La2	4	4	3	5	3	8	6	3	12	
ETB1	3	3	2	2	2	5	3	1	15	
Neox	1	1	1	1	0	1	1	1	0	
FDF	1	1	0	0	1	0	0	0	0	
Clan TV	0	0	1	0	1	0	0	0	0	
Divinity	0	0	0	1	0	0	0	1	0	
Beste bat	5	4	6	7	4	6	5	7	6	
Ed/Ee	13	12	14	16	11	16	17	13	15	
Ehuneko bertikalak	100	100	100	100	100	100	100	100	100	
n (Absolutu haztatu gabeak)	(2055)	(1016)	(610)	(429)	(919)	(300)	(152)	(641)	(15)	

Galdera hau telebista ikusten dutenei bakarrik egin zaie (biztanleriaren %97).

		2011KO MAIATZEKO BATZAR NAGUSIETARAKO HAUTESKUNDEETAKO BOTO OROIMENA										
		GUZT.	PSE-EE	PNV/EAJ	PP	ARALAR	BILDU	EB	UPD	Besteak+ Zuriak	Absten-tzioa	Ed/Ee
ETA ZURE IRITZIZ, ZEIN DA ENTRETENIGARRIENA, DIBERTIGARRIENA?	Tele5	19	25	19	14	15	15	18	17	17	19	20
	LaSexta	16	17	12	11	18	20	27	9	24	14	15
	Antena3	10	9	9	15	5	6	4	20	12	16	8
	Cuatro	10	8	8	3	17	12	13	0	14	14	8
	TVE1	9	12	9	18	4	3	2	10	6	7	13
	ETB2	8	5	14	8	5	13	4	9	8	5	7
	La2	4	4	6	6	11	5	16	0	2	3	3
	ETB1	3	1	3	2	0	7	0	0	0	1	3
	Neox	1	0	0	0	0	1	2	0	0	2	1
	FDF	1	1	1	3	0	0	0	0	0	0	0
	Clan TV	0	0	1	0	0	1	0	0	1	1	0
	Divinity	0	0	0	0	8	0	0	0	1	1	0
	Beste bat	5	5	5	7	4	3	9	36	6	7	3
	Ed/Ee	13	12	12	14	13	16	6	0	8	10	18
	Ehuneko bertikalak	100	100	100	100	100	100	100	100	100	100	100
n (Absolutu haztatu gabeak)	(2055)	(214)	(287)	(74)	(27)	(256)	(34)	(10)	(80)	(479)	(594)	

Galdera hau telebista ikusten dutenei bakarrik egin zaie (biztanleriaren %97).

ARALAR, EB eta UPDren boto-emaleei dagozkien datuak kontu handiz irakurri behar dira, kategoria horietan jaso dugun kopuru eskasarengatik

2.3.6- Gizartearekiko konpromiso handiena duen katea, gizarte gaez gehien arduratzen dena

	GUZT.	LURRALDEA			SEXUA		ADIN TALDEAK			
		Araba	Bizkaia	Gipuzkoa	Gizona	Emakumea	15-29	30-45	46-64	>=65
TVE1	21	26	22	17	20	22	19	22	21	22
La2	12	12	12	10	12	11	12	15	11	8
ETB2	11	8	11	10	11	10	8	10	12	12
Cuatro	5	3	4	6	5	4	8	5	3	2
Tele5	5	4	6	4	3	7	7	4	4	6
Antena3	5	5	5	4	4	5	8	4	4	4
LaSexta	4	6	5	3	6	3	6	6	4	1
ETB1	3	2	2	6	4	2	2	4	3	4
Intereconomía	1	2	1	0	1	1	0	1	1	1
Beste bat	3	3	3	3	3	3	3	2	4	2
Ed/Ee	31	30	29	36	31	32	26	28	34	37
Ehuneko bertikalak	100	100	100	100	100	100	100	100	100	100
n (Absolutu haztatu gabeak)	(2055)	(459)	(1024)	(572)	(1022)	(1033)	(413)	(608)	(567)	(467)

Galdera hau telebista ikusten dutenei bakarrik egin zaie (biztanleriaren %97).

	GUZT.	IKASKETA MAILA			HEDABIDE MOTA GUSTUKOENA				
		<= Lehen mailakoak	Bigarren mailakoak	Goi mailakoak	Telebista	Irratia	Egunkariak	Internet	Batere ez
TVE1	21	23	18	21	26	15	23	16	20
La2	12	8	12	19	8	11	13	16	6
ETB2	11	11	12	6	11	14	10	9	11
Cuatro	5	3	5	7	4	4	3	6	5
Tele5	5	7	4	2	7	3	3	4	7
Antena3	5	5	4	4	6	2	1	5	0
LaSexta	4	3	5	5	4	4	3	6	6
ETB1	3	3	3	3	3	5	5	3	0
Intereconomía	1	1	1	1	1	1	0	0	0
Beste bat	3	2	4	3	2	5	2	3	6
Ed/Ee	31	33	31	30	28	36	36	31	39
Ehuneko bertikalak	100	100	100	100	100	100	100	100	100
n (Absolutu haztatu gabeak)	(2055)	(1016)	(610)	(429)	(919)	(300)	(152)	(641)	(15)

Galdera hau telebista ikusten dutenei bakarrik egin zaie (biztanleriaren %97).

		2011KO MAIATZEKO BATZAR NAGUSIETARAKO HAUTESKUNDEETAKO BOTO OROIMENA										
		GUZT.	PSE-EE	PNV/EAJ	PP	ARALAR	BILDU	EB	UPD	Besteak+ Zuriak	Absten-tzioa	Ed/Ee
ETA ZEIN DA ZURE IRITZIZ GIZARTEAREKIN KONPROMETITUENA, GAI SOZIALEZ GEHIEN ARDURATZEN DENA?	TVE1	21	31	16	35	11	11	25	27	28	18	23
	La2	12	10	12	17	38	8	17	0	18	13	9
	ETB2	11	6	18	3	5	13	14	0	8	11	9
	Cuatro	5	5	5	2	0	5	4	17	6	5	5
	Tele5	5	10	6	3	2	4	2	0	3	6	4
	Antena3	5	4	3	16	2	2	0	20	9	5	4
	LaSexta	4	6	5	0	5	6	3	0	6	4	3
	ETB1	3	1	3	1	4	11	0	0	4	2	3
	Intereconomía	1	0	0	6	0	0	0	0	0	0	1
	Beste bat	3	1	3	2	7	4	4	17	2	3	2
	Ed/Ee	31	26	30	14	25	36	31	19	16	32	37
	Ehuneko bertikalak	100	100	100	100	100	100	100	100	100	100	100
n (Absolutu haztatu gabeak)	(2055)	(214)	(287)	(74)	(27)	(256)	(34)	(10)	(80)	(479)	(594)	

Galdera hau telebista ikusten dutenei bakarrik egin zaie (biztanleriaren %97).

ARALAR, EB eta UPDren boto-emaleei dagozkien datuak kontu handiz irakurri behar dira, kategoria horietan jaso dugun kopuru eskasarengatik

2.3.7- Informazio neutralena eta inpartzialena ematen duen katea

	LURRALDEA				SEXUA		ADIN TALDEAK			
	GUZT.	Araba	Bizkaia	Gipuzkoa	Gizona	Emakumea	15-29	30-45	46-64	>=65
TVE1	21	23	23	16	21	21	15	18	23	28
ETB2	10	7	11	8	10	9	7	9	10	12
Antena3	6	7	6	5	6	6	9	6	5	5
LaSexta	6	6	6	5	7	4	10	8	3	2
Tele5	6	6	6	6	5	7	7	6	5	6
La2	5	9	5	5	6	5	4	5	7	5
Cuatro	4	5	3	4	4	4	7	5	2	1
ETB1	3	1	2	6	4	2	4	2	2	3
Beste bat	2	3	3	1	3	2	2	2	3	2
Ed/Ee	38	33	35	44	34	41	35	40	39	36
Ehuneko bertikalak	100	100	100	100	100	100	100	100	100	100
n (Absolutu haztatu gabeak)	(2055)	(459)	(1024)	(572)	(1022)	(1033)	(413)	(608)	(567)	(467)

Galdera hau telebista ikusten dutenei bakarrik egin zaie (biztanleriaren %97).

	IKASKETA MAILA				HEDABIDE MOTA GUSTUKOENA					
	GUZT.	<= Lehen mailakoak	Bigarren mailakoak	Goi mailakoak	Telebista	Irratia	Egunkariak	Internet	Batere ez	
TVE1	21	22	16	24	23	20	25	18	11	
ETB2	10	11	10	7	9	15	10	7	27	
Antena3	6	7	5	5	7	5	3	6	0	
LaSexta	6	4	8	5	5	4	2	8	0	
Tele5	6	7	5	4	8	3	7	4	18	
La2	5	5	5	7	4	7	7	6	0	
Cuatro	4	3	5	3	3	3	2	5	0	
ETB1	3	2	4	2	3	2	4	3	6	
Beste bat	2	2	2	4	2	2	2	4	0	
Ed/Ee	38	36	40	39	35	38	38	40	38	
Ehuneko bertikalak	100	100	100	100	100	100	100	100	100	
n (Absolutu haztatu gabeak)	(2055)	(1016)	(610)	(429)	(919)	(300)	(152)	(641)	(15)	

Galdera hau telebista ikusten dutenei bakarrik egin zaie (biztanleriaren %97).

		2011KO MAIATZEKO BATZAR NAGUSIETARAKO HAUTESKUNDEETAKO BOTO OROIMENA										
		GUZT.	PSE-EE	PNV/EAJ	PP	ARALAR	BILDU	EB	UPD	Besteak+ Zuriak	Absten-tzioa	Ed/Ee
ETA ZURE USTEZ ZEIN DA NEUTRALENA, INFORMAZIOA EMATEAN INPARTZIALENA?	TVE1	21	33	22	34	24	11	20	10	23	18	21
	ETB2	10	5	18	1	9	12	19	0	6	7	9
	Antena3	6	5	4	16	3	2	6	29	10	7	5
	LaSexta	6	7	7	4	11	6	4	9	13	6	4
	Tele5	6	9	5	3	4	4	0	0	8	6	7
	La2	5	7	5	5	11	5	17	0	8	6	4
	Cuatro	4	3	3	2	2	6	2	0	4	5	3
	ETB1	3	0	4	0	4	6	0	0	2	2	3
	Beste bat	2	2	3	2	4	2	4	9	3	3	2
	Ed/Ee	38	28	29	32	28	47	27	44	23	40	42
	Ehuneko bertikalak	100	100	100	100	100	100	100	100	100	100	100
n (Absolutu haztatu gabeak)	(2055)	(214)	(287)	(74)	(27)	(256)	(34)	(10)	(80)	(479)	(594)	

Galdera hau telebista ikusten dutenei bakarrik egin zaie (biztanleriaren %97).

ARALAR, EB eta UPDren boto-emaleei dagozkien datuak kontu handiz irakurri behar dira, kategoria horietan jaso dugun kopuru eskasarengatik

2.3.8- Eduki aniztasun handieneko katea

	LURRALDEA				SEXUA		ADIN TALDEAK				
	GUZT.	Araba	Bizkaia	Gipuzkoa	Gizona	Emakumea	15-29	30-45	46-64	>=65	
ETA ZURETZAT, ZEIN KATE DA BARIATUENA, ERA GUZTIETAKO EDUKI GEHIEN DAUZKANA?	TVE1	15	18	15	14	14	16	6	12	17	23
	LaSexta	14	14	16	10	17	10	20	17	12	5
	Tele5	11	10	13	7	6	15	9	9	11	13
	Antena3	11	13	11	12	10	13	20	11	10	6
	Cuatro	10	11	9	11	9	10	19	12	6	3
	ETB2	8	6	8	9	9	7	4	8	7	13
	La2	6	7	6	4	7	4	1	5	7	7
	ETB1	3	2	2	5	4	2	2	2	3	4
	Beste bat	3	2	2	3	3	2	3	3	3	1
	Ed/Ee	21	16	19	25	20	21	15	19	24	24
Ehuneko bertikalak	100	100	100	100	100	100	100	100	100	100	
n (Absolutu haztatu gabeak)	(2055)	(459)	(1024)	(572)	(1022)	(1033)	(413)	(608)	(567)	(467)	

Galdera hau telebista ikusten dutenei bakarrik egin zaie (biztanleriaren %97).

	IKASKETA MAILA				HEDABIDE MOTA GUSTUKOENA					
	GUZT.	<= Lehen mailakoak	Bigarren mailakoak	Goi mailakoak	Telebista	Irratia	Egunkariak	Internet	Batere ez	
ETA ZURETZAT, ZEIN KATE DA BARIATUENA, ERA GUZTIETAKO EDUKI GEHIEN DAUZKANA?	TVE1	15	17	10	17	18	15	17	11	8
	LaSexta	14	10	18	15	11	11	12	20	15
	Tele5	11	14	9	5	13	10	10	7	6
	Antena3	11	12	11	10	14	7	6	11	0
	Cuatro	10	6	13	13	8	5	11	14	18
	ETB2	8	9	10	4	8	12	11	6	25
	La2	6	5	6	6	4	10	7	6	0
	ETB1	3	3	3	2	2	5	4	3	7
	Beste bat	3	3	2	3	2	2	2	4	0
	Ed/Ee	21	20	19	24	19	22	20	20	21
Ehuneko bertikalak	100	100	100	100	100	100	100	100	100	
n (Absolutu haztatu gabeak)	(2055)	(1016)	(610)	(429)	(919)	(300)	(152)	(641)	(15)	

Galdera hau telebista ikusten dutenei bakarrik egin zaie (biztanleriaren %97).

		2011KO MAIATZEKO BATZAR NAGUSIETARAKO HAUTESKUNDEETAKO BOTO OROIMENA										
		GUZT.	PSE-EE	PNV/EAJ	PP	ARALAR	BILDU	EB	UPD	Besteak+ Zuriak	Absten-tzioa	Ed/Ee
ETA ZURETZAT, ZEIN KATE DA BARIATUENA, ERA GUZTIETAKO EDUKI GEHIEN DAUZKANA?	TVE1	15	20	16	25	11	8	19	19	15	12	16
	LaSexta	14	12	11	11	16	16	10	34	21	13	14
	Tele5	11	17	11	8	21	7	6	9	16	9	11
	Antena3	11	10	9	24	17	8	10	20	6	15	9
	Cuatro	10	12	8	3	2	9	10	0	11	13	9
	ETB2	8	6	16	2	5	11	9	0	6	7	7
	La2	6	7	6	6	4	6	15	0	4	6	5
	ETB1	3	0	2	2	0	11	0	0	1	1	3
	Beste bat	3	2	1	4	4	2	0	9	5	3	2
	Ed/Ee	21	14	19	15	21	21	21	10	14	20	25
	Ehuneko bertikalak	100	100	100	100	100	100	100	100	100	100	100
n (Absolutu haztatu gabeak)	(2055)	(214)	(287)	(74)	(27)	(256)	(34)	(10)	(80)	(479)	(594)	

Galdera hau telebista ikusten dutenei bakarrik egin zaie (biztanleriaren %97).

ARALAR, EB eta UPDren boto-emaleei dagozkien datuak kontu handiz irakurri behar dira, kategoria horietan jaso dugun kopuru eskasarengatik

2.4- Albistegiak

2.4.1- Albistegiak ikusteko maiztasuna

	GUZT.	LURRALDEA			SEXUA		ADIN TALDEAK			
		Araba	Bizkaia	Gipuzkoa	Gizona	Emakumea	15-29	30-45	46-64	>=65
ZENBATERO IKUSTEN DITUZU ALBISTEAK TELEBISTAN?										
Egunero	70	70	72	67	71	69	47	68	77	83
Astean 3-4 egunetan	14	15	14	14	13	15	21	16	11	8
Astean 1-2 egunetan	6	7	4	8	6	5	12	6	4	2
Astean behin baino gutxiagotan	3	4	3	4	3	4	6	3	3	1
Inoiz ez	6	4	6	6	6	6	12	6	3	4
Ed/Ee	1	1	1	1	1	1	1	1	2	2
Ehuneko bertikalak	100	100	100	100	100	100	100	100	100	100
n (Absolutu haztatu gabeak)	(2055)	(459)	(1024)	(572)	(1022)	(1033)	(413)	(608)	(567)	(467)

Galdera hau telebista ikusten dutenei bakarrik egin zaie (biztanleriaren %97).

	GUZT.	IKASKETA MAILA			HEDABIDE MOTA GUSTUKOENA				
		<= Lehen mailakoak	Bigarren mailakoak	Goi mailakoak	Telebista	Irratia	Egunkariak	Internet	Batere ez
ZENBATERO IKUSTEN DITUZU ALBISTEAK TELEBISTAN?									
Egunero	70	73	66	67	77	77	80	54	79
Astean 3-4 egunetan	14	12	16	16	10	14	9	21	13
Astean 1-2 egunetan	6	5	7	6	4	3	4	10	7
Astean behin baino gutxiagotan	3	3	4	4	2	2	1	5	0
Inoiz ez	6	5	6	7	5	3	5	8	0
Ed/Ee	1	2	1	1	2	1	2	1	0
Ehuneko bertikalak	100	100	100	100	100	100	100	100	100
n (Absolutu haztatu gabeak)	(2055)	(1016)	(610)	(429)	(919)	(300)	(152)	(641)	(15)

Galdera hau telebista ikusten dutenei bakarrik egin zaie (biztanleriaren %97).

		2011KO MAIATZEKO BATZAR NAGUSIETARAKO HAUTESKUNDEETAKO BOTO OROIMENA										
		GUZT.	PSE-EE	PNV/EAJ	PP	ARALAR	BILDU	EB	UPD	Besteak+ Zuriak	Absten- tzioa	Ed/Ee
ZENBATERO IKUSTEN DITUZU ALBISTEAK TELEBISTAN?	Egunero	70	75	85	81	74	70	63	54	67	56	72
	Astean 3-4 egunetan	14	10	9	4	15	15	30	19	19	18	14
	Astean 1-2 egunetan	6	5	2	5	0	7	5	0	6	9	5
	Astean behin baino gutxiagotan	3	4	2	2	0	4	2	9	2	5	2
	Inoiz ez	6	5	3	7	11	3	0	19	5	9	5
	Ed/Ee	1	1	0	1	0	1	0	0	2	2	2
	Ehuneko bertikalak	100	100	100	100	100	100	100	100	100	100	100
n (Absolutu haztatu gabeak)	(2055)	(214)	(287)	(74)	(27)	(256)	(34)	(10)	(80)	(479)	(594)	

Galdera hau telebista ikusten dutenei bakarrik egin zaie (biztanleriaren %97).

ARALAR, EB eta UPDren boto-emaleei dagozkien datuak kontu handiz irakurri behar dira, kategoria horietan jaso dugun kopuru eskasarengatik

2.4.2- Kate baten albistegiekiko fideltasuna

		LURRALDEA				SEXUA		ADIN TALDEAK			
		GUZT.	Araba	Bizkaia	Gipuzkoa	Gizona	Emakumea	15-29	30-45	46-64	>=65
ALBISTEAK BETI KATE BEREAN IKUSTEN DITUZU ALA BATZUETAN KATE BATEAN ETA BESTE BATZUETAN BESTE KATE BATEAN?	la beti kate berean ikusten ditu	54	48	53	57	51	56	51	47	55	62
	Batzuetan kate batean eta beste batzuetan beste kate batean ikusten ditu	46	52	46	42	49	43	48	52	44	38
	Ed/Ee	1	0	0	1	1	1	1	0	1	0
	Ehuneko bertikalak	100	100	100	100	100	100	100	100	100	100
	n (Absolutu haztatu gabeak)	(1943)	(441)	(961)	(541)	(966)	(977)	(364)	(578)	(553)	(448)

Galdera hau telebistan albisteak ikusten dituztenei bakarrik egin zaie (biztanleriaren %92).

		IKASKETA MAILA				HEDABIDE MOTA GUSTUKOENA				
		GUZT.	<= Lehen mailakoak	Bigarren mailakoak	Goi mailakoak	Telebista	Irratia	Egunkariak	Internet	Batere ez
ALBISTEAK BETI KATE BEREAN IKUSTEN DITUZU ALA BATZUETAN KATE BATEAN ETA BESTE BATZUETAN BESTE KATE BATEAN?	la beti kate berean ikusten ditu	54	58	48	52	57	52	56	49	51
	Batzuetan kate batean eta beste batzuetan beste kate batean ikusten ditu	46	42	52	47	43	47	44	50	44
	Ed/Ee	1	1	1	1	0	1	0	1	6
	Ehuneko bertikalak	100	100	100	100	100	100	100	100	100
	n (Absolutu haztatu gabeak)	(1943)	(966)	(573)	(404)	(872)	(291)	(145)	(593)	(15)

Galdera hau telebistan albisteak ikusten dituztenei bakarrik egin zaie (biztanleriaren %92).

		2011KO MAIATZEKO BATZAR NAGUSIETARAKO HAUTESKUNDEETAKO BOTO OROIMENA										
		GUZT.	PSE-EE	PNV/EAJ	PP	ARALAR	BILDU	EB	UPD	Besteak+ Zuriak	Abstenzioa	Ed/Ee
ALBISTEAK BETI KATE BEREAN IKUSTEN DITUZU ALA BATZUETAN KATE BATEAN ETA BESTE BATZUETAN BESTE KATE BATEAN?	la beti kate berean ikusten ditu	54	53	58	64	56	51	47	58	59	48	55
	Batzuetan kate batean eta beste batzuetan beste kate batean ikusten ditu	46	47	42	36	44	48	53	42	41	51	44
	Ed/Ee	1	0	1	0	0	1	0	0	0	1	1
	Ehuneko bertikalak	100	100	100	100	100	100	100	100	100	100	100
	n (Absolutu haztatu gabeak)	(1943)	(203)	(279)	(70)	(25)	(247)	(34)	(8)	(76)	(437)	(564)

Galdera hau telebistan albisteak ikusten dituztenei bakarrik egin zaie (biztanleriaren %92).

ARALAR, EB eta UPDren boto-emaleei dagozkien datuak kontu handiz irakurri behar dira, kategoria horietan jaso dugun kopuru eskasarengatik

2.4.3- Albistegiak ikusteko kate gustukoena

	GUZT.	LURRALDEA			SEXUA		ADIN TALDEAK			
		Araba	Bizkaia	Gipuzkoa	Gizona	Emakumea	15-29	30-45	46-64	>=65
TVE1	31	38	33	23	30	31	15	25	36	43
ETB2	24	16	24	28	24	25	21	25	24	25
Tele5	12	12	12	11	7	16	15	11	10	11
Antena3	11	13	12	8	12	10	16	14	10	5
ETB1	7	2	3	15	8	6	10	5	7	7
Cuatro	6	5	5	7	7	4	11	7	4	2
LaSexta	4	5	5	2	6	3	5	6	3	2
La2	1	2	0	1	1	1	0	1	1	1
Canal 24 H	1	2	1	0	1	1	1	1	1	0
Beste bat	1	0	0	1	1	0	0	1	1	0
Ed/Ee	4	5	4	4	4	5	5	4	5	3
Ehuneko bertikalak	100	100	100	100	100	100	100	100	100	100
n (Absolutu haztatu ga-beak)	(1943)	(441)	(961)	(541)	(966)	(977)	(364)	(578)	(553)	(448)

Galdera hau telebistan albisteak ikusten dituztenei bakarrik egin zaie (biztanleriaren %92).

		IKASKETA MAILA				HEDABIDE MOTA GUSTUKOENA				
		GUZT.	<= Lehen mailakoak	Bigarren mailakoak	Goi mailakoak	Telebista	Irratia	Egunkariak	Internet	Batere ez
ZEIN TELEBISTA KATE DUZU GUSTUKOEN ALBISTEGIAK IKUSTEKO?	TVE1	31	32	25	35	32	35	41	24	23
	ETB2	24	24	25	23	24	26	26	23	35
	Tele5	12	13	12	8	14	8	7	10	7
	Antena3	11	11	11	10	12	7	5	13	6
	ETB1	7	6	9	6	5	9	10	7	7
	Cuatro	6	4	8	7	5	5	4	8	11
	LaSexta	4	3	6	3	3	3	3	6	0
	La2	1	1	0	1	1	1	2	1	0
	Canal 24 H	1	1	1	1	0	1	0	1	0
	Beste bat	1	0	0	2	0	1	0	1	6
	Ed/Ee	4	5	3	4	3	5	3	6	6
	Ehuneko bertikalak	100	100	100	100	100	100	100	100	100
n (Absolutu haztatu gabeak)	(1943)	(966)	(573)	(404)	(872)	(291)	(145)	(593)	(15)	

Galdera hau telebistan albisteak ikusten dituztenei bakarrik egin zaie (biztanleriaren %92).

		2011KO MAIATZEKO BATZAR NAGUSIETARAKO HAUTESKUNDEETAKO BOTO OROIMENA										
		GUZT.	PSE-EE	PNV/EAJ	PP	ARALAR	BILDU	EB	UPD	Besteak+ Zuriak	Absten-tzioa	Ed/Ee
ZEIN TELEBISTA KATE DUZU GUSTUKOEN ALBISTEGIAK IKUSTEKO?	TVE1	31	50	27	48	25	15	39	33	36	24	34
	ETB2	24	12	36	8	53	38	36	0	16	22	21
	Tele5	12	15	10	7	6	6	11	10	15	13	13
	Antena3	11	7	7	31	4	4	4	35	9	15	10
	ETB1	7	0	6	0	4	23	3	0	3	5	6
	Cuatro	6	7	5	0	0	5	2	0	4	8	5
	LaSexta	4	3	4	2	4	6	4	0	7	4	3
	La2	1	0	1	1	4	0	0	0	1	1	1
	Canal 24 H	1	1	0	2	0	1	0	0	1	1	1
	Beste bat	1	1	1	0	0	1	0	0	2	0	0
	Ed/Ee	4	4	2	1	0	1	2	21	6	5	6
	Ehuneko bertikalak	100	100	100	100	100	100	100	100	100	100	100
n (Absolutu haztatu gabeak)	(1943)	(203)	(279)	(70)	(25)	(247)	(34)	(8)	(76)	(437)	(564)	

Galdera hau telebistan albisteak ikusten dituztenei bakarrik egin zaie (biztanleriaren %92).

ARALAR, EB eta UPDren boto-emaleei dagozkien datuak kontu handiz irakurri behar dira, kategoria horietan jaso dugun kopuru eskasarengatik

2.4.4- Gehien ikusten den albistegiaren objektibotasun maila

	LURRALDEA				SEXUA		ADIN TALDEAK			
	GUZT.	Araba	Bizkaia	Gipuzkoa	Gizona	Emakumea	15-29	30-45	46-64	>=65
ZURE USTEZ NOLAKOA DA TELEBISTA KATE HORREN OBJEKTIBOTASUN MAILA, 0TIK 10ERAKO ESKALA ERABILIZ, NON 0AK ESAN NAHI DUEN EZ DELA BATERE OBJEKTIBOA ETA 10AK OSO OBJEKTIBOA DELA?	6,3	6,4	6,0	6,6	6,2	6,3	6,3	6,1	6,2	6,5
n (Absolutu haztatu gabeak)	(1814)	(408)	(898)	(508)	(903)	(911)	(337)	(547)	(522)	(408)

Galdera hau telebistan albisteak ikusten dituztenei bakarrik egin zaie (biztanleriaren %92).

Batezbestekoak (0-10)

	IKASKETA MAILA				HEDABIDE MOTA GUSTUKOENA				
	GUZT.	<= Lehen mailakoak	Bigarren mailakoak	Goi mailakoak	Telebista	Irratia	Egunkariak	Internet	Batere ez
ZURE USTEZ NOLAKOA DA TELEBISTA KATE HORREN OBJEKTIBOTASUN MAILA, 0TIK 10ERAKO ESKALA ERABILIZ, NON 0AK ESAN NAHI DUEN EZ DELA BATERE OBJEKTIBOA ETA 10AK OSO OBJEKTIBOA DELA?	6,3	6,4	6,2	6,0	6,4	6,2	6,2	6,1	6,0
n (Absolutu haztatu gabeak)	(1814)	(885)	(544)	(385)	(804)	(278)	(141)	(553)	(14)

Galdera hau telebistan albisteak ikusten dituztenei bakarrik egin zaie (biztanleriaren %92).

Batezbestekoak (0-10)

	2011KO MAIATZEKO BATZAR NAGUSIETARAKO HAUTESKUNDEETAKO BOTO OROIMENA										
	GUZT.	PSE-EE	PNV/EAJ	PP	ARALAR	BILDU	EB	UPD	Besteak+ Zuriak	Abstentzioa	Ed/Ee
ZURE USTEZ NOLAKOA DA TELEBISTA KATE HORREN OBJEKTIBOTASUN MAILA, 0TIK 10ERAKO ESKALA ERABILIZ, NON 0AK ESAN NAHI DUEN EZ DELA BATERE OBJEKTIBOA ETA 10AK OSO OBJEKTIBOA DELA?	6,3	6,4	6,2	6,5	5,8	5,7	6,1	6,5	6,3	6,4	6,3
n (Absolutu haztatu gabeak)	(1814)	(193)	(265)	(67)	(24)	(234)	(31)	(8)	(72)	(399)	(521)

Galdera hau telebistan albisteak ikusten dituztenei bakarrik egin zaie (biztanleriaren %92).

Batezbestekoak (0-10)

ARALAR, EB eta UPDren boto-emaleei dagozkien datuak kontu handiz irakurri behar dira, kategoria horietan jaso dugun kopuru eskasarengatik

3- Eguneroko prentsa

3.1- Egunkariak irakurtzeko maiztasuna

		LURRALDEA				SEXUA		ADIN TALDEAK			
		GUZT.	Araba	Bizkaia	Gipuzkoa	Gizona	Emakumea	15-29	30-45	46-64	>=65
ORAINGOZ, PAPERZKO EGUNKARIEI BURUZ BAKARRIK ARITUKO GARA, EZ INTERNETEKO EDIZIO DIGITALEI BURUZ. ESANGO ZENIDAKE ZENBATERO IRAKURTZEN DITUZUN EGUNKARIAK?	Egunero edo ia egunero	36	32	35	41	43	30	20	35	46	42
	Astean 3-4 aldiz	9	10	9	8	10	8	9	11	10	5
	Astean 1-2 aldiz	16	20	15	15	15	17	18	19	15	11
	Gutxiagotan	8	11	8	7	9	6	9	7	7	7
	Inoiz edo ia inoiz ez	31	27	34	28	23	39	44	26	23	35
	Ed/Ee	0	0	0	0	0	0	0	0	0	0
	Ehuneko bertikalak	100	100	100	100	100	100	100	100	100	100
	n (Absolutu haztatu gabeak)	(2122)	(470)	(1060)	(592)	(1060)	(1062)	(426)	(628)	(590)	(478)

		IKASKETA MAILA				HEDABIDE MOTA GUSTUKOENA				
		GUZT.	<= Lehen mailakoak	Bigarren mailakoak	Goi mailakoak	Telebista	Irratia	Egunkariak	Internet	Batere ez
ORAINGOZ, PAPERZKO EGUNKARIEI BURUZ BAKARRIK ARITUKO GARA, EZ INTERNETEKO EDIZIO DIGITALEI BURUZ. ESANGO ZENIDAKE ZENBATERO IRAKURTZEN DITUZUN EGUNKARIAK?	Egunero edo ia egunero	36	31	40	44	31	42	76	32	39
	Astean 3-4 aldiz	9	8	10	10	8	8	8	11	10
	Astean 1-2 aldiz	16	15	15	19	16	18	7	18	0
	Gutxiagotan	8	8	7	7	8	7	4	9	19
	Inoiz edo ia inoiz ez	31	38	29	20	38	25	5	31	33
	Ed/Ee	0	0	0	0	0	0	1	0	0
	Ehuneko bertikalak	100	100	100	100	100	100	100	100	100
	n (Absolutu haztatu gabeak)	(2122)	(1042)	(633)	(447)	(922)	(318)	(159)	(672)	(20)

		2011KO MAIATZEKO BATZAR NAGUSIETARAKO HAUTESKUNDEETAKO BOTO OROIMENA										
		GUZT.	PSE-EE	PNV/EAJ	PP	ARALAR	BILDU	EB	UPD	Besteak+ Zuriak	Absten- tzioa	Ed/Ee
ORAINGOZ, PAPERIZKO EGUNKARIEI	Egunero edo ia egunero	36	32	49	37	36	47	38	36	36	26	37
BURUZ BAKARRIK ARITUKO GARA, EZ	Astean 3-4 aldiz	9	7	6	11	17	9	7	0	11	10	9
INTERNETEKO EDIZIO DIGITALEI	Astean 1-2 aldiz	16	20	15	16	17	15	25	9	15	17	14
BURUZ. ESANGO ZENIDAKE	Gutxiagotan	8	8	7	12	13	5	7	17	8	6	8
ZENBATERO IRAKURTZEN DITUZUN	Inoiz edo ia inoiz ez	31	34	23	23	17	24	23	39	30	41	31
EGUNKARIAK?	Ed/Ee	0	0	0	0	0	0	0	0	0	0	0
	Ehuneko bertikalak	100	100	100	100	100	100	100	100	100	100	100
	n (Absolutu haztatu gabeak)	(2122)	(216)	(291)	(75)	(30)	(269)	(36)	(10)	(81)	(502)	(612)

ARALAR, EB eta UPDren boto-emaleei dagozkien datuak kontu handiz irakurri behar dira, kategoria horietan jaso dugun kopuru eskasarengatik

3.2- Irakurtzen den prentsa mota: informazio orrokorrekoa, ekonomikoa, kiroletakoa

		LURRALDEA				SEXUA		ADIN TALDEAK			
		GUZT.	Araba	Bizkaia	Gipuzkoa	Gizona	Emakumea	15-29	30-45	46-64	>=65
INFORMAZIO OROKORREKO EGUNKARIAK IRAKURTZEN DITUZU?	Bai	95	95	95	95	93	98	90	96	96	97
	Ez	4	5	4	4	6	2	9	3	4	3
	Ed/Ee	1	0	1	1	1	0	1	1	0	0
	Ehuneko bertikalak	100	100	100	100	100	100	100	100	100	100
	n (Absolutu haztatu gabeak)	(1474)	(343)	(707)	(424)	(818)	(656)	(242)	(467)	(456)	(309)

Galdera hau egunkariak irakurtzen dituztenei bakarrik egin zaie (biztanleriaren %69).

		IKASKETA MAILA				HEDABIDE MOTA GUSTUKOENA				
		GUZT.	<= Lehen mailakoak	Bigarren mailakoak	Goi mailakoak	Telebista	Irratia	Egunkariak	Internet	Batere ez
INFORMAZIO OROKORREKO EGUNKARIAK IRAKURTZEN DITUZU?	Bai	95	93	95	98	94	97	96	95	87
	Ez	4	6	5	1	5	3	2	5	13
	Ed/Ee	1	1	0	1	1	0	2	1	0
	Ehuneko bertikalak	100	100	100	100	100	100	100	100	100
	n (Absolutu haztatu gabeak)	(1474)	(658)	(457)	(359)	(580)	(238)	(152)	(469)	(12)

Galdera hau egunkariak irakurtzen dituztenei bakarrik egin zaie (biztanleriaren %69).

		2011KO MAIATZEKO BATZAR NAGUSIETARAKO HAUTESKUNDEETAKO BOTO OROIMENA										
		GUZT.	PSE-EE	PNV/EAJ	PP	ARALAR	BILDU	EB	UPD	Besteak+ Zuriak	Abstenzioa	Ed/Ee
INFORMAZIO OROKORREKO EGUNKARIAK IRAKURTZEN DITUZU?	Bai	95	97	97	93	100	98	97	100	95	92	95
	Ez	4	3	2	5	0	2	3	0	5	7	5
	Ed/Ee	1	0	1	2	0	0	0	0	0	2	0
	Ehuneko bertikalak	100	100	100	100	100	100	100	100	100	100	100
	n (Absolutu haztatu gabeak)	(1474)	(142)	(226)	(59)	(25)	(206)	(28)	(6)	(56)	(299)	(427)

Galdera hau egunkariak irakurtzen dituztenei bakarrik egin zaie (biztanleriaren %69).

ARALAR, EB eta UPDren boto-emaleei dagozkien datuak kontu handiz irakurri behar dira, kategoria horietan jaso dugun kopuru eskasarengatik

	LURRALDEA				SEXUA		ADIN TALDEAK				
	GUZT.	Araba	Bizkaia	Gipuzkoa	Gizona	Emakumea	15-29	30-45	46-64	>=65	
KIROLETAKOAK?	Bai	29	27	30	29	45	10	39	31	27	24
	Ez	68	72	66	68	52	87	60	65	71	73
	Ed/Ee	3	1	4	3	3	3	1	4	2	4
	Ehuneko bertikalak	100	100	100	100	100	100	100	100	100	100
	n (Absolutu haztatu gabeak)	(1474)	(343)	(707)	(424)	(818)	(656)	(242)	(467)	(456)	(309)

Galdera hau egunkariak irakurtzen dituztenei bakarrik egin zaie (biztanleriaren %69).

	IKASKETA MAILA				HEDABIDE MOTA GUSTUKOENA					
	GUZT.	<= Lehen mailakoak	Bigarren mailakoak	Goi mailakoak	Telebista	Irratia	Egunkariak	Internet	Batere ez	
KIROLETAKOAK?	Bai	29	30	34	23	32	23	25	32	33
	Ez	68	67	63	75	66	74	69	66	67
	Ed/Ee	3	4	3	2	3	4	6	2	0
	Ehuneko bertikalak	100	100	100	100	100	100	100	100	100
	n (Absolutu haztatu gabeak)	(1474)	(658)	(457)	(359)	(580)	(238)	(152)	(469)	(12)

Galdera hau egunkariak irakurtzen dituztenei bakarrik egin zaie (biztanleriaren %69).

	2011KO MAIATZEKO BATZAR NAGUSIETARAKO HAUTESKUNDEETAKO BOTO OROIMENA											
	GUZT.	PSE-EE	PNV/EAJ	PP	ARALAR	BILDU	EB	UPD	Besteak+ Zuriak	Abstentzioa	Ed/Ee	
KIROLETAKOAK?	Bai	29	26	26	20	13	32	14	42	45	35	30
	Ez	68	70	72	78	87	66	82	58	51	63	66
	Ed/Ee	3	4	2	2	0	2	4	0	5	2	4
	Ehuneko bertikalak	100	100	100	100	100	100	100	100	100	100	100
	n (Absolutu haztatu gabeak)	(1474)	(142)	(226)	(59)	(25)	(206)	(28)	(6)	(56)	(299)	(427)

Galdera hau egunkariak irakurtzen dituztenei bakarrik egin zaie (biztanleriaren %69).

ARALAR, EB eta UPDren boto-emaleei dagozkien datuak kontu handiz irakurri behar dira, kategoria horietan jaso dugun kopuru eskasarengatik

		LURRALDEA				SEXUA		ADIN TALDEAK			
		GUZT.	Araba	Bizkaia	Gipuzkoa	Gizona	Emakumea	15-29	30-45	46-64	>=65
EKONOMIKOAK?	Bai	13	13	11	15	14	11	6	13	19	11
	Ez	84	86	85	81	83	85	92	83	79	85
	Ed/Ee	3	1	4	4	3	3	2	4	3	4
	Ehuneko bertikalak	100	100	100	100	100	100	100	100	100	100
	n (Absolutu haztatu gabeak)	(1474)	(343)	(707)	(424)	(818)	(656)	(242)	(467)	(456)	(309)

Galdera hau egunkariak irakurtzen dituztenei bakarrik egin zaie (biztanleriaren %69).

		IKASKETA MAILA				HEDABIDE MOTA GUSTUKOENA				
		GUZT.	<= Lehen mailakoak	Bigarren mailakoak	Goi mailakoak	Telebista	Irratia	Egunkariak	Internet	Batere ez
EKONOMIKOAK?	Bai	13	10	14	17	11	16	12	14	18
	Ez	84	86	83	81	86	81	81	84	82
	Ed/Ee	3	4	3	2	3	4	7	2	0
	Ehuneko bertikalak	100	100	100	100	100	100	100	100	100
	n (Absolutu haztatu gabeak)	(1474)	(658)	(457)	(359)	(580)	(238)	(152)	(469)	(12)

Galdera hau egunkariak irakurtzen dituztenei bakarrik egin zaie (biztanleriaren %69).

		2011KO MAIATZEKO BATZAR NAGUSIETARAKO HAUTESKUNDEETAKO BOTO OROIMENA										
		GUZT.	PSE-EE	PNV/EAJ	PP	ARALAR	BILDU	EB	UPD	Besteak+ Zuriak	Abstentzioa	Ed/Ee
EKONOMIKOAK?	Bai	13	11	15	16	15	16	10	28	19	10	12
	Ez	84	85	84	82	85	81	86	72	76	87	84
	Ed/Ee	3	4	2	2	0	2	4	0	5	3	5
	Ehuneko bertikalak	100	100	100	100	100	100	100	100	100	100	100
	n (Absolutu haztatu gabeak)	(1474)	(142)	(226)	(59)	(25)	(206)	(28)	(6)	(56)	(299)	(427)

Galdera hau egunkariak irakurtzen dituztenei bakarrik egin zaie (biztanleriaren %69).

ARALAR, EB eta UPDren boto-emaleei dagozkien datuak kontu handiz irakurri behar dira, kategoria horietan jaso dugun kopuru eskasarengatik

3.3- Gehien irakurtzen diren atalak

	GUZT.	LURRALDEA			SEXUA		ADIN TALDEAK			
		Araba	Bizkaia	Gipuzkoa	Gizona	Emakumea	15-29	30-45	46-64	>=65
Euskal Herria	43	36	44	45	40	46	40	46	42	41
Tokiko informazioa	40	43	37	42	35	46	33	41	39	45
Kirolak	27	22	27	27	43	6	41	27	21	24
Espainia	14	17	16	10	16	12	8	15	16	16
Nazioartekoa	12	11	13	10	13	11	8	13	16	8
Gizartea	9	11	9	8	8	10	14	11	7	5
Kultura	9	11	8	9	6	13	13	9	10	4
Iritzia (editoriala, kolaborazioak...)	8	8	8	7	8	7	5	8	10	6
Ekonomia	6	7	5	7	7	5	3	7	7	6
Eskelak	6	4	4	9	2	10	1	2	5	15
Eskutitzak	4	6	4	4	3	6	1	3	6	6
Horoskopoa eta debora-pasak	4	5	4	4	1	7	8	3	3	3
Eguraldia	3	5	2	4	2	5	7	4	2	3
Telebistako programazioa	2	2	1	2	2	1	4	2	1	0
Iragarkiak	1	1	1	1	1	2	2	2	1	0
Kartelera	1	1	1	1	1	1	2	0	1	0
Beste bat	3	2	4	3	3	3	2	2	4	5
Ed/Ee	1	1	2	1	2	1	0	1	2	2
n (Absolutu haztatu gabeak)	(1474)	(343)	(707)	(424)	(818)	(656)	(242)	(467)	(456)	(309)

Galdera hau egunkariak irakurtzen dituztenei bakarrik egin zaie (biztanleriaren %69).

Ehuneko batura ez da 100 bi erantzun eman ahal zirelako

	IKASKETA MAILA				HEDABIDE MOTA GUSTUKOENA				
	GUZT.	<= Lehen mailakoak	Bigarren mailakoak	Goi mailakoak	Telebista	Irratia	Egunkariak	Internet	Batere ez
Euskal Herria	43	40	45	47	44	46	43	43	5
Tokiko informazioa	40	42	41	35	40	42	40	37	74
Kirolak	27	27	34	16	29	20	24	27	14
Espainia	14	12	12	21	15	13	13	16	0
Nazioartekoa	12	8	11	19	9	11	14	16	6
Gizartea	9	7	11	9	7	6	8	13	12
Kultura	9	7	8	12	7	10	10	9	27
Iritzia (editoriala, kolaborazioak...)	8	4	8	14	5	11	9	8	13
Ekonomia	6	4	5	11	5	6	4	8	0
Eskelak	6	11	2	1	8	7	8	1	8
Eskutitzak	4	6	4	2	4	9	5	3	6
Horoskopoa eta debora-pasak	4	5	4	1	5	4	1	4	13
Eguraldia	3	4	3	2	4	2	2	3	13
Telebistako programazioa	2	3	0	1	2	1	1	2	0
Iragarkiak	1	2	0	1	1	2	1	1	0
Kartelera	1	1	0	1	1	0	0	1	7
Beste bat	3	4	3	3	3	2	6	3	0
Ed/Ee	1	2	2	1	2	1	0	1	0
n (Absolutu haztatu gabeak)	(1474)	(658)	(457)	(359)	(580)	(238)	(152)	(469)	(12)

Galdera hau egunkariak irakurtzen dituztenei bakarrik egin zaie (biztanleriaren %69).

Ehunekoen batura ez da 100 bi erantzun eman ahal zirelako

		2011KO MAIATZEKO BATZAR NAGUSIETARAKO HAUTESKUNDEETAKO BOTO OROIMENA										
		GUZT.	PSE-EE	PNV/EAJ	PP	ARALAR	BILDU	EB	UPD	Besteak+ Zuriak	Absten-tzioa	Ed/Ee
EGUNKARIEK IZATEN DITUZTEN ATAL DESBERDIN HAUETATIK, ZEINTZUK DIRA GEHIEN IRAKURTZEN DITUZUN BIAK?	Euskal Herria	43	39	49	38	62	54	53	14	37	37	41
	Tokiko informazioa	40	38	36	46	39	38	32	72	41	40	41
	Kirolak	27	20	26	16	21	29	17	0	27	37	23
	Espainia	14	30	15	27	11	5	16	14	18	6	17
	Nazioartekoa	12	9	16	18	5	10	29	0	8	13	10
	Gizartea	9	9	9	12	9	9	12	30	8	8	8
	Kultura	9	9	7	3	16	10	3	0	7	11	9
	Iritzia (editoriala, kolaborazioak...)	8	9	6	9	13	14	12	0	6	4	8
	Ekonomia	6	9	4	10	12	5	3	42	5	5	6
	Eskelak	6	3	7	8	0	3	0	14	3	4	9
	Eskutitzak	4	5	5	3	3	5	0	0	12	3	5
	Horoskopoa eta debora-pasak	4	8	3	0	0	2	0	0	6	6	4
	Eguraldia	3	1	1	3	0	4	4	0	6	6	2
	Telebistako programazioa	2	0	2	1	0	3	0	0	0	3	1
	Iragarkiak	1	1	0	2	0	2	8	0	2	1	1
	Kartelera	1	1	0	0	8	0	0	0	2	1	1
	Beste bat	3	3	4	0	0	3	3	0	0	4	4
	Ed/Ee	1	0	2	1	0	1	4	0	4	1	2
n (Absolutu haztatu gabeak)		(1474)	(142)	(226)	(59)	(25)	(206)	(28)	(6)	(56)	(299)	(427)

Galdera hau egunkariak irakurtzen dituztenei bakarrik egin zaie (biztanleriaren %69).

Ehunekoen batura ez da 100 bi erantzun eman ahal zirelako

ARALAR, EB eta UPDren boto-emaleei dagozkien datuak kontu handiz irakurri behar dira, kategoria horietan jaso dugun kopuru eskasarengatik

3.4- Gehien irakurritako egunkariak

	LURRALDEA				SEXUA		ADIN TALDEAK			
	GUZT.	Araba	Bizkaia	Gipuzkoa	Gizona	Emakumea	15-29	30-45	46-64	>=65
ZEIN EGUNKARI IRAKURTZEN DUZU GEHIEN?										
El Correo Español/Diario Vasco	77	82	77	74	76	79	75	78	76	77
Diario Noticias de Álava/Noticias de Gipuzkoa	11	29	1	20	11	11	8	11	12	13
Deia	11	4	19	1	11	11	7	9	12	15
Gara	9	6	8	12	9	8	12	10	10	5
El País	8	10	8	8	8	8	5	9	11	4
Marca	7	10	7	6	12	0	10	8	6	5
Doako prentsa	6	0	11	0	5	7	7	8	4	4
Berria	5	2	3	9	5	5	10	4	4	2
El Mundo	4	4	6	3	4	5	2	5	6	3
Hitza	2	0	0	5	1	2	3	2	1	1
Público	1	2	1	1	1	1	2	1	1	1
ABC	1	1	1	1	1	0	1	0	1	1
La Razón	0	0	1	0	0	1	0	0	0	1
Beste bat	5	3	7	5	8	2	9	6	5	3
Ed/Ee	1	1	2	1	1	2	1	2	1	2
n (Absolutu haztatu gabeak)	(1474)	(343)	(707)	(424)	(818)	(656)	(242)	(467)	(456)	(309)

Galdera hau egunkariak irakurtzen dituztenei bakarrik egin zaie (biztanleriaren %69).

Ehunekoen batura ez da 100 bi erantzun eman ahal zirelako

	IKASKETA MAILA				HEDABIDE MOTA GUSTUKOENA				
	GUZT.	<= Lehen mailakoak	Bigarren mailakoak	Goi mailakoak	Telebista	Irratia	Egunkariak	Internet	Batere ez
El Correo Español/Diario Vasco	77	79	79	71	79	77	76	74	88
Diario Noticias de Álava/Noticias de Gipuzkoa	11	12	11	10	11	13	13	11	21
Deia	11	10	11	13	10	12	13	11	6
Gara	9	7	12	9	6	10	13	10	12
El País	8	4	5	18	4	10	13	11	0
Marca	7	8	8	3	10	4	4	6	0
Doako prentsa	6	5	6	6	7	2	4	8	0
Berria	5	2	5	9	1	7	5	8	0
El Mundo	4	2	4	10	4	6	4	5	7
Hitza	2	2	2	1	1	2	2	2	0
Público	1	1	1	3	1	1	1	2	0
ABC	1	0	0	2	0	1	0	0	13
La Razón	0	0	0	0	0	1	0	0	0
Beste bat	5	6	8	3	6	6	4	5	6
Ed/Ee	1	2	1	2	1	2	1	1	0
n (Absolutu haztatu gabeak)	(1474)	(658)	(457)	(359)	(580)	(238)	(152)	(469)	(12)

Galdera hau egunkariak irakurtzen dituztenei bakarrik egin zaie (biztanleriaren %69).

Ehunekoen batua ez da 100 bi erantzun eman ahal zirelako

		2011KO MAIATZEKO BATZAR NAGUSIETARAKO HAUTESKUNDEETAKO BOTO OROIMENA										
		GUZT.	PSE-EE	PNV/EAJ	PP	ARALAR	BILDU	EB	UPD	Besteak+ Zuriak	Absten-tzioa	Ed/Ee
ZEIN EGUNKARI IRAKURTZEN DUZU GEHIEN?	El Correo Español/Diario Vasco	77	85	76	78	60	56	76	100	88	80	80
	Diario Noticias de Álava/Noticias de Gipuzkoa	11	9	13	10	13	12	14	28	4	12	11
	Deia	11	2	33	0	11	11	13	0	4	7	8
	Gara	9	0	1	0	11	42	0	0	0	6	7
	El País	8	20	7	5	4	3	23	14	10	7	8
	Marca	7	10	5	8	0	2	11	0	10	12	6
	Doako prentsa	6	8	4	7	11	1	9	0	10	7	6
	Berria	5	0	1	0	19	19	3	0	3	4	2
	El Mundo	4	4	2	19	2	1	0	30	11	4	5
	Hitza	2	0	1	2	8	5	7	0	0	1	1
	Público	1	2	1	0	12	2	3	0	2	1	1
	ABC	1	1	0	5	0	0	0	0	0	0	0
	La Razón	0	0	0	2	0	0	3	0	2	0	0
	Beste bat	5	5	5	3	4	8	9	0	5	7	4
	Ed/Ee	1	0	2	0	0	0	0	0	0	1	3
	n (Absolutu haztatu gabeak)		(1474)	(142)	(226)	(59)	(25)	(206)	(28)	(6)	(56)	(299)

Galdera hau egunkariak irakurtzen dituztenei bakarrik egin zaie (biztanleriaren %69).

Ehunekoen batura ez da 100 bi erantzun eman ahal zirelako

ARALAR, EB eta UPDren boto-emaleei dagozkien datuak kontu handiz irakurri behar dira, kategoria horietan jaso dugun kopuru eskasarengatik

3.5- Gehien irakurtzen den egunkariaren objektibotasun maila

	LURRALDEA				SEXUA		ADIN TALDEAK			
	GUZT.	Araba	Bizkaia	Gipuzkoa	Gizona	Emakumea	15-29	30-45	46-64	>=65
ETA ZURE USTEZ NOLAKOA DA EGUNKARI HORREN OBJEKTIBOTASUN MAILA, 0TIK 10ERAKO ESKALA ERABILIZ, NON 0AK ESAN NAHI DUEN EZ DELA BATERE OBJEKTIBOA ETA 10AK OSO OBJEKTIBOA DELA?	6,2	6,4	5,9	6,5	6,1	6,3	6,3	6,0	6,2	6,4
n (Absolutu haztatu gabeak)	(1392)	(329)	(661)	(402)	(776)	(616)	(229)	(446)	(439)	(278)

Galdera hau egunkariak irakurtzen dituztenei bakarrik egin zaie (biztanleriaren %69).
Batezbestekoak (0-10)

	IKASKETA MAILA				HEDABIDE MOTA GUSTUKOENA				
	GUZT.	<= Lehen mailakoak	Bigarren mailakoak	Goi mailakoak	Telebista	Irratia	Egunkariak	Internet	Batere ez
ETA ZURE USTEZ NOLAKOA DA EGUNKARI HORREN OBJEKTIBOTASUN MAILA, 0TIK 10ERAKO ESKALA ERABILIZ, NON 0AK ESAN NAHI DUEN EZ DELA BATERE OBJEKTIBOA ETA 10AK OSO OBJEKTIBOA DELA?	6,2	6,5	6,1	5,9	6,2	6,4	6,6	6,1	5,7
n (Absolutu haztatu gabeak)	(1392)	(614)	(436)	(342)	(537)	(229)	(148)	(448)	(10)

Galdera hau egunkariak irakurtzen dituztenei bakarrik egin zaie (biztanleriaren %69).
Batezbestekoak (0-10)

	2011KO MAIATZEKO BATZAR NAGUSIETARAKO HAUTESKUNDEETAKO BOTO OROIMENA										
	GUZT.	PSE-EE	PNV/EAJ	PP	ARALAR	BILDU	EB	UPD	Besteak+ Zuriak	Absten-tzioa	Ed/Ee
ETA ZURE USTEZ NOLAKOA DA EGUNKARI HORREN OBJEKTIBOTASUN MAILA, 0TIK 10ERAKO ESKALA ERABILIZ, NON 0AK ESAN NAHI DUEN EZ DELA BATERE OBJEKTIBOA ETA 10AK OSO OBJEKTIBOA DELA?	6,2	6,4	6,2	6,5	5,7	6,1	6,0	6,6	6,1	6,2	6,2
n (Absolutu haztatu gabeak)	(1392)	(138)	(213)	(58)	(24)	(199)	(27)	(6)	(52)	(283)	(392)

Galdera hau egunkariak irakurtzen dituztenei bakarrik egin zaie (biztanleriaren %69).
Batezbestekoak (0-10)

ARALAR, EB eta UPDren boto-emaleei dagozkien datuak kontu handiz irakurri behar dira, kategoria horietan jaso dugun kopuru eskasarengatik

4- Irratia

4.1- Irratia entzuteko maiztasuna

	GUZT.	LURRALDEA			SEXUA		ADIN TALDEAK				
		Araba	Bizkaia	Gipuzkoa	Gizona	Emakumea	15-29	30-45	46-64	>=65	
ZENBATERO ENTZUTEN DUZU IRRATIA?	Egunero edo ia egunero	47	53	46	46	48	46	32	44	54	56
	Astean lau edo bost egunetan	5	3	6	5	6	5	6	8	5	3
	Noizean behin	18	18	16	20	18	18	26	18	15	14
	Inoiz edo ia inoiz ez	29	25	31	28	28	31	36	31	25	27
	Ed/Ee	0	0	0	0	0	0	1	0	0	0
	Ehuneko bertikalak	100	100	100	100	100	100	100	100	100	100
	n (Absolutu haztatu gabeak)	(2122)	(470)	(1060)	(592)	(1060)	(1062)	(426)	(628)	(590)	(478)

	GUZT.	IKASKETA MAILA			HEDABIDE MOTA GUSTUKOENA					
		<= Lehen mailakoak	Bigarren mailakoak	Goi mailakoak	Telebista	Irratia	Egunkariak	Internet	Batere ez	
ZENBATERO ENTZUTEN DUZU IRRATIA?	Egunero edo ia egunero	47	46	47	50	40	83	47	40	42
	Astean lau edo bost egunetan	5	4	6	7	5	5	6	7	0
	Noizean behin	18	17	19	17	19	8	13	21	19
	Inoiz edo ia inoiz ez	29	32	28	25	35	4	34	32	40
	Ed/Ee	0	0	0	0	0	0	0	0	0
	Ehuneko bertikalak	100	100	100	100	100	100	100	100	100
	n (Absolutu haztatu gabeak)	(2122)	(1042)	(633)	(447)	(922)	(318)	(159)	(672)	(20)

	GUZT.	2011KO MAIATZEKO BATZAR NAGUSIETARAKO HAUTESKUNDEETAKO BOTO OROIMENA										
		PSE-EE	PNV/EAJ	PP	ARALAR	BILDU	EB	UPD	Besteak+ Zuriak	Abstenzioa	Ed/Ee	
ZENBATERO ENTZUTEN DUZU IRRATIA?	Egunero edo ia egunero	47	49	57	44	59	55	58	17	46	39	46
	Astean lau edo bost egunetan	5	4	4	6	13	8	0	0	6	5	6
	Noizean behin	18	17	12	25	13	17	22	27	17	18	19
	Inoiz edo ia inoiz ez	29	29	26	25	15	21	20	56	31	37	30
	Ed/Ee	0	1	0	0	0	0	0	0	0	1	0
	Ehuneko bertikalak	100	100	100	100	100	100	100	100	100	100	100
	n (Absolutu haztatu gabeak)	(2122)	(216)	(291)	(75)	(30)	(269)	(36)	(10)	(81)	(502)	(612)

ARALAR, EB eta UPDren boto-emaleei dagozkien datuak kontu handiz irakurri behar dira, kategoria horietan jaso dugun kopuru eskasarengatik

4.2- Irratia entzuten emandako denbora astegunetan

		LURRALDEA				SEXUA		ADIN TALDEAK			
		GUZT.	Araba	Bizkaia	Gipuzkoa	Gizona	Emakumea	15-29	30-45	46-64	>=65
BATAZ BESTE, ASTEGUN BATEAN (ASTELEHENETIK OSTIRALERA), ZENBAT ORDU PASATZEN DITUZU IRRATIA ENTZUTEN?	Ordubete baino gutxiago	36	34	33	40	36	35	51	36	32	27
	1-2 ordu	34	27	37	31	35	32	27	37	30	39
	2-3 ordu	11	11	10	11	11	10	6	9	13	13
	3-4 ordu	4	4	5	4	4	5	5	4	5	5
	4 ordu baino gehiago	13	20	11	12	12	14	6	12	17	14
	Batere ez	1	1	0	0	0	1	2	0	0	0
	Segun eta	2	3	2	1	2	2	2	2	1	2
	Ed/Ee	0	0	1	0	0	1	1	0	1	0
	Ehuneko bertikalak	100	100	100	100	100	100	100	100	100	100
n (Absolutu haztatu gabeak)	(1508)	(354)	(728)	(426)	(766)	(742)	(273)	(440)	(444)	(351)	

Galdera hau irratia entzuten dutenei bakarrik egin zaie (biztanleriaren %71).

		IKASKETA MAILA				HEDABIDE MOTA GUSTUKOENA				
		GUZT.	<= Lehen mailakoak	Bigarren mailakoak	Goi mailakoak	Telebista	Irratia	Egunkariak	Internet	Batere ez
BATAZ BESTE, ASTEGUN BATEAN (ASTELEHENETIK OSTIRALERA), ZENBAT ORDU PASATZEN DITUZU IRRATIA ENTZUTEN?	Ordubete baino gutxiago	36	29	39	43	37	16	42	43	31
	1-2 ordu	34	36	31	33	40	23	28	33	63
	2-3 ordu	11	11	10	11	7	20	10	9	6
	3-4 ordu	4	5	4	3	4	9	3	3	0
	4 ordu baino gehiago	13	16	13	7	9	28	15	9	0
	Batere ez	1	0	0	1	0	0	1	1	0
	Segun eta	2	2	2	1	2	2	1	2	0
	Ed/Ee	0	1	0	0	0	0	1	0	0
	Ehuneko bertikalak	100	100	100	100	100	100	100	100	100
n (Absolutu haztatu gabeak)	(1508)	(710)	(461)	(337)	(600)	(306)	(107)	(464)	(11)	

Galdera hau irratia entzuten dutenei bakarrik egin zaie (biztanleriaren %71).

		2011KO MAIATZEKO BATZAR NAGUSIETARAKO HAUTESKUNDEETAKO BOTO OROIMENA										
		GUZT.	PSE-EE	PNV/EAJ	PP	ARALAR	BILDU	EB	UPD	Besteak+ Zuriak	Absten-tzioa	Ed/Ee
BATAZ BESTE, ASTEGUN BATEAN (ASTELEHENETIK OSTIRALERA), ZENBAT ORDU PASATZEN DITUZU IRRATIA ENTZUTEN?	Ordubete baino gutxiago	36	32	29	47	41	32	49	0	34	41	34
	1-2 ordu	34	34	34	40	30	34	33	39	23	31	36
	2-3 ordu	11	13	14	4	9	9	10	22	27	9	10
	3-4 ordu	4	2	5	0	0	6	3	0	5	5	5
	4 ordu baino gehiago	13	16	16	8	20	16	3	38	11	11	11
	Batere ez	1	0	0	0	0	0	3	0	0	0	1
	Segun eta	2	3	0	0	0	3	0	0	0	2	3
	Ed/Ee	0	0	0	0	0	0	0	0	0	1	0
Ehuneko bertikalak		100	100	100	100	100	100	100	100	100	100	100
n (Absolutu haztatu gabeak)		(1508)	(158)	(213)	(57)	(24)	(215)	(29)	(4)	(56)	(321)	(431)

Galdera hau irratia entzuten dutenei bakarrik egin zaie (biztanleriaren %71).

ARALAR, EB eta UPDren boto-emaleei dagozkien datuak kontu handiz irakurri behar dira, kategoria horietan jaso dugun kopuru eskasarengatik

4.3- Irratia entzuten emandako denbora asteburuetan

	GUZT.	LURRALDEA			SEXUA		ADIN TALDEAK			
		Araba	Bizkaia	Gipuzkoa	Gizona	Emakumea	15-29	30-45	46-64	>=65
ETA JAIEGUN BATEAN EDO ASTEBURUKO EGUN BATEAN?										
Ordubete baino gutxiago	35	35	35	36	36	35	43	37	34	30
1-2 ordu	29	23	30	31	31	28	27	29	26	36
2-3 ordu	9	9	10	8	8	10	6	7	12	10
3-4 ordu	4	7	4	3	4	4	2	3	4	7
4 ordu baino gehiago	8	11	7	8	7	9	4	5	12	9
Batere ez	8	12	7	8	8	8	7	13	7	4
Segun eta	4	4	4	3	4	4	7	3	3	3
Ed/Ee	2	1	2	3	2	2	4	2	2	1
Ehuneko bertikalak	100	100	100	100	100	100	100	100	100	100
n (Absolutu haztatu gabeak)	(1508)	(354)	(728)	(426)	(766)	(742)	(273)	(440)	(444)	(351)

Galdera hau irratia entzuten dutenei bakarrik egin zaie (biztanleriaren %71).

	GUZT.	IKASKETA MAILA			HEDABIDE MOTA GUSTUKOENA				
		<= Lehen mailakoak	Bigarren mailakoak	Goi mailakoak	Telebista	Irratia	Egunkariak	Internet	Batere ez
ETA JAIEGUN BATEAN EDO ASTEBURUKO EGUN BATEAN?									
Ordubete baino gutxiago	35	30	36	45	37	18	34	45	40
1-2 ordu	29	32	28	26	33	26	26	27	47
2-3 ordu	9	10	9	7	6	18	11	7	0
3-4 ordu	4	5	3	4	4	10	2	2	7
4 ordu baino gehiago	8	10	7	5	6	19	10	4	0
Batere ez	8	6	10	8	9	6	13	8	7
Segun eta	4	3	4	4	4	2	1	5	0
Ed/Ee	2	2	2	2	2	1	5	2	0
Ehuneko bertikalak	100	100	100	100	100	100	100	100	100
n (Absolutu haztatu gabeak)	(1508)	(710)	(461)	(337)	(600)	(306)	(107)	(464)	(11)

Galdera hau irratia entzuten dutenei bakarrik egin zaie (biztanleriaren %71).

		2011KO MAIATZEKO BATZAR NAGUSIETARAKO HAUTESKUNDEETAKO BOTO OROIMENA										
		GUZT.	PSE-EE	PNV/EAJ	PP	ARALAR	BILDU	EB	UPD	Besteak+ Zuriak	Absten-tzioa	Ed/Ee
ETA JAIEGUN BATEAN EDO ASTEBURUKO EGUN BATEAN?	Ordubete baino gutxiago	35	38	31	52	39	32	28	39	35	37	35
	1-2 ordu	29	22	32	38	26	28	28	0	21	28	32
	2-3 ordu	9	10	12	1	13	8	20	0	22	9	7
	3-4 ordu	4	6	5	0	0	5	0	19	3	5	5
	4 ordu baino gehiago	8	10	10	3	11	9	3	19	6	6	8
	Batere ez	8	8	8	5	0	14	22	22	8	9	5
	Segun eta	4	5	1	1	4	2	0	0	5	4	6
	Ed/Ee	2	2	2	0	8	2	0	0	0	2	2
Ehuneko bertikalak		100	100	100	100	100	100	100	100	100	100	100
n (Absolutu haztatu gabeak)		(1508)	(158)	(213)	(57)	(24)	(215)	(29)	(4)	(56)	(321)	(431)

Galdera hau irratia entzuten dutenei bakarrik egin zaie (biztanleriaren %71).

ARALAR, EB eta UPDren boto-emaleei dagozkien datuak kontu handiz irakurri behar dira, kategoria horietan jaso dugun kopuru eskasarengatik

4.4- Irratia entzuteko lekuak

		LURRALDEA			SEXUA		ADIN TALDEAK				
		GUZT.	Araba	Bizkaia	Gipuzkoa	Gizona	Emakumea	15-29	30-45	46-64	>=65
NORMALEAN IRRATIA ETXEAN ENTZUTEN DUZU?	Bai	77	77	78	76	70	84	69	60	83	97
	Ez	22	23	22	23	29	15	29	39	17	3
	Ed/Ee	1	0	1	2	1	1	3	1	0	0
	Ehuneko bertikalak	100	100	100	100	100	100	100	100	100	100
	n (Absolutu haztatu gabeak)	(1508)	(354)	(728)	(426)	(766)	(742)	(273)	(440)	(444)	(351)

Galdera hau irratia entzuten dutenei bakarrik egin zaie (biztanleriaren %71).

		IKASKETA MAILA			HEDABIDE MOTA GUSTUKOENA					
		GUZT.	<= Lehen mailakoak	Bigarren mailakoak	Goi mailakoak	Telebista	Irratia	Egunkariak	Internet	Batere ez
NORMALEAN IRRATIA ETXEAN ENTZUTEN DUZU?	Bai	77	84	70	71	76	93	82	66	85
	Ez	22	15	29	27	23	7	18	33	15
	Ed/Ee	1	1	1	1	1	1	0	1	0
	Ehuneko bertikalak	100	100	100	100	100	100	100	100	100
	n (Absolutu haztatu gabeak)	(1508)	(710)	(461)	(337)	(600)	(306)	(107)	(464)	(11)

Galdera hau irratia entzuten dutenei bakarrik egin zaie (biztanleriaren %71).

		2011KO MAIATZEKO BATZAR NAGUSIETARAKO HAUTESKUNDEETAKO BOTO OROIMENA										
		GUZT.	PSE-EE	PNV/EAJ	PP	ARALAR	BILDU	EB	UPD	Besteak+ Zuriak	Abstenzioa	Ed/Ee
NORMALEAN IRRATIA ETXEAN ENTZUTEN DUZU?	Bai	77	85	76	75	72	70	81	78	71	73	82
	Ez	22	14	24	25	28	29	19	22	26	25	17
	Ed/Ee	1	1	0	0	0	1	0	0	3	2	1
	Ehuneko bertikalak	100	100	100	100	100	100	100	100	100	100	100
	n (Absolutu haztatu gabeak)	(1508)	(158)	(213)	(57)	(24)	(215)	(29)	(4)	(56)	(321)	(431)

Galdera hau irratia entzuten dutenei bakarrik egin zaie (biztanleriaren %71).

ARALAR, EB eta UPDren boto-emaleei dagozkien datuak kontu handiz irakurri behar dira, kategoria horietan jaso dugun kopuru eskasarengatik

		LURRALDEA				SEXUA		ADIN TALDEAK			
		GUZT.	Araba	Bizkaia	Gipuzkoa	Gizona	Emakumea	15-29	30-45	46-64	>=65
NORMALEAN IRRATIA KOTXEAN ENTZUTEN DUZU?	Bai	54	50	53	58	63	45	62	73	61	16
	Ez	44	49	45	40	35	52	34	25	37	81
	Ed/Ee	2	1	3	2	2	3	3	1	2	3
	Ehuneko bertikalak	100	100	100	100	100	100	100	100	100	100
	n (Absolutu haztatu gabeak)	(1508)	(354)	(728)	(426)	(766)	(742)	(273)	(440)	(444)	(351)

Galdera hau irratia entzuten dutenei bakarrik egin zaie (biztanleriaren %71).

		IKASKETA MAILA				HEDABIDE MOTA GUSTUKOENA				
		GUZT.	<= Lehen mailakoak	Bigarren mailakoak	Goi mailakoak	Telebista	Irratia	Egunkariak	Internet	Batere ez
NORMALEAN IRRATIA KOTXEAN ENTZUTEN DUZU?	Bai	54	36	66	75	46	46	50	71	43
	Ez	44	61	32	23	52	50	49	27	57
	Ed/Ee	2	3	2	2	2	4	2	2	0
	Ehuneko bertikalak	100	100	100	100	100	100	100	100	100
	n (Absolutu haztatu gabeak)	(1508)	(710)	(461)	(337)	(600)	(306)	(107)	(464)	(11)

Galdera hau irratia entzuten dutenei bakarrik egin zaie (biztanleriaren %71).

		2011KO MAIATZEKO BATZAR NAGUSIETARAKO HAUTESKUNDEETAKO BOTO OROIMENA										
		GUZT.	PSE-EE	PNV/EAJ	PP	ARALAR	BILDU	EB	UPD	Besteak+ Zuriak	Absten-tzioa	Ed/Ee
NORMALEAN IRRATIA KOTXEAN ENTZUTEN DUZU?	Bai	54	45	47	63	75	68	65	62	64	51	52
	Ez	44	52	52	37	25	31	35	38	33	45	46
	Ed/Ee	2	3	1	0	0	1	0	0	3	5	2
	Ehuneko bertikalak	100	100	100	100	100	100	100	100	100	100	100
	n (Absolutu haztatu gabeak)	(1508)	(158)	(213)	(57)	(24)	(215)	(29)	(4)	(56)	(321)	(431)

Galdera hau irratia entzuten dutenei bakarrik egin zaie (biztanleriaren %71).

ARALAR, EB eta UPDren boto-emaleei dagozkien datuak kontu handiz irakurri behar dira, kategoria horietan jaso dugun kopuru eskasarengatik

		LURRALDEA				SEXUA		ADIN TALDEAK			
		GUZT.	Araba	Bizkaia	Gipuzkoa	Gizona	Emakumea	15-29	30-45	46-64	>=65
NORMALEAN IRRATIA LANEAN ENTZUTEN DUZU?	Bai	15	20	14	15	19	11	14	27	16	1
	Ez	80	77	83	77	77	83	79	70	80	94
	Ed/Ee	5	2	4	8	4	6	7	3	5	5
	Ehuneko bertikalak	100	100	100	100	100	100	100	100	100	100
	n (Absolutu haztatu gabeak)	(1508)	(354)	(728)	(426)	(766)	(742)	(273)	(440)	(444)	(351)

Galdera hau irratia entzuten dutenei bakarrik egin zaie (biztanleriaren %71).

		IKASKETA MAILA				HEDABIDE MOTA GUSTUKOENA				
		GUZT.	<= Lehen mailakoak	Bigarren mailakoak	Goi mailakoak	Telebista	Iratia	Egunkariak	Internet	Batere ez
NORMALEAN IRRATIA LANEAN ENTZUTEN DUZU?	Bai	15	10	23	14	13	16	13	18	14
	Ez	80	84	73	82	83	77	83	78	86
	Ed/Ee	5	6	4	4	4	7	4	4	0
	Ehuneko bertikalak	100	100	100	100	100	100	100	100	100
	n (Absolutu haztatu gabeak)	(1508)	(710)	(461)	(337)	(600)	(306)	(107)	(464)	(11)

Galdera hau irratia entzuten dutenei bakarrik egin zaie (biztanleriaren %71).

		2011KO MAIATZEKO BATZAR NAGUSIETARAKO HAUTESKUNDEETAKO BOTO OROIMENA										
		GUZT.	PSE-EE	PNV/EAJ	PP	ARALAR	BILDU	EB	UPD	Besteak+ Zuriak	Absten-tzioa	Ed/Ee
NORMALEAN IRRATIA LANEAN ENTZUTEN DUZU?	Bai	15	11	14	12	16	26	11	42	18	16	12
	Ez	80	83	84	88	76	71	89	58	77	76	83
	Ed/Ee	5	6	3	0	8	3	0	0	6	7	5
	Ehuneko bertikalak	100	100	100	100	100	100	100	100	100	100	100
	n (Absolutu haztatu gabeak)	(1508)	(158)	(213)	(57)	(24)	(215)	(29)	(4)	(56)	(321)	(431)

Galdera hau irratia entzuten dutenei bakarrik egin zaie (biztanleriaren %71).

ARALAR, EB eta UPDren boto-emaleei dagozkien datuak kontu handiz irakurri behar dira, kategoria horietan jaso dugun kopuru eskasarengatik

4.5- Gehien entzuten diren saio motak

	LURRALDEA				SEXUA		ADIN TALDEAK				
	GUZT.	Araba	Bizkaia	Gipuzkoa	Gizona	Emakumea	15-29	30-45	46-64	>=65	
IRRATIKO PROGRAMA MOTA HAUETATIK, ZEINTZUK DIRA GEHIEN ENTZUTEN DITUZUN BIAK?	Albisteak	62	61	62	61	62	61	33	60	70	76
	Musika modernoko saioak	50	51	50	50	43	58	85	65	43	15
	Eztabaida saioak	17	19	18	13	17	16	5	15	20	24
	Kultur saioak	14	14	13	15	13	15	8	12	17	18
	Futbol emanaldiak edo programak	13	11	12	14	22	3	20	10	10	13
	Beste kirol batzuetako saioak edo emanaldiak	7	10	6	9	12	3	7	7	7	8
	Musika klasikoko saioak	7	8	6	9	5	9	4	4	9	11
	Serialak	1	0	1	1	1	1	1	1	0	1
	Bestelakoak	5	5	5	3	4	5	2	3	4	9
	Ed/Ee	1	1	1	1	1	1	1	1	2	2
n (Absolutu haztatu gabeak)	(1508)	(354)	(728)	(426)	(766)	(742)	(273)	(440)	(444)	(351)	

Galdera hau irratia entzuten dutenei bakarrik egin zaie (biztanleriaren %71).

Ehunekoen batura ez da 100 bi erantzun eman ahal zirelako

	IKASKETA MAILA				HEDABIDE MOTA GUSTUKOENA					
	GUZT.	<= Lehen mailakoak	Bigarren mailakoak	Goi mailakoak	Telebista	Irratia	Egunkariak	Internet	Batere ez	
IRRATIKO PROGRAMA MOTA HAUETATIK, ZEINTZUK DIRA GEHIEN ENTZUTEN DITUZUN BIAK?	Albisteak	62	63	54	70	62	72	75	51	84
	Musika modernoko saioak	50	42	60	53	47	35	29	69	44
	Eztabaida saioak	17	16	16	19	15	25	19	14	15
	Kultur saioak	14	13	15	15	13	20	15	12	22
	Futbol emanaldiak edo programak	13	14	13	9	14	11	12	13	13
	Beste kirol batzuetako saioak edo emanaldiak	7	9	8	4	9	7	9	6	0
	Musika klasikoko saioak	7	9	4	8	6	9	15	5	7
	Serialak	1	1	0	1	1	0	0	1	0
	Bestelakoak	5	6	3	4	4	8	2	3	0
	Ed/Ee	1	2	1	0	2	0	0	1	0
n (Absolutu haztatu gabeak)	(1508)	(710)	(461)	(337)	(600)	(306)	(107)	(464)	(11)	

Galdera hau irratia entzuten dutenei bakarrik egin zaie (biztanleriaren %71).

Ehunekoen batura ez da 100 bi erantzun eman ahal zirelako

		2011KO MAIATZEKO BATZAR NAGUSIETARAKO HAUTESKUNDEETAKO BOTO OROIMENA										
		GUZT.	PSE-EE	PNV/EAJ	PP	ARALAR	BILDU	EB	UPD	Besteak+ Zuriak	Absten-tzioa	Ed/Ee
IRRATIKO PROGRAMA MOTA HAUETATIK, ZEINTZUK DIRA GEHIEN ENTZUTEN DITUZUN BIAK?	Albisteak	62	68	68	73	72	62	56	58	79	44	66
	Musika modernoko saioak	50	43	40	37	65	54	49	42	54	61	49
	Eztabaida saioak	17	17	24	26	19	16	18	0	21	13	15
	Kultur saioak	14	18	17	14	13	16	19	19	14	8	16
	Futbol emanaldiak edo programak	13	10	14	8	15	13	15	0	12	16	11
	Beste kirol batzuetako saioak edo emanaldiak	7	7	6	13	0	10	9	39	3	9	5
	Musika klasikoko saioak	7	6	6	4	11	7	7	0	2	8	8
	Serialak	1	0	1	0	0	1	0	0	1	0	2
	Bestelakoak	5	4	5	6	0	2	0	19	7	6	5
	Ed/Ee	1	2	1	2	0	1	3	0	0	1	1
	n (Absolutu haztatu gabeak)	(1508)	(158)	(213)	(57)	(24)	(215)	(29)	(4)	(56)	(321)	(431)

Galdera hau irratia entzuten dutenei bakarrik egin zaie (biztanleriaren %71).

Ehunekoen batura ez da 100 bi erantzun eman ahal zirelako

ARALAR, EB eta UPDren boto-emaleei dagozkien datuak kontu handiz irakurri behar dira, kategoria horietan jaso dugun kopuru eskasarengatik

4.6- Gehien entzuten den katea

	LURRALDEA				SEXUA		ADIN TALDEAK			
	GUZT.	Araba	Bizkaia	Gipuzkoa	Gizona	Emaku- mea	15-29	30-45	46-64	>=65
Radio Euskadi / Euskadi irratia / Radio Vitoria	31	30	25	39	32	29	16	28	35	39
Cadena SER	22	25	24	18	24	20	7	23	28	25
Los 40	19	20	20	15	16	21	43	28	8	2
Gaztea	12	8	8	21	13	11	35	13	5	2
Radio Nacional de España	9	11	11	7	10	9	2	6	12	15
Cadena 100	9	6	8	11	6	12	12	14	7	2
Kiss FM	8	10	8	6	6	10	12	11	8	0
Onda cero	7	11	7	4	9	5	3	7	9	7
Radio Nervión	5	0	9	0	3	6	1	2	8	8
Onda Vasca	5	4	6	4	5	4	0	3	7	7
Cadena COPE	4	6	5	3	5	4	3	3	5	7
EITB Radio	4	2	2	7	3	4	2	3	5	3
Radio 3	2	2	2	3	3	2	3	4	1	2
Arrate Irratia	2	0	1	5	2	2	0	0	4	3
Herri irratia	2	0	1	3	3	1	1	2	3	2
Europa FM	2	1	2	2	2	2	4	2	1	0
Punto Radio	1	3	2	1	1	2	0	1	2	3
Cadena Dial	1	1	2	0	0	2	2	3	1	0
Radio Gorbea	1	6	0	0	1	1	0	0	2	1
Beste bat	13	16	14	11	15	11	14	13	14	12
Ed/Ee	3	2	3	3	2	3	3	2	2	4
n (Absolutu haztatu gabeak)	(1508)	(354)	(728)	(426)	(766)	(742)	(273)	(440)	(444)	(351)

Galdera hau irratia entzuten dutenei bakarrik egin zaie (biztanleriaren %71).
Ehunekoen batura ez da 100 bi erantzun eman ahal zirelako

	IKASKETA MAILA				HEDABIDE MOTA GUSTUKOENA				
	GUZT.	<= Lehen mailakoak	Bigarren mailakoak	Goi mailakoak	Telebista	Irratia	Egunkariak	Internet	Batere ez
Radio Euskadi / Euskadi irratia / Radio Vitoria	31	31	28	32	28	37	45	27	22
Cadena SER	22	21	20	25	22	28	24	19	10
Los 40	19	15	23	19	18	8	8	27	21
Gaztea	12	9	15	14	8	8	7	21	23
Radio Nacional de España	9	9	6	14	9	16	8	7	0
Cadena 100	9	7	11	8	9	2	11	12	16
Kiss FM	8	7	8	10	10	4	5	9	15
Onda cero	7	6	7	8	7	9	7	5	24
Radio Nervión	5	8	3	1	6	8	2	2	0
Onda Vasca	5	3	5	7	3	7	6	4	7
Cadena COPE	4	5	3	5	5	5	8	2	0
EITB Radio	4	3	3	5	3	5	5	4	0
Radio 3	2	2	2	4	1	3	1	4	0
Arrate Irratia	2	3	2	0	3	3	3	0	0
Herri irratia	2	2	2	2	2	2	4	2	0
Europa FM	2	1	3	1	1	0	0	3	0
Punto Radio	1	2	1	1	2	2	1	0	15
Cadena Dial	1	1	2	1	2	2	0	1	0
Radio Gorbea	1	2	1	0	1	1	1	1	0
Beste bat	13	14	16	9	13	14	11	14	6
Ed/Ee	3	3	2	2	4	1	2	3	0
n (Absolutu haztatu gabeak)	(1508)	(710)	(461)	(337)	(600)	(306)	(107)	(464)	(11)

Galdera hau irratia entzuten dutenei bakarrik egin zaie (biztanleriaren %71).

Ehunekoen batura ez da 100 bi erantzun eman ahal zirelako

		2011KO MAIATZEKO BATZAR NAGUSIETARAKO HAUTESKUNDEETAKO BOTO OROIMENA										
		GUZT.	PSE-EE	PNV/EAJ	PP	ARALAR	BILDU	EB	UPD	Besteak+ Zuriak	Absten-tzioa	Ed/Ee
ZE IRRATI KATE ENTZUTEN DUZU GEHIEN?	Radio Euskadi / Euskadi irratia / Radio Vitoria	31	20	40	19	58	53	32	58	28	22	27
	Cadena SER	22	43	25	21	20	10	35	39	28	18	22
	Los 40	19	21	15	15	17	12	19	22	21	25	18
	Gaztea	12	5	7	2	32	25	6	0	8	16	9
	Radio Nacional de España	9	16	9	15	0	4	17	38	12	8	9
	Cadena 100	9	9	6	12	9	7	7	0	19	12	6
	Kiss FM	8	6	3	8	9	7	7	0	11	10	8
	Onda cero	7	7	6	22	0	2	13	0	11	7	7
	Radio Nervión	5	7	7	7	0	3	4	0	2	4	5
	Onda Vasca	5	3	12	1	4	6	3	0	6	2	4
	Cadena COPE	4	6	3	18	11	1	0	0	9	2	5
	EITB Radio	4	0	3	0	0	6	3	0	0	3	6
	Radio 3	2	0	2	0	15	5	0	0	0	2	2
	Arrate Irratia	2	0	3	0	0	4	0	0	0	2	2
	Herri irratia	2	1	2	0	0	4	4	0	3	0	3
	Europa FM	2	2	0	0	0	1	4	0	2	3	2
	Punto Radio	1	2	0	2	0	0	0	0	0	1	3
	Cadena Dial	1	1	1	0	0	0	3	0	5	3	1
	Radio Gorbea	1	3	2	0	0	1	0	0	1	1	1
	Beste bat	13	12	12	14	2	12	14	0	12	19	12
Ed/Ee	3	2	1	2	0	2	4	0	0	3	4	
n (Absolutu haztatu gabeak)		(1508)	(158)	(213)	(57)	(24)	(215)	(29)	(4)	(56)	(321)	(431)

Galdera hau irratia entzuten dutenei bakarrik egin zaie (biztanleriaren %71).

Ehunekoen batura ez da 100 bi erantzun eman ahal zirelako

ARALAR, EB eta UPDren boto-emaleei dagozkien datuak kontu handiz irakurri behar dira, kategoria horietan jaso dugun kopuru eskasarengatik

4.7- Irratiaren baliagarritasun pertsonala

	GUZT.	LURRALDEA			SEXUA		ADIN TALDEAK			
		Araba	Bizkaia	Gipuzkoa	Gizona	Emakumea	15-29	30-45	46-64	>=65
ZURI, PERTSONALKI, ZERTARAKO BALIO DIZU IRRATIAK NAGUSIKI? ETA BIGARREN?										
Entretenezeko	75	71	77	75	75	76	88	80	68	70
Aktualitateko albisteez informatuta egoteko	52	57	52	51	58	46	37	54	61	51
Lagunduta sentitzeko, konpainia sentitzeko	38	41	37	37	31	44	35	35	37	44
Gauza interesgarriak ikasteko	7	12	6	8	8	7	7	6	10	6
Beste erantzun batzuk	4	2	3	5	4	4	5	4	3	3
Ed/Ee	2	1	2	3	2	2	2	2	3	2
n (Absolutu haztatu gabeak)	(1508)	(354)	(728)	(426)	(766)	(742)	(273)	(440)	(444)	(351)

Galdera hau irratia entzuten dutenei bakarrik egin zaie (biztanleriaren %71).

Ehunekoen batura ez da 100 bi erantzun eman ahal zirelako

	GUZT.	IKASKETA MAILA			HEDABIDE MOTA GUSTUKOENA				
		<= Lehen mailakoak	Bigarren mailakoak	Goi mailakoak	Telebista	Irratia	Egunkariak	Internet	Batere ez
ZURI, PERTSONALKI, ZERTARAKO BALIO DIZU IRRATIAK NAGUSIKI? ETA BIGARREN?									
Entretenezeko	75	75	79	71	79	65	66	79	55
Aktualitateko albisteez informatuta egoteko	52	47	49	68	47	60	67	51	48
Lagunduta sentitzeko, konpainia sentitzeko	38	44	34	29	40	45	30	32	38
Gauza interesgarriak ikasteko	7	6	8	10	5	10	10	7	20
Beste erantzun batzuk	4	5	3	3	4	3	2	5	23
Ed/Ee	2	2	3	2	3	2	2	3	0
n (Absolutu haztatu gabeak)	(1508)	(710)	(461)	(337)	(600)	(306)	(107)	(464)	(11)

Galdera hau irratia entzuten dutenei bakarrik egin zaie (biztanleriaren %71).

Ehunekoen batura ez da 100 bi erantzun eman ahal zirelako

		2011KO MAIATZEKO BATZAR NAGUSIETARAKO HAUTESKUNDEETAKO BOTO OROIMENA										
		GUZT.	PSE-EE	PNV/EAJ	PP	ARALAR	BILDU	EB	UPD	Besteak+ Zuriak	Absten-tzioa	Ed/Ee
ZURI, PERTSONALKI, ZERTARAKO BALIO DIZU IRRATIAK NAGUSIKI? ETA BIGARREN?	Entretenezeko	75	70	75	62	84	67	86	81	80	83	75
	Aktualitateko albisteez informatuta egoteko	52	50	54	68	63	64	58	58	53	38	54
	Lagunduta sentitzeko, konpainia sentitzeko	38	38	40	29	29	37	32	42	35	39	38
	Gauza interesgarriak ikasteko	7	9	4	7	8	11	0	19	17	6	8
	Beste erantzun batzuk	4	5	5	7	0	3	0	0	2	4	4
	Ed/Ee	2	3	2	0	0	1	6	0	2	3	2
	n (Absolutu haztatu gabeak)	(1508)	(158)	(213)	(57)	(24)	(215)	(29)	(4)	(56)	(321)	(431)

Galdera hau irratia entzuten dutenei bakarrik egin zaie (biztanleriaren %71).

Ehunekoen batura ez da 100 bi erantzun eman ahal zirelako

ARALAR, EB eta UPDren boto-emaleei dagozkien datuak kontu handiz irakurri behar dira, kategoria horietan jaso dugun kopuru eskasarengatik

5- Internet

5.1- Azken 12 hilabeteetako Interneten erabilera

		LURRALDEA				SEXUA		ADIN TALDEAK			
		GUZT.	Araba	Bizkaia	Gipuzkoa	Gizona	Emakumea	15-29	30-45	46-64	>=65
ESANGO DIDAZU AZKEN HAMABI	Bai	63	60	64	63	67	59	96	85	56	14
HILABETEETAN INTERNET ERABILI DUZUN ALA EZ?	Ez	37	40	36	37	33	41	4	14	44	86
	Ed/Ee	0	0	0	0	0	0	0	0	0	0
	Ehuneke bertikalak	100	100	100	100	100	100	100	100	100	100
	n (Absolutu haztatu gabeak)	(2122)	(470)	(1060)	(592)	(1060)	(1062)	(426)	(628)	(590)	(478)

		IKASKETA MAILA				HEDABIDE MOTA GUSTUKOENA				
		GUZT.	<= Lehen mailakoak	Bigarren mailakoak	Goi mailakoak	Telebista	Irratia	Egunkariak	Internet	Batere ez
ESANGO DIDAZU AZKEN HAMABI	Bai	63	39	81	92	48	40	46	98	46
HILABETEETAN INTERNET ERABILI DUZUN ALA EZ?	Ez	37	60	19	8	52	60	54	2	54
	Ed/Ee	0	0	0	0	0	0	1	0	0
	Ehuneke bertikalak	100	100	100	100	100	100	100	100	100
	n (Absolutu haztatu gabeak)	(2122)	(1042)	(633)	(447)	(922)	(318)	(159)	(672)	(20)

		2011KO MAIATZEKO BATZAR NAGUSIETARAKO HAUTESKUNDEETAKO BOTO OROIMENA										
		GUZT.	PSE-EE	PNV/EAJ	PP	ARALAR	BILDU	EB	UPD	Besteak+ Zuriak	Absten-tzioa	Ed/Ee
ESANGO DIDAZU AZKEN HAMABI	Bai	63	58	53	46	84	72	65	64	82	74	56
HILABETEETAN INTERNET ERABILI DUZUN ALA EZ?	Ez	37	42	47	54	16	27	33	36	18	26	44
	Ed/Ee	0	0	0	0	0	1	2	0	0	0	0
	Ehuneke bertikalak	100	100	100	100	100	100	100	100	100	100	100
	n (Absolutu haztatu gabeak)	(2122)	(216)	(291)	(75)	(30)	(269)	(36)	(10)	(81)	(502)	(612)

ARALAR, EB eta UPDren boto-emaleei dagozkien datuak kontu handiz irakurri behar dira, kategoria horietan jaso dugun kopuru eskasarengatik

5.2- Interneten erabileraren maiztasuna

	LURRALDEA				SEXUA		ADIN TALDEAK			
	GUZT.	Araba	Bizkaia	Gipuzkoa	Gizona	Emakumea	15-29	30-45	46-64	>=65
ZENBATERO KONEKTATZEN ZARA INTERNETERA?										
Egunero edo ia egunero	71	65	69	77	74	68	79	73	62	54
Astean 4-5 egunetan	11	11	12	9	11	10	8	12	12	16
Astean 1-2 egunetan	12	19	12	10	11	14	9	10	17	21
Hilean gutxi batzutan	3	3	3	4	2	4	3	3	5	5
Gutxiagotan edo oso noizbehinka	2	2	3	1	1	3	1	2	3	3
Ed/Ee	0	0	0	0	0	0	0	0	0	0
Ehuneko bertikalak	100	100	100	100	100	100	100	100	100	100
n (Absolutu haztatu gabeak)	(1351)	(292)	(684)	(375)	(710)	(641)	(411)	(539)	(333)	(68)

Galdera hau azken hamabi hilabeteetan Internet erabili dutenei bakarrik egin zaie (biztanleriaren %63).

	IKASKETA MAILA				HEDABIDE MOTA GUSTUKOENA					
	GUZT.	<= Lehen mailakoak	Bigarren mailakoak	Goi mailakoak	Telebista	Irratia	Egunkariak	Internet	Batere ez	
ZENBATERO KONEKTATZEN ZARA INTERNETERA?										
Egunero edo ia egunero	71	64	70	80	58	56	59	84	100	
Astean 4-5 egunetan	11	13	10	10	14	12	14	8	0	
Astean 1-2 egunetan	12	16	13	7	18	19	22	5	0	
Hilean gutxi batzutan	3	5	4	2	5	9	2	1	0	
Gutxiagotan edo oso noizbehinka	2	2	3	1	4	3	2	1	0	
Ed/Ee	0	0	0	0	0	1	0	0	0	
Ehuneko bertikalak	100	100	100	100	100	100	100	100	100	
n (Absolutu haztatu gabeak)	(1351)	(425)	(513)	(413)	(456)	(134)	(75)	(659)	(9)	

Galdera hau azken hamabi hilabeteetan Internet erabili dutenei bakarrik egin zaie (biztanleriaren %63).

		2011KO MAIATZEKO BATZAR NAGUSIETARAKO HAUTESKUNDEETAKO BOTO OROIMENA										
		GUZT.	PSE-EE	PNV/EAJ	PP	ARALAR	BILDU	EB	UPD	Besteak+ Zuriak	Absten-tzioa	Ed/Ee
ZENBATERO KONEKTATZEN ZARA INTERNETERA?	Egunero edo ia egunero	71	63	71	70	82	70	80	100	73	73	70
	Astean 4-5 egunetan	11	12	14	17	7	11	12	0	5	9	12
	Astean 1-2 egunetan	12	19	9	9	11	11	8	0	13	14	11
	Hielan gutxi batzutan	3	4	3	3	0	6	0	0	6	2	4
	Gutxiagotan edo oso noizbehinka	2	2	3	0	0	3	0	0	3	2	2
	Ed/Ee	0	0	1	0	0	1	0	0	0	0	0
	Ehuneko bertikalak	100	100	100	100	100	100	100	100	100	100	100
n (Absolutu haztatu gabeak)		(1351)	(127)	(159)	(35)	(25)	(197)	(25)	(6)	(67)	(370)	(340)

Galdera hau azken hamabi hilabeteetan Internet erabili dutenei bakarrik egin zaie (biztanleriaren %63).

PP, ARALAR, EB eta UPDren boto-emaleei dagozkien datuak kontu handiz irakurri behar dira, kategoria horietan jaso dugun kopuru eskasarengatik

5.3- Interneten nabigatzen emandako denbora astegunetan

	GUZT.	LURRALDEA			SEXUA		ADIN TALDEAK			
		Araba	Bizkaia	Gipuzkoa	Gizona	Emakumea	15-29	30-45	46-64	>=65
BATEZ BESTE, ASTEGUN BATEAN, ZENBAT ORDU PASATZEN DITUZU INTERNET ERABILTZEN?										
Ordubete baino gutxiago	30	33	30	30	27	34	21	32	37	38
1-2 ordu	41	39	41	42	42	41	45	39	39	47
2-3 ordu	12	13	11	12	14	9	14	11	10	8
3-4 ordu	5	6	4	7	7	3	9	4	3	1
4 ordu baino gehiago	9	6	10	8	9	9	10	11	7	0
Batere ez	0	0	1	0	0	1	0	1	0	0
Segun eta	2	3	3	1	1	3	1	2	3	7
Ed/Ee	0	0	0	0	0	0	0	0	0	0
Ehuneko bertikalak	100	100	100	100	100	100	100	100	100	100
n (Absolutu haztatu gabeak)	(1351)	(292)	(684)	(375)	(710)	(641)	(411)	(539)	(333)	(68)

Galdera hau azken hamabi hilabeteetan Internet erabili dutenei bakarrik egin zaie (biztanleriaren %63).

	GUZT.	IKASKETA MAILA			HEDABIDE MOTA GUSTUKOENA				
		<= Lehen mailakoak	Bigarren mailakoak	Goi mailakoak	Telebista	Irratia	Egunkariak	Internet	Batere ez
BATEZ BESTE, ASTEGUN BATEAN, ZENBAT ORDU PASATZEN DITUZU INTERNET ERABILTZEN?									
Ordubete baino gutxiago	30	31	32	27	43	47	43	16	39
1-2 ordu	41	42	40	43	38	34	39	45	51
2-3 ordu	12	12	12	10	7	4	10	16	10
3-4 ordu	5	5	6	5	3	1	0	8	0
4 ordu baino gehiago	9	8	7	13	4	10	6	13	0
Batere ez	0	0	1	0	1	0	0	0	0
Segun eta	2	2	3	2	3	3	2	2	0
Ed/Ee	0	0	0	0	0	1	0	0	0
Ehuneko bertikalak	100	100	100	100	100	100	100	100	100
n (Absolutu haztatu gabeak)	(1351)	(425)	(513)	(413)	(456)	(134)	(75)	(659)	(9)

Galdera hau azken hamabi hilabeteetan Internet erabili dutenei bakarrik egin zaie (biztanleriaren %63).

		2011KO MAIATZEKO BATZAR NAGUSIETARAKO HAUTESKUNDEETAKO BOTO OROIMENA										
		GUZT.	PSE-EE	PNV/EAJ	PP	ARALAR	BILDU	EB	UPD	Besteak+ Zuriak	Absten-tzioa	Ed/Ee
BATEZ BESTE, ASTEGUN BATEAN, ZENBAT ORDU PASATZEN DITUZU INTERNET ERABILTZEN?	Ordubete baino gutxiago	30	31	35	23	24	35	38	0	28	28	30
	1-2 ordu	41	41	44	48	33	40	35	69	41	43	40
	2-3 ordu	12	5	9	4	24	12	22	16	13	11	15
	3-4 ordu	5	7	3	11	8	3	0	0	3	8	3
	4 ordu baino gehiago	9	8	7	11	11	8	5	16	10	10	9
	Batere ez	0	2	0	0	0	0	0	0	0	0	1
	Segun eta	2	6	0	4	0	2	0	0	5	2	2
	Ed/Ee	0	0	1	0	0	1	0	0	0	0	0
	Ehuneko bertikalak	100	100	100	100	100	100	100	100	100	100	100
n (Absolutu haztatu gabeak)	(1351)	(127)	(159)	(35)	(25)	(197)	(25)	(6)	(67)	(370)	(340)	

Galdera hau azken hamabi hilabeteetan Internet erabili dutenei bakarrik egin zaie (biztanleriaren %63).

PP, ARALAR, EB eta UPDren boto-emaleei dagozkien datuak kontu handiz irakurri behar dira, kategoria horietan jaso dugun kopuru eskasarengatik

5.4- Interneten nabigatzen emandako denbora asteburuetan

	GUZT.	LURRALDEA			SEXUA		ADIN TALDEAK			
		Araba	Bizkaia	Gipuzkoa	Gizona	Emakumea	15-29	30-45	46-64	>=65
ETA JAIEGUN BATEAN EDO ASTEBURUKO EGUN BATEAN?										
Orubete baino gutxiago	33	33	31	35	29	37	23	36	36	46
1-2 ordu	30	28	32	28	32	29	31	29	32	29
2-3 ordu	12	11	12	12	13	11	17	10	10	3
3-4 ordu	6	7	5	6	7	5	9	5	4	2
4 ordu baino gehiago	7	6	7	7	8	6	10	7	4	1
Batere ez	7	10	6	7	6	8	4	8	8	7
Segun eta	5	3	6	3	5	4	3	5	5	5
Ed/Ee	1	1	1	2	1	1	1	0	1	7
Ehuneko bertikalak	100	100	100	100	100	100	100	100	100	100
n (Absolutu haztatu gabeak)	(1351)	(292)	(684)	(375)	(710)	(641)	(411)	(539)	(333)	(68)

Galdera hau azken hamabi hilabeteetan Internet erabili dutenei bakarrik egin zaie (biztanleriaren %63).

	GUZT.	IKASKETA MAILA			HEDABIDE MOTA GUSTUKOENA				
		<= Lehen mailakoak	Bigarren mailakoak	Goi mailakoak	Telebista	Irratia	Egunkariak	Internet	Batere ez
ETA JAIEGUN BATEAN EDO ASTEBURUKO EGUN BATEAN?									
Orubete baino gutxiago	33	30	33	35	40	59	38	23	31
1-2 ordu	30	26	32	32	31	19	32	32	52
2-3 ordu	12	16	12	8	8	7	7	16	0
3-4 ordu	6	6	5	7	2	1	0	9	0
4 ordu baino gehiago	7	9	6	6	2	2	3	12	0
Batere ez	7	8	7	5	9	8	10	4	18
Segun eta	5	4	5	5	6	3	5	4	0
Ed/Ee	1	1	1	2	1	1	4	1	0
Ehuneko bertikalak	100	100	100	100	100	100	100	100	100
n (Absolutu haztatu gabeak)	(1351)	(425)	(513)	(413)	(456)	(134)	(75)	(659)	(9)

Galdera hau azken hamabi hilabeteetan Internet erabili dutenei bakarrik egin zaie (biztanleriaren %63).

		2011KO MAIATZEKO BATZAR NAGUSIETARAKO HAUTESKUNDEETAKO BOTO OROIMENA										
		GUZT.	PSE-EE	PNV/EAJ	PP	ARALAR	BILDU	EB	UPD	Besteak+ Zuriak	Absten-tzioa	Ed/Ee
ETA JAIEGUN BATEAN EDO ASTEBURUKO EGUN BATEAN?	Ordubete baino gutxiago	33	31	44	31	43	38	32	0	23	31	30
	1-2 ordu	30	26	24	40	24	32	22	56	41	30	31
	2-3 ordu	12	16	11	6	11	10	31	13	5	14	11
	3-4 ordu	6	7	4	13	13	3	0	16	9	7	5
	4 ordu baino gehiago	7	5	6	4	4	4	0	16	7	11	6
	Batere ez	7	4	7	2	5	7	15	0	11	5	8
	Segun eta	5	9	3	2	0	4	0	0	3	2	8
	Ed/Ee	1	2	1	3	0	1	0	0	2	1	1
Ehuneko bertikalak		100	100	100	100	100	100	100	100	100	100	100
n (Absolutu haztatu gabeak)		(1351)	(127)	(159)	(35)	(25)	(197)	(25)	(6)	(67)	(370)	(340)

Galdera hau azken hamabi hilabeteetan Internet erabili dutenei bakarrik egin zaie (biztanleriaren %63).

PP, ARALAR, EB eta UPDren boto-emaleei dagozkien datuak kontu handiz irakurri behar dira, kategoria horietan jaso dugun kopuru eskasarengatik

5.5- Internetera konektatzeko bidea

		LURRALDEA				SEXUA		ADIN TALDEAK			
		GUZT.	Araba	Bizkaia	Gipuzkoa	Gizona	Emakumea	15-29	30-45	46-64	>=65
MAHAIGAINEN ORDENAGAILUAREN BIDEZ	Bai	63	61	64	63	63	64	62	58	73	65
	Ez	36	39	36	35	36	36	36	42	27	35
	Ed/Ee	1	0	1	2	1	1	2	0	1	0
	Ehuneko bertikalak	100	100	100	100	100	100	100	100	100	100
	n (Absolutu haztatu gabeak)	(1351)	(292)	(684)	(375)	(710)	(641)	(411)	(539)	(333)	(68)

Galdera hau azken hamabi hilabeteetan Internet erabili dutenei bakarrik egin zaie (biztanleriaren %63).

		IKASKETA MAILA				HEDABIDE MOTA GUSTUKOENA				
		GUZT.	<= Lehen mailakoak	Bigarren mailakoak	Goi mailakoak	Telebista	Irratia	Egunkariak	Internet	Batere ez
MAHAIGAINEN ORDENAGAILUAREN BIDEZ	Bai	63	61	65	63	68	55	67	62	62
	Ez	36	38	34	36	31	43	33	38	38
	Ed/Ee	1	1	1	0	1	2	0	1	0
	Ehuneko bertikalak	100	100	100	100	100	100	100	100	100
	n (Absolutu haztatu gabeak)	(1351)	(425)	(513)	(413)	(456)	(134)	(75)	(659)	(9)

Galdera hau azken hamabi hilabeteetan Internet erabili dutenei bakarrik egin zaie (biztanleriaren %63).

		2011KO MAIATZEKO BATZAR NAGUSIETARAKO HAUTESKUNDEETAKO BOTO OROIMENA										
		GUZT.	PSE-EE	PNV/EAJ	PP	ARALAR	BILDU	EB	UPD	Besteak+ Zuriak	Abstenzioa	Ed/Ee
MAHAIGAINEN ORDENAGAILUAREN BIDEZ	Bai	63	67	57	54	72	66	67	60	69	63	63
	Ez	36	33	41	46	28	33	33	40	29	36	37
	Ed/Ee	1	0	1	0	0	1	0	0	2	1	0
	Ehuneko bertikalak	100	100	100	100	100	100	100	100	100	100	100
	n (Absolutu haztatu gabeak)	(1351)	(127)	(159)	(35)	(25)	(197)	(25)	(6)	(67)	(370)	(340)

Galdera hau azken hamabi hilabeteetan Internet erabili dutenei bakarrik egin zaie (biztanleriaren %63).

PP, ARALAR, EB eta UPDren boto-emaleei dagozkien datuak kontu handiz irakurri behar dira, kategorio horietan jaso dugun kopuru eskasarengatik

		LURRALDEA				SEXUA		ADIN TALDEAK			
		GUZT.	Araba	Bizkaia	Gipuzkoa	Gizona	Emakumea	15-29	30-45	46-64	>=65
ORDENAGAILU ERAMANGARRIAREN BIDEZ	Bai	65	63	65	65	66	64	70	68	56	51
	Ez	34	37	34	34	33	35	28	32	43	48
	Ed/Ee	1	1	1	1	1	1	1	1	1	1
	Ehuneko bertikalak	100	100	100	100	100	100	100	100	100	100
	n (Absolutu haztatu gabeak)	(1351)	(292)	(684)	(375)	(710)	(641)	(411)	(539)	(333)	(68)

Galdera hau azken hamabi hilabeteetan Internet erabili dutenei bakarrik egin zaie (biztanleriaren %63).

		IKASKETA MAILA				HEDABIDE MOTA GUSTUKOENA				
		GUZT.	<= Lehen mailakoak	Bigarren mailakoak	Goi mailakoak	Telebista	Irratia	Egunkariak	Internet	Batere ez
ORDENAGAILU ERAMANGARRIAREN BIDEZ	Bai	65	61	59	75	58	63	56	71	37
	Ez	34	38	40	24	41	35	44	28	52
	Ed/Ee	1	1	1	1	1	2	0	1	11
	Ehuneko bertikalak	100	100	100	100	100	100	100	100	100
	n (Absolutu haztatu gabeak)	(1351)	(425)	(513)	(413)	(456)	(134)	(75)	(659)	(9)

Galdera hau azken hamabi hilabeteetan Internet erabili dutenei bakarrik egin zaie (biztanleriaren %63).

		2011KO MAIATZEKO BATZAR NAGUSIETARAKO HAUTESKUNDEETAKO BOTO OROIMENA										
		GUZT.	PSE-EE	PNV/EAJ	PP	ARALAR	BILDU	EB	UPD	Besteak+ Zuriak	Abstentzioa	Ed/Ee
ORDENAGAILU ERAMANGARRIAREN BIDEZ	Bai	65	56	64	72	71	63	51	100	49	65	68
	Ez	34	44	35	28	29	36	49	0	47	33	32
	Ed/Ee	1	1	1	0	0	1	0	0	4	2	0
	Ehuneko bertikalak	100	100	100	100	100	100	100	100	100	100	100
	n (Absolutu haztatu gabeak)	(1351)	(127)	(159)	(35)	(25)	(197)	(25)	(6)	(67)	(370)	(340)

Galdera hau azken hamabi hilabeteetan Internet erabili dutenei bakarrik egin zaie (biztanleriaren %63).

PP, ARALAR, EB eta UPDren boto-emaleei dagozkien datuak kontu handiz irakurri behar dira, kategoria horietan jaso dugun kopuru eskasarengatik

		LURRALDEA				SEXUA		ADIN TALDEAK			
		GUZT.	Araba	Bizkaia	Gipuzkoa	Gizona	Emakumea	15-29	30-45	46-64	>=65
TELEFONO MUGIKORRAREN BIDEZ	Bai	27	21	31	22	30	24	40	24	20	10
	Ez	71	77	67	75	68	74	57	74	79	88
	Ed/Ee	2	1	2	3	2	2	3	1	1	2
	Ehuneko bertikalak	100	100	100	100	100	100	100	100	100	100
	n (Absolutu haztatu gabeak)	(1351)	(292)	(684)	(375)	(710)	(641)	(411)	(539)	(333)	(68)

Galdera hau azken hamabi hilabeteetan Internet erabili dutenei bakarrik egin zaie (biztanleriaren %63).

		IKASKETA MAILA				HEDABIDE MOTA GUSTUKOENA				
		GUZT.	<= Lehen mailakoak	Bigarren mailakoak	Goi mailakoak	Telebista	Irratia	Egunkariak	Internet	Batere ez
TELEFONO MUGIKORRAREN BIDEZ	Bai	27	25	28	27	19	18	14	36	28
	Ez	71	72	70	71	78	77	85	63	60
	Ed/Ee	2	3	1	1	2	4	1	1	11
	Ehuneko bertikalak	100	100	100	100	100	100	100	100	100
	n (Absolutu haztatu gabeak)	(1351)	(425)	(513)	(413)	(456)	(134)	(75)	(659)	(9)

Galdera hau azken hamabi hilabeteetan Internet erabili dutenei bakarrik egin zaie (biztanleriaren %63).

		2011KO MAIATZEKO BATZAR NAGUSIETARAKO HAUTESKUNDEETAKO BOTO OROIMENA										
		GUZT.	PSE-EE	PNV/EAJ	PP	ARALAR	BILDU	EB	UPD	Besteak+ Zuriak	Absten-tzioa	Ed/Ee
TELEFONO MUGIKORRAREN BIDEZ	Bai	27	26	32	30	34	22	11	58	13	30	27
	Ez	71	73	66	70	66	77	89	42	84	67	72
	Ed/Ee	2	1	2	0	0	1	0	0	2	3	2
	Ehuneko bertikalak	100	100	100	100	100	100	100	100	100	100	100
	n (Absolutu haztatu gabeak)	(1351)	(127)	(159)	(35)	(25)	(197)	(25)	(6)	(67)	(370)	(340)

Galdera hau azken hamabi hilabeteetan Internet erabili dutenei bakarrik egin zaie (biztanleriaren %63).

PP, ARALAR, EB eta UPDren boto-emaleei dagozkien datuak kontu handiz irakurri behar dira, kategoria horietan jaso dugun kopuru eskasarengatik

		LURRALDEA				SEXUA		ADIN TALDEAK			
		GUZT.	Araba	Bizkaia	Gipuzkoa	Gizona	Emakumea	15-29	30-45	46-64	>=65
BESTE (TABLETA, IPADA, IPOD, BIDEOKONTSOLA, ETB...)	Bai	7	3	9	6	8	7	9	7	7	5
	Ez	90	95	89	90	90	90	88	92	90	87
	Ed/Ee	3	2	2	4	3	3	4	1	3	8
	Ehuneko bertikalak	100	100	100	100	100	100	100	100	100	100
	n (Absolutu haztatu gabeak)	(1351)	(292)	(684)	(375)	(710)	(641)	(411)	(539)	(333)	(68)

Galdera hau azken hamabi hilabeteetan Internet erabili dutenei bakarrik egin zaie (biztanleriaren %63).

		IKASKETA MAILA				HEDABIDE MOTA GUSTUKOENA				
		GUZT.	<= Lehen mailakoak	Bigarren mailakoak	Goi mailakoak	Telebista	Irratia	Egunkariak	Internet	Batere ez
BESTE (TABLETA, IPADA, IPOD, BIDEOKONTSOLA, ETB...)	Bai	7	7	8	7	5	8	8	9	28
	Ez	90	88	90	91	92	87	91	89	51
	Ed/Ee	3	4	2	2	4	5	1	2	21
	Ehuneko bertikalak	100	100	100	100	100	100	100	100	100
	n (Absolutu haztatu gabeak)	(1351)	(425)	(513)	(413)	(456)	(134)	(75)	(659)	(9)

Galdera hau azken hamabi hilabeteetan Internet erabili dutenei bakarrik egin zaie (biztanleriaren %63).

		2011KO MAIATZEKO BATZAR NAGUSIETARAKO HAUTESKUNDEETAKO BOTO OROIMENA										
		GUZT.	PSE-EE	PNV/EAJ	PP	ARALAR	BILDU	EB	UPD	Besteak+ Zuriak	Abstentzioa	Ed/Ee
BESTE (TABLETA, IPADA, IPOD, BIDEOKONTSOLA, ETB...)	Bai	7	7	7	4	7	5	10	16	2	8	8
	Ez	90	92	91	96	89	93	82	84	93	88	89
	Ed/Ee	3	1	2	0	4	2	8	0	5	3	3
	Ehuneko bertikalak	100	100	100	100	100	100	100	100	100	100	100
	n (Absolutu haztatu gabeak)	(1351)	(127)	(159)	(35)	(25)	(197)	(25)	(6)	(67)	(370)	(340)

Galdera hau azken hamabi hilabeteetan Internet erabili dutenei bakarrik egin zaie (biztanleriaren %63).

PP, ARALAR, EB eta UPDren boto-emaleei dagozkien datuak kontu handiz irakurri behar dira, kategoria horietan jaso dugun kopuru eskasarengatik

5.6- Internet erabiltzeko lekua

		LURRALDEA				SEXUA		ADIN TALDEAK			
		GUZT.	Araba	Bizkaia	Gipuzkoa	Gizona	Emakumea	15-29	30-45	46-64	>=65
ETXEAN	Bai	95	89	95	96	95	94	94	93	96	99
	Ez	5	11	4	4	5	5	5	6	3	1
	Ed/Ee	0	0	1	0	0	0	0	0	1	0
	Ehuneko bertikalak	100	100	100	100	100	100	100	100	100	100
	n (Absolutu haztatu gabeak)	(1351)	(292)	(684)	(375)	(710)	(641)	(411)	(539)	(333)	(68)

Galdera hau azken hamabi hilabeteetan Internet erabili dutenei bakarrik egin zaie (biztanleriaren %63).

		IKASKETA MAILA				HEDABIDE MOTA GUSTUKOENA				
		GUZT.	<= Lehen mailakoak	Bigarren mailakoak	Goi mailakoak	Telebista	Irratia	Egunkariak	Internet	Batere ez
ETXEAN	Bai	95	93	95	96	93	95	88	97	72
	Ez	5	6	5	4	7	4	12	3	28
	Ed/Ee	0	1	0	0	1	1	0	0	0
	Ehuneko bertikalak	100	100	100	100	100	100	100	100	100
	n (Absolutu haztatu gabeak)	(1351)	(425)	(513)	(413)	(456)	(134)	(75)	(659)	(9)

Galdera hau azken hamabi hilabeteetan Internet erabili dutenei bakarrik egin zaie (biztanleriaren %63).

		2011KO MAIATZEKO BATZAR NAGUSIETARAKO HAUTESKUNDEETAKO BOTO OROIMENA										
		GUZT.	PSE-EE	PNV/EAJ	PP	ARALAR	BILDU	EB	UPD	Besteak+ Zuriak	Absten-tzioa	Ed/Ee
ETXEAN	Bai	95	99	94	100	96	93	95	100	91	95	95
	Ez	5	1	6	0	4	6	5	0	9	5	5
	Ed/Ee	0	0	1	0	0	1	0	0	0	0	1
	Ehuneko bertikalak	100	100	100	100	100	100	100	100	100	100	100
	n (Absolutu haztatu gabeak)	(1351)	(127)	(159)	(35)	(25)	(197)	(25)	(6)	(67)	(370)	(340)

Galdera hau azken hamabi hilabeteetan Internet erabili dutenei bakarrik egin zaie (biztanleriaren %63).

PP, ARALAR, EB eta UPDren boto-emaleei dagozkien datuak kontu handiz irakurri behar dira, kategoria horietan jaso dugun kopuru eskasarengatik

		LURRALDEA				SEXUA		ADIN TALDEAK			
		GUZT.	Araba	Bizkaia	Gipuzkoa	Gizona	Emakumea	15-29	30-45	46-64	>=65
LANTOKIAN	Bai	34	28	35	34	32	37	42	35	30	5
	Ez	63	71	62	60	65	60	54	63	67	93
	Ed/Ee	3	1	2	5	3	3	4	2	3	3
	Ehuneko bertikalak	100	100	100	100	100	100	100	100	100	100
	n (Absolutu haztatu gabeak)	(1351)	(292)	(684)	(375)	(710)	(641)	(411)	(539)	(333)	(68)

Galdera hau azken hamabi hilabeteetan Internet erabili dutenei bakarrik egin zaie (biztanleriaren %63).

		IKASKETA MAILA				HEDABIDE MOTA GUSTUKOENA				
		GUZT.	<= Lehen mailakoak	Bigarren mailakoak	Goi mailakoak	Telebista	Irratia	Egunkariak	Internet	Batere ez
LANTOKIAN	Bai	34	21	29	52	27	25	39	40	37
	Ez	63	73	68	47	70	71	58	58	52
	Ed/Ee	3	5	3	1	3	4	3	2	11
	Ehuneko bertikalak	100	100	100	100	100	100	100	100	100
	n (Absolutu haztatu gabeak)	(1351)	(425)	(513)	(413)	(456)	(134)	(75)	(659)	(9)

Galdera hau azken hamabi hilabeteetan Internet erabili dutenei bakarrik egin zaie (biztanleriaren %63).

		2011KO MAIATZEKO BATZAR NAGUSIETARAKO HAUTESKUNDEETAKO BOTO OROIMENA										
		GUZT.	PSE-EE	PNV/EAJ	PP	ARALAR	BILDU	EB	UPD	Besteak+ Zuriak	Abstenzioa	Ed/Ee
LANTOKIAN	Bai	34	32	40	53	37	38	33	74	34	31	31
	Ez	63	63	57	47	63	60	67	26	62	66	66
	Ed/Ee	3	5	3	0	0	2	0	0	5	4	3
	Ehuneko bertikalak	100	100	100	100	100	100	100	100	100	100	100
	n (Absolutu haztatu gabeak)	(1351)	(127)	(159)	(35)	(25)	(197)	(25)	(6)	(67)	(370)	(340)

Galdera hau azken hamabi hilabeteetan Internet erabili dutenei bakarrik egin zaie (biztanleriaren %63).

PP, ARALAR, EB eta UPDren boto-emaleei dagozkien datuak kontu handiz irakurri behar dira, kategoria horietan jaso dugun kopuru eskasarengatik

		LURRALDEA			SEXUA			ADIN TALDEAK			
		GUZT.	Araba	Bizkaia	Gipuzkoa	Gizona	Emakumea	15-29	30-45	46-64	>=65
KALEAN, LEKU PUBLIKOETAN E.A.	Bai	17	14	20	14	20	14	26	17	9	3
	Ez	81	85	78	83	78	84	71	81	89	94
	Ed/Ee	2	1	2	3	2	2	3	2	2	3
	Ehuneko bertikalak	100	100	100	100	100	100	100	100	100	100
	n (Absolutu haztatu gabeak)	(1351)	(292)	(684)	(375)	(710)	(641)	(411)	(539)	(333)	(68)

Galdera hau azken hamabi hilabeteetan Internet erabili dutenei bakarrik egin zaie (biztanleriaren %63).

		IKASKETA MAILA				HEDABIDE MOTA GUSTUKOENA				
		GUZT.	<= Lehen mailakoak	Bigarren mailakoak	Goi mailakoak	Telebista	Irratia	Egunkariak	Internet	Batere ez
KALEAN, LEKU PUBLIKOETAN E.A.	Bai	17	16	17	19	11	9	11	24	10
	Ez	81	80	81	80	86	87	89	75	79
	Ed/Ee	2	4	2	1	3	3	0	1	11
	Ehuneko bertikalak	100	100	100	100	100	100	100	100	100
	n (Absolutu haztatu gabeak)	(1351)	(425)	(513)	(413)	(456)	(134)	(75)	(659)	(9)

Galdera hau azken hamabi hilabeteetan Internet erabili dutenei bakarrik egin zaie (biztanleriaren %63).

		2011KO MAIATZEKO BATZAR NAGUSIETARAKO HAUTESKUNDEETAKO BOTO OROIMENA										
		GUZT.	PSE-EE	PNV/EAJ	PP	ARALAR	BILDU	EB	UPD	Besteak+ Zuriak	Abstenzioa	Ed/Ee
KALEAN, LEKU PUBLIKOETAN E.A.	Bai	17	19	17	19	15	9	6	31	8	22	17
	Ez	81	79	80	81	85	90	94	69	90	75	81
	Ed/Ee	2	2	3	0	0	1	0	0	2	3	2
	Ehuneko bertikalak	100	100	100	100	100	100	100	100	100	100	100
	n (Absolutu haztatu gabeak)	(1351)	(127)	(159)	(35)	(25)	(197)	(25)	(6)	(67)	(370)	(340)

Galdera hau azken hamabi hilabeteetan Internet erabili dutenei bakarrik egin zaie (biztanleriaren %63).

PP, ARALAR, EB eta UPDren boto-emaleei dagozkien datuak kontu handiz irakurri behar dira, kategoria horietan jaso dugun kopuru eskasarengatik

		LURRALDEA				SEXUA		ADIN TALDEAK			
		GUZT.	Araba	Bizkaia	Gipuzkoa	Gizona	Emakumea	15-29	30-45	46-64	>=65
KZGUNEETAN, ZIBERKAFFEETAN E.A.	Bai	6	7	6	5	7	5	9	5	3	4
	Ez	92	92	92	92	91	94	88	93	95	94
	Ed/Ee	2	1	2	3	2	2	3	2	1	3
	Ehuneko bertikalak	100	100	100	100	100	100	100	100	100	100
	n (Absolutu haztatu gabeak)	(1351)	(292)	(684)	(375)	(710)	(641)	(411)	(539)	(333)	(68)

Galdera hau azken hamabi hilabeteetan Internet erabili dutenei bakarrik egin zaie (biztanleriaren %63).

		IKASKETA MAILA				HEDABIDE MOTA GUSTUKOENA				
		GUZT.	<= Lehen mailakoak	Bigarren mailakoak	Goi mailakoak	Telebista	Irratia	Egunkariak	Internet	Batere ez
KZGUNEETAN, ZIBERKAFFEETAN E.A.	Bai	6	8	6	4	6	4	5	6	0
	Ez	92	89	92	95	91	93	95	92	89
	Ed/Ee	2	3	2	1	3	3	0	1	11
	Ehuneko bertikalak	100	100	100	100	100	100	100	100	100
	n (Absolutu haztatu gabeak)	(1351)	(425)	(513)	(413)	(456)	(134)	(75)	(659)	(9)

Galdera hau azken hamabi hilabeteetan Internet erabili dutenei bakarrik egin zaie (biztanleriaren %63).

		2011KO MAIATZEKO BATZAR NAGUSIETARAKO HAUTESKUNDEETAKO BOTO OROIMENA										
		GUZT.	PSE-EE	PNV/EAJ	PP	ARALAR	BILDU	EB	UPD	Besteak+ Zuriak	Absten-tzioa	Ed/Ee
KZGUNEETAN, ZIBERKAFFEETAN E.A.	Bai	6	3	1	0	2	4	10	0	2	10	6
	Ez	92	96	97	100	98	94	90	100	93	87	92
	Ed/Ee	2	1	3	0	0	1	0	0	5	3	2
	Ehuneko bertikalak	100	100	100	100	100	100	100	100	100	100	100
	n (Absolutu haztatu gabeak)	(1351)	(127)	(159)	(35)	(25)	(197)	(25)	(6)	(67)	(370)	(340)

Galdera hau azken hamabi hilabeteetan Internet erabili dutenei bakarrik egin zaie (biztanleriaren %63).

PP, ARALAR, EB eta UPDren boto-emaleei dagozkien datuak kontu handiz irakurri behar dira, kategoria horietan jaso dugun kopuru eskasarengatik

5.7- Internet baliagarritasun pertsonala

	GUZT.	LURRALDEA			SEXUA		ADIN TALDEAK			
		Araba	Bizkaia	Gipuzkoa	Gizona	Emakumea	15-29	30-45	46-64	>=65
ZURI, PERTSONALKI, ZERTARAKO BALIO DIZU INTERNETEK NAGUSIKI?										
Entretenezeko	51	44	56	44	53	48	60	49	45	32
Aktualitateko albisteez informatuta egoteko	45	48	44	47	49	41	37	47	50	60
Beste pertsona batzuekin kontaktuan egoteko	39	41	40	35	36	42	54	36	28	20
Gauza interesgarriak ikasteko	29	26	25	36	27	31	25	26	36	37
Tramiteak edo erosketak modu erosoagoan egiteko	10	16	8	11	9	11	4	16	9	12
Jende berria ezagutzeko	2	2	2	2	2	2	3	1	1	2
Beste erantzun batzuk	12	9	12	14	11	13	7	13	15	22
Ed/Ee	1	0	1	0	1	1	1	0	1	1
n (Absolutu haztatu gabeak)	(1351)	(292)	(684)	(375)	(710)	(641)	(411)	(539)	(333)	(68)

Galdera hau azken hamabi hilabeteetan Internet erabili dutenei bakarrik egin zaie (biztanleriaren %63).

Ehunekoen batura ez da 100 bi erantzun eman ahal zirelako

	GUZT.	IKASKETA MAILA			HEDABIDE MOTA GUSTUKOENA				
		<= Lehen mailakoak	Bigarren mailakoak	Goi mailakoak	Telebista	Irratia	Egunkariak	Internet	Batere ez
ZURI, PERTSONALKI, ZERTARAKO BALIO DIZU INTERNETEK NAGUSIKI?									
Entretenezeko	51	61	53	38	52	30	40	54	82
Aktualitateko albisteez informatuta egoteko	45	39	48	49	46	46	49	44	52
Beste pertsona batzuekin kontaktuan egoteko	39	40	37	39	32	33	45	45	11
Gauza interesgarriak ikasteko	29	25	28	34	27	33	30	29	46
Tramiteak edo erosketak modu erosoagoan egiteko	10	6	11	14	13	14	4	9	0
Jende berria ezagutzeko	2	3	1	1	1	1	3	2	9
Beste erantzun batzuk	12	9	11	16	13	18	11	11	0
Ed/Ee	1	2	0	0	1	2	3	0	0
n (Absolutu haztatu gabeak)	(1351)	(425)	(513)	(413)	(456)	(134)	(75)	(659)	(9)

Galdera hau azken hamabi hilabeteetan Internet erabili dutenei bakarrik egin zaie (biztanleriaren %63).

Ehunekoen batura ez da 100 bi erantzun eman ahal zirelako

		2011KO MAIATZEKO BATZAR NAGUSIETARAKO HAUTESKUNDEETAKO BOTO OROIMENA										
		GUZT.	PSE-EE	PNV/EAJ	PP	ARALAR	BILDU	EB	UPD	Besteak+ Zuriak	Absten-tzioa	Ed/Ee
ZURI, PERTSONALKI, ZERTARAKO BALIO DIZU INTERNETEK NAGUSIKI?	Entretenezeko	51	56	43	43	65	42	51	60	57	56	50
	Aktualitateko albisteez informatuta egoteko	45	41	51	43	54	47	35	26	61	37	51
	Beste pertsona batzuekin kontaktuan egoteko	39	34	36	43	29	38	29	16	34	48	33
	Gauza interesgarriak ikasteko	29	25	29	27	22	36	28	40	26	25	32
	Tramiteak edo erosketak modu erosoan egiteko	10	13	11	19	17	10	30	27	7	8	9
	Jende berria ezagutzeko	2	1	0	4	0	1	9	16	2	2	2
	Beste erantzun batzuk	12	16	16	11	2	11	10	16	6	11	13
	Ed/Ee	1	2	1	0	0	2	0	0	0	1	0
n (Absolutu haztatu gabeak)		(1351)	(127)	(159)	(35)	(25)	(197)	(25)	(6)	(67)	(370)	(340)

Galdera hau azken hamabi hilabeteetan Internet erabili dutenei bakarrik egin zaie (biztanleriaren %63).

Ehunekoen batura ez da 100 bi erantzun eman ahal zirelako

PP, ARALAR, EB eta UPDren boto-emaleei dagozkien datuak kontu handiz irakurri behar dira, kategoria horietan jaso dugun kopuru eskasarengatik

5.8- Interneten bidez egindako jarduerak

		LURRALDEA				SEXUA		ADIN TALDEAK			
		GUZT.	Araba	Bizkaia	Gipuzkoa	Gizona	Emakumea	15-29	30-45	46-64	>=65
EGUNKARI DIGITALAK IRAKURRI	Bai	56	55	54	58	63	47	48	59	60	55
	Ez	44	45	45	41	36	52	52	40	40	45
	Ed/Ee	1	0	1	1	1	1	0	1	0	0
	Ehuneko bertikalak	100	100	100	100	100	100	100	100	100	100
	n (Absolutu haztatu gabeak)	(1351)	(292)	(684)	(375)	(710)	(641)	(411)	(539)	(333)	(68)

Galdera hau azken hamabi hilabeteetan Internet erabili dutenei bakarrik egin zaie (biztanleriaren %63).

		IKASKETA MAILA				HEDABIDE MOTA GUSTUKOENA				
		GUZT.	<= Lehen mailakoak	Bigarren mailakoak	Goi mailakoak	Telebista	Irratia	Egunkariak	Internet	Batere ez
EGUNKARI DIGITALAK IRAKURRI	Bai	56	41	55	71	45	46	57	65	44
	Ez	44	58	45	28	54	53	43	35	56
	Ed/Ee	1	1	0	0	1	2	1	0	0
	Ehuneko bertikalak	100	100	100	100	100	100	100	100	100
	n (Absolutu haztatu gabeak)	(1351)	(425)	(513)	(413)	(456)	(134)	(75)	(659)	(9)

Galdera hau azken hamabi hilabeteetan Internet erabili dutenei bakarrik egin zaie (biztanleriaren %63).

		2011KO MAIATZEKO BATZAR NAGUSIETARAKO HAUTESKUNDEETAKO BOTO OROIMENA										
		GUZT.	PSE-EE	PNV/EAJ	PP	ARALAR	BILDU	EB	UPD	Besteak+ Zuriak	Absten-tzioa	Ed/Ee
EGUNKARI DIGITALAK IRAKURRI	Bai	56	57	64	77	69	54	52	84	58	45	60
	Ez	44	43	34	23	31	46	48	16	40	55	40
	Ed/Ee	1	0	1	0	0	1	0	0	2	1	0
	Ehuneko bertikalak	100	100	100	100	100	100	100	100	100	100	100
	n (Absolutu haztatu gabeak)	(1351)	(127)	(159)	(35)	(25)	(197)	(25)	(6)	(67)	(370)	(340)

Galdera hau azken hamabi hilabeteetan Internet erabili dutenei bakarrik egin zaie (biztanleriaren %63).

PP, ARALAR, EB eta UPDren boto-emaleei dagozkien datuak kontu handiz irakurri behar dira, kategoria horietan jaso dugun kopuru eskasarengatik

		LURRALDEA				SEXUA		ADIN TALDEAK			
		GUZT.	Araba	Bizkaia	Gipuzkoa	Gizona	Emakumea	15-29	30-45	46-64	>=65
INFORMAZIOA BILATU (LANA, IKASKETAK, OSASUNA, BIDAIK, ZINEA, TELEBISTA, KALE BILATZAILEAK...)	Bai	90	88	91	88	89	90	93	91	85	79
	Ez	10	12	9	11	11	9	7	8	15	21
	Ed/Ee	0	0	0	1	0	0	0	1	0	0
	Ehuneko bertikalak	100	100	100	100	100	100	100	100	100	100
	n (Absolutu haztatu gabeak)	(1351)	(292)	(684)	(375)	(710)	(641)	(411)	(539)	(333)	(68)

Galdera hau azken hamabi hilabeteetan Internet erabili dutenei bakarrik egin zaie (biztanleriaren %63).

		IKASKETA MAILA				HEDABIDE MOTA GUSTUKOENA				
		GUZT.	<= Lehen mailakoak	Bigarren mailakoak	Goi mailakoak	Telebista	Irratia	Egunkariak	Internet	Batere ez
INFORMAZIOA BILATU (LANA, IKASKETAK, OSASUNA, BIDAIK, ZINEA, TELEBISTA, KALE BILATZAILEAK...)	Bai	90	85	89	95	85	83	84	94	100
	Ez	10	14	11	5	14	16	16	6	0
	Ed/Ee	0	1	0	0	1	2	0	0	0
	Ehuneko bertikalak	100	100	100	100	100	100	100	100	100
	n (Absolutu haztatu gabeak)	(1351)	(425)	(513)	(413)	(456)	(134)	(75)	(659)	(9)

Galdera hau azken hamabi hilabeteetan Internet erabili dutenei bakarrik egin zaie (biztanleriaren %63).

		2011KO MAIATZEKO BATZAR NAGUSIETARAKO HAUTESKUNDEETAKO BOTO OROIMENA										
		GUZT.	PSE-EE	PNV/EAJ	PP	ARALAR	BILDU	EB	UPD	Besteak+ Zuriak	Abstenzioa	Ed/Ee
INFORMAZIOA BILATU (LANA, IKASKETAK, OSASUNA, BIDAIK, ZINEA, TELEBISTA, KALE BILATZAILEAK...)	Bai	90	87	92	87	91	88	94	100	87	89	90
	Ez	10	13	6	13	9	12	6	0	11	11	9
	Ed/Ee	0	0	1	0	0	1	0	0	2	0	0
	Ehuneko bertikalak	100	100	100	100	100	100	100	100	100	100	100
	n (Absolutu haztatu gabeak)	(1351)	(127)	(159)	(35)	(25)	(197)	(25)	(6)	(67)	(370)	(340)

Galdera hau azken hamabi hilabeteetan Internet erabili dutenei bakarrik egin zaie (biztanleriaren %63).

PP, ARALAR, EB eta UPDren boto-emaleei dagozkien datuak kontu handiz irakurri behar dira, kategoria horietan jaso dugun kopuru eskasarengatik

		LURRALDEA				SEXUA		ADIN TALDEAK			
		GUZT.	Araba	Bizkaia	Gipuzkoa	Gizona	Emakumea	15-29	30-45	46-64	>=65
PRODUKTU EDO ZERBITZUREN BAT EROSI (JATEKOAK, LIBURUAK, ZINEA, BIDAIAK, ETAB)	Bai	45	42	43	48	45	44	42	54	39	15
	Ez	55	58	57	51	54	56	58	46	61	85
	Ed/Ee	0	0	0	1	0	0	0	1	0	0
	Ehuneko bertikalak	100	100	100	100	100	100	100	100	100	100
n (Absolutu haztatu gabeak)		(1351)	(292)	(684)	(375)	(710)	(641)	(411)	(539)	(333)	(68)

Galdera hau azken hamabi hilabeteetan Internet erabili dutenei bakarrik egin zaie (biztanleriaren %63).

		IKASKETA MAILA				HEDABIDE MOTA GUSTUKOENA				
		GUZT.	<= Lehen mailakoak	Bigarren mailakoak	Goi mailakoak	Telebista	Irratia	Egunkariak	Internet	Batere ez
PRODUKTU EDO ZERBITZUREN BAT EROSI (JATEKOAK, LIBURUAK, ZINEA, BIDAIAK, ETAB)	Bai	45	27	47	58	35	37	25	55	20
	Ez	55	72	53	42	64	62	74	45	80
	Ed/Ee	0	1	0	0	1	2	1	0	0
	Ehuneko bertikalak	100	100	100	100	100	100	100	100	100
n (Absolutu haztatu gabeak)		(1351)	(425)	(513)	(413)	(456)	(134)	(75)	(659)	(9)

Galdera hau azken hamabi hilabeteetan Internet erabili dutenei bakarrik egin zaie (biztanleriaren %63).

		2011KO MAIATZEKO BATZAR NAGUSIETARAKO HAUTESKUNDEETAKO BOTO OROIMENA										
		GUZT.	PSE-EE	PNV/EAJ	PP	ARALAR	BILDU	EB	UPD	Besteak+ Zuriak	Abstentzioa	Ed/Ee
PRODUKTU EDO ZERBITZUREN BAT EROSI (JATEKOAK, LIBURUAK, ZINEA, BIDAIAK, ETAB)	Bai	45	34	50	55	67	54	46	56	41	42	41
	Ez	55	66	49	45	33	46	54	44	57	58	59
	Ed/Ee	0	0	1	0	0	1	0	0	2	0	0
	Ehuneko bertikalak	100	100	100	100	100	100	100	100	100	100	100
n (Absolutu haztatu gabeak)		(1351)	(127)	(159)	(35)	(25)	(197)	(25)	(6)	(67)	(370)	(340)

Galdera hau azken hamabi hilabeteetan Internet erabili dutenei bakarrik egin zaie (biztanleriaren %63).

PP, ARALAR, EB eta UPDren boto-emaleei dagozkien datuak kontu handiz irakurri behar dira, kategoria horietan jaso dugun kopuru eskasarengatik

	GUZT.	LURRALDEA			SEXUA		ADIN TALDEAK				
		Araba	Bizkaia	Gipuzkoa	Gizona	Emakumea	15-29	30-45	46-64	>=65	
BANKUKO GESTIOAK EGIN	Bai	38	38	36	41	41	35	23	50	38	31
	Ez	61	62	63	58	58	65	76	49	61	69
	Ed/Ee	1	0	1	1	1	1	0	1	1	0
	Ehuneko bertikalak	100	100	100	100	100	100	100	100	100	100
	n (Absolutu haztatu gabeak)	(1351)	(292)	(684)	(375)	(710)	(641)	(411)	(539)	(333)	(68)

Galdera hau azken hamabi hilabeteetan Internet erabili dutenei bakarrik egin zaie (biztanleriaren %63).

	GUZT.	IKASKETA MAILA			HEDABIDE MOTA GUSTUKOENA					
		<= Lehen mailakoak	Bigarren mailakoak	Goi mailakoak	Telebista	Irratia	Egunkariak	Internet	Batere ez	
BANKUKO GESTIOAK EGIN	Bai	38	17	38	58	32	35	28	44	57
	Ez	61	80	62	42	67	64	71	56	43
	Ed/Ee	1	2	0	0	1	2	1	0	0
	Ehuneko bertikalak	100	100	100	100	100	100	100	100	100
	n (Absolutu haztatu gabeak)	(1351)	(425)	(513)	(413)	(456)	(134)	(75)	(659)	(9)

Galdera hau azken hamabi hilabeteetan Internet erabili dutenei bakarrik egin zaie (biztanleriaren %63).

	GUZT.	2011KO MAIATZEKO BATZAR NAGUSIETARAKO HAUTESKUNDEETAKO BOTO OROIMENA										
		PSE-EE	PNV/EAJ	PP	ARALAR	BILDU	EB	UPD	Besteak+ Zuriak	Abstenzioa	Ed/Ee	
BANKUKO GESTIOAK EGIN	Bai	38	36	43	43	56	40	46	100	43	30	39
	Ez	61	63	55	54	44	59	54	0	55	70	60
	Ed/Ee	1	1	1	3	0	1	0	0	2	0	1
	Ehuneko bertikalak	100	100	100	100	100	100	100	100	100	100	100
	n (Absolutu haztatu gabeak)	(1351)	(127)	(159)	(35)	(25)	(197)	(25)	(6)	(67)	(370)	(340)

Galdera hau azken hamabi hilabeteetan Internet erabili dutenei bakarrik egin zaie (biztanleriaren %63).

PP, ARALAR, EB eta UPDren boto-emaleei dagozkien datuak kontu handiz irakurri behar dira, kategoria horietan jaso dugun kopuru eskasarengatik

		LURRALDEA				SEXUA		ADIN TALDEAK			
		GUZT.	Araba	Bizkaia	Gipuzkoa	Gizona	Emakumea	15-29	30-45	46-64	>=65
POSTA ELEKTRONIKOKO MEZUAK JASO EDO BIDALI	Bai	86	87	87	83	88	83	88	88	80	78
	Ez	14	13	13	16	12	16	11	12	20	22
	Ed/Ee	1	0	1	1	1	1	1	1	0	0
	Ehuneke bertikalak	100	100	100	100	100	100	100	100	100	100
	n (Absolutu haztatu gabeak)	(1351)	(292)	(684)	(375)	(710)	(641)	(411)	(539)	(333)	(68)

Galdera hau azken hamabi hilabeteetan Internet erabili dutenei bakarrik egin zaie (biztanleriaren %63).

		IKASKETA MAILA				HEDABIDE MOTA GUSTUKOENA				
		GUZT.	<= Lehen mailakoak	Bigarren mailakoak	Goi mailakoak	Telebista	Irratia	Egunkariak	Internet	Batere ez
POSTA ELEKTRONIKOKO MEZUAK JASO EDO BIDALI	Bai	86	78	85	93	78	79	86	92	72
	Ez	14	21	14	7	21	19	14	7	28
	Ed/Ee	1	1	0	0	1	2	0	0	0
	Ehuneke bertikalak	100	100	100	100	100	100	100	100	100
	n (Absolutu haztatu gabeak)	(1351)	(425)	(513)	(413)	(456)	(134)	(75)	(659)	(9)

Galdera hau azken hamabi hilabeteetan Internet erabili dutenei bakarrik egin zaie (biztanleriaren %63).

		2011KO MAIATZEKO BATZAR NAGUSIETARAKO HAUTESKUNDEETAKO BOTO OROIMENA										
		GUZT.	PSE-EE	PNV/EAJ	PP	ARALAR	BILDU	EB	UPD	Besteak+ Zuriak	Abstentzioa	Ed/Ee
POSTA ELEKTRONIKOKO MEZUAK JASO EDO BIDALI	Bai	86	79	90	97	93	84	92	100	91	85	83
	Ez	14	20	8	3	7	14	8	0	9	15	17
	Ed/Ee	1	1	1	0	0	1	0	0	0	0	1
	Ehuneke bertikalak	100	100	100	100	100	100	100	100	100	100	100
	n (Absolutu haztatu gabeak)	(1351)	(127)	(159)	(35)	(25)	(197)	(25)	(6)	(67)	(370)	(340)

Galdera hau azken hamabi hilabeteetan Internet erabili dutenei bakarrik egin zaie (biztanleriaren %63).

PP, ARALAR, EB eta UPDren boto-emaleei dagozkien datuak kontu handiz irakurri behar dira, kategoria horietan jaso dugun kopuru eskasarengatik

		LURRALDEA				SEXUA		ADIN TALDEAK			
		GUZT.	Araba	Bizkaia	Gipuzkoa	Gizona	Emakumea	15-29	30-45	46-64	>=65
SARE SOZIALAK ERABILI (FACEBOOK, TWITTER, TUENTI, ETAB.)	Bai	53	53	54	51	51	55	84	53	23	16
	Ez	47	47	46	49	48	45	15	47	77	84
	Ed/Ee	0	0	0	0	0	0	0	0	0	0
	Ehuneko bertikalak	100	100	100	100	100	100	100	100	100	100
	n (Absolutu haztatu gabeak)	(1351)	(292)	(684)	(375)	(710)	(641)	(411)	(539)	(333)	(68)

Galdera hau azken hamabi hilabeteetan Internet erabili dutenei bakarrik egin zaie (biztanleriaren %63).

		IKASKETA MAILA				HEDABIDE MOTA GUSTUKOENA				
		GUZT.	<= Lehen mailakoak	Bigarren mailakoak	Goi mailakoak	Telebista	Irratia	Egunkariak	Internet	Batere ez
SARE SOZIALAK ERABILI (FACEBOOK, TWITTER, TUENTI, ETAB.)	Bai	53	60	53	47	46	27	31	66	54
	Ez	47	40	47	53	54	72	69	34	46
	Ed/Ee	0	0	0	0	0	2	0	0	0
	Ehuneko bertikalak	100	100	100	100	100	100	100	100	100
	n (Absolutu haztatu gabeak)	(1351)	(425)	(513)	(413)	(456)	(134)	(75)	(659)	(9)

Galdera hau azken hamabi hilabeteetan Internet erabili dutenei bakarrik egin zaie (biztanleriaren %63).

		2011KO MAIATZEKO BATZAR NAGUSIETARAKO HAUTESKUNDEETAKO BOTO OROIMENA										
		GUZT.	PSE-EE	PNV/EAJ	PP	ARALAR	BILDU	EB	UPD	Besteak+ Zuriak	Abstentzioa	Ed/Ee
SARE SOZIALAK ERABILI (FACEBOOK, TWITTER, TUENTI, ETAB.)	Bai	53	43	44	41	52	49	43	58	55	66	50
	Ez	47	57	54	59	48	51	57	42	45	34	50
	Ed/Ee	0	0	1	0	0	1	0	0	0	0	0
	Ehuneko bertikalak	100	100	100	100	100	100	100	100	100	100	100
	n (Absolutu haztatu gabeak)	(1351)	(127)	(159)	(35)	(25)	(197)	(25)	(6)	(67)	(370)	(340)

Galdera hau azken hamabi hilabeteetan Internet erabili dutenei bakarrik egin zaie (biztanleriaren %63).

PP, ARALAR, EB eta UPDren boto-emaleei dagozkien datuak kontu handiz irakurri behar dira, kategoria horietan jaso dugun kopuru eskasarengatik

		LURRALDEA				SEXUA		ADIN TALDEAK			
		GUZT.	Araba	Bizkaia	Gipuzkoa	Gizona	Emakumea	15-29	30-45	46-64	>=65
TXATETAN EDO EZTABAIDA FOROETAN PARTE HARTU	Bai	14	17	12	17	17	12	22	13	9	8
	Ez	85	83	87	82	83	87	78	85	91	92
	Ed/Ee	1	0	1	1	1	1	0	2	0	0
	Ehuneko bertikalak	100	100	100	100	100	100	100	100	100	100
	n (Absolutu haztatu gabeak)	(1351)	(292)	(684)	(375)	(710)	(641)	(411)	(539)	(333)	(68)

Galdera hau azken hamabi hilabeteetan Internet erabili dutenei bakarrik egin zaie (biztanleriaren %63).

		IKASKETA MAILA				HEDABIDE MOTA GUSTUKOENA				
		GUZT.	<= Lehen mailakoak	Bigarren mailakoak	Goi mailakoak	Telebista	Irratia	Egunkariak	Internet	Batere ez
TXATETAN EDO EZTABAIDA FOROETAN PARTE HARTU	Bai	14	14	13	16	8	4	10	21	34
	Ez	85	84	86	83	91	94	90	79	66
	Ed/Ee	1	1	0	1	1	2	0	0	0
	Ehuneko bertikalak	100	100	100	100	100	100	100	100	100
	n (Absolutu haztatu gabeak)	(1351)	(425)	(513)	(413)	(456)	(134)	(75)	(659)	(9)

Galdera hau azken hamabi hilabeteetan Internet erabili dutenei bakarrik egin zaie (biztanleriaren %63).

		2011KO MAIATZEKO BATZAR NAGUSIETARAKO HAUTESKUNDEETAKO BOTO OROIMENA										
		GUZT.	PSE-EE	PNV/EAJ	PP	ARALAR	BILDU	EB	UPD	Besteak+ Zuriak	Abstentzioa	Ed/Ee
TXATETAN EDO EZTABAIDA FOROETAN PARTE HARTU	Bai	14	17	13	11	22	13	18	58	13	18	10
	Ez	85	83	86	89	78	86	82	42	84	81	89
	Ed/Ee	1	0	1	0	0	1	0	0	2	1	1
	Ehuneko bertikalak	100	100	100	100	100	100	100	100	100	100	100
	n (Absolutu haztatu gabeak)	(1351)	(127)	(159)	(35)	(25)	(197)	(25)	(6)	(67)	(370)	(340)

Galdera hau azken hamabi hilabeteetan Internet erabili dutenei bakarrik egin zaie (biztanleriaren %63).

PP, ARALAR, EB eta UPDren boto-emaleei dagozkien datuak kontu handiz irakurri behar dira, kategoria horietan jaso dugun kopuru eskasarengatik

		LURRALDEA				SEXUA		ADIN TALDEAK			
		GUZT.	Araba	Bizkaia	Gipuzkoa	Gizona	Emakumea	15-29	30-45	46-64	>=65
INTERNETEN BIDEZKO DEIAK EGIN (SKYPE ETAB.)	Bai	20	20	20	21	21	20	26	20	16	13
	Ez	79	80	79	79	78	80	74	78	84	87
	Ed/Ee	1	0	1	1	1	1	0	1	0	0
	Ehuneko bertikalak	100	100	100	100	100	100	100	100	100	100
	n (Absolutu haztatu gabeak)	(1351)	(292)	(684)	(375)	(710)	(641)	(411)	(539)	(333)	(68)

Galdera hau azken hamabi hilabeteetan Internet erabili dutenei bakarrik egin zaie (biztanleriaren %63).

		IKASKETA MAILA				HEDABIDE MOTA GUSTUKOENA				
		GUZT.	<= Lehen mailakoak	Bigarren mailakoak	Goi mailakoak	Telebista	Irratia	Egunkariak	Internet	Batere ez
INTERNETEN BIDEZKO DEIAK EGIN (SKYPE ETAB.)	Bai	20	17	18	26	14	18	10	27	29
	Ez	79	82	81	73	85	81	90	73	71
	Ed/Ee	1	1	0	1	1	2	0	0	0
	Ehuneko bertikalak	100	100	100	100	100	100	100	100	100
	n (Absolutu haztatu gabeak)	(1351)	(425)	(513)	(413)	(456)	(134)	(75)	(659)	(9)

Galdera hau azken hamabi hilabeteetan Internet erabili dutenei bakarrik egin zaie (biztanleriaren %63).

		2011KO MAIATZEKO BATZAR NAGUSIETARAKO HAUTESKUNDEETAKO BOTO OROIMENA										
		GUZT.	PSE-EE	PNV/EAJ	PP	ARALAR	BILDU	EB	UPD	Besteak+ Zuriak	Abstentzioa	Ed/Ee
INTERNETEN BIDEZKO DEIAK EGIN (SKYPE ETAB.)	Bai	20	18	13	20	39	21	25	44	25	23	18
	Ez	79	82	85	80	61	79	75	56	73	77	81
	Ed/Ee	1	0	2	0	0	1	0	0	2	0	1
	Ehuneko bertikalak	100	100	100	100	100	100	100	100	100	100	100
	n (Absolutu haztatu gabeak)	(1351)	(127)	(159)	(35)	(25)	(197)	(25)	(6)	(67)	(370)	(340)

Galdera hau azken hamabi hilabeteetan Internet erabili dutenei bakarrik egin zaie (biztanleriaren %63).

PP, ARALAR, EB eta UPDren boto-emaleei dagozkien datuak kontu handiz irakurri behar dira, kategoria horietan jaso dugun kopuru eskasarengatik

		LURRALDEA				SEXUA		ADIN TALDEAK			
		GUZT.	Araba	Bizkaia	Gipuzkoa	Gizona	Emakumea	15-29	30-45	46-64	>=65
ARTXIBOAK DESKARGATU (DOKUMENTUAK, MUSIKA, BIDEOAK, SOFTWAREA, ETAB.)	Bai	65	61	65	65	68	61	82	66	46	42
	Ez	35	39	34	34	31	38	18	33	53	56
	Ed/Ee	1	0	1	1	1	1	0	1	0	1
	Ehuneko bertikalak	100	100	100	100	100	100	100	100	100	100
	n (Absolutu haztatu gabeak)	(1351)	(292)	(684)	(375)	(710)	(641)	(411)	(539)	(333)	(68)

Galdera hau azken hamabi hilabeteetan Internet erabili dutenei bakarrik egin zaie (biztanleriaren %63).

		IKASKETA MAILA				HEDABIDE MOTA GUSTUKOENA				
		GUZT.	<= Lehen mailakoak	Bigarren mailakoak	Goi mailakoak	Telebista	Irratia	Egunkariak	Internet	Batere ez
ARTXIBOAK DESKARGATU (DOKUMENTUAK, MUSIKA, BIDEOAK, SOFTWAREA, ETAB.)	Bai	65	62	66	65	58	33	49	78	59
	Ez	35	37	33	34	41	65	51	22	41
	Ed/Ee	1	1	0	1	1	2	0	0	0
	Ehuneko bertikalak	100	100	100	100	100	100	100	100	100
	n (Absolutu haztatu gabeak)	(1351)	(425)	(513)	(413)	(456)	(134)	(75)	(659)	(9)

Galdera hau azken hamabi hilabeteetan Internet erabili dutenei bakarrik egin zaie (biztanleriaren %63).

		2011KO MAIATZEKO BATZAR NAGUSIETARAKO HAUTESKUNDEETAKO BOTO OROIMENA										
		GUZT.	PSE-EE	PNV/EAJ	PP	ARALAR	BILDU	EB	UPD	Besteak+ Zuriak	Abstentzioa	Ed/Ee
ARTXIBOAK DESKARGATU (DOKUMENTUAK, MUSIKA, BIDEOAK, SOFTWAREA, ETAB.)	Bai	65	62	65	57	69	57	59	44	65	72	63
	Ez	35	38	34	43	31	42	41	56	33	28	36
	Ed/Ee	1	0	1	0	0	1	0	0	2	0	1
	Ehuneko bertikalak	100	100	100	100	100	100	100	100	100	100	100
	n (Absolutu haztatu gabeak)	(1351)	(127)	(159)	(35)	(25)	(197)	(25)	(6)	(67)	(370)	(340)

Galdera hau azken hamabi hilabeteetan Internet erabili dutenei bakarrik egin zaie (biztanleriaren %63).

PP, ARALAR, EB eta UPDren boto-emaleei dagozkien datuak kontu handiz irakurri behar dira, kategoria horietan jaso dugun kopuru eskasarengatik

		LURRALDEA				SEXUA		ADIN TALDEAK			
		GUZT.	Araba	Bizkaia	Gipuzkoa	Gizona	Emakumea	15-29	30-45	46-64	>=65
ZURE BLOG EDO WEBGUNE PERTSONALA MANTENDU	Bai	12	13	11	12	12	11	16	12	8	3
	Ez	88	87	88	87	88	88	84	87	92	97
	Ed/Ee	1	0	1	1	1	1	0	1	0	0
	Ehuneko bertikalak	100	100	100	100	100	100	100	100	100	100
	n (Absolutu haztatu gabeak)	(1351)	(292)	(684)	(375)	(710)	(641)	(411)	(539)	(333)	(68)

Galdera hau azken hamabi hilabeteetan Internet erabili dutenei bakarrik egin zaie (biztanleriaren %63).

		IKASKETA MAILA				HEDABIDE MOTA GUSTUKOENA				
		GUZT.	<= Lehen mailakoak	Bigarren mailakoak	Goi mailakoak	Telebista	Irratia	Egunkariak	Internet	Batere ez
ZURE BLOG EDO WEBGUNE PERTSONALA MANTENDU	Bai	12	14	9	13	10	8	5	15	21
	Ez	88	85	91	87	89	91	95	85	79
	Ed/Ee	1	1	0	1	1	2	0	0	0
	Ehuneko bertikalak	100	100	100	100	100	100	100	100	100
	n (Absolutu haztatu gabeak)	(1351)	(425)	(513)	(413)	(456)	(134)	(75)	(659)	(9)

Galdera hau azken hamabi hilabeteetan Internet erabili dutenei bakarrik egin zaie (biztanleriaren %63).

		2011KO MAIATZEKO BATZAR NAGUSIETARAKO HAUTESKUNDEETAKO BOTO OROIMENA										
		GUZT.	PSE-EE	PNV/EAJ	PP	ARALAR	BILDU	EB	UPD	Besteak+ Zuriak	Abstentzioa	Ed/Ee
ZURE BLOG EDO WEBGUNE PERTSONALA MANTENDU	Bai	12	11	9	2	4	16	0	0	11	16	9
	Ez	88	89	89	98	96	84	100	100	87	83	90
	Ed/Ee	1	0	1	0	0	1	0	0	2	0	1
	Ehuneko bertikalak	100	100	100	100	100	100	100	100	100	100	100
	n (Absolutu haztatu gabeak)	(1351)	(127)	(159)	(35)	(25)	(197)	(25)	(6)	(67)	(370)	(340)

Galdera hau azken hamabi hilabeteetan Internet erabili dutenei bakarrik egin zaie (biztanleriaren %63).

PP, ARALAR, EB eta UPDren boto-emaleei dagozkien datuak kontu handiz irakurri behar dira, kategoria horietan jaso dugun kopuru eskasarengatik

		LURRALDEA				SEXUA		ADIN TALDEAK			
		GUZT.	Araba	Bizkaia	Gipuzkoa	Gizona	Emakumea	15-29	30-45	46-64	>=65
INTERNETEN NABIGATU HELBURU ZEHATZIK GABE	Bai	57	57	57	57	58	56	64	58	49	50
	Ez	42	43	42	43	41	43	36	41	50	50
	Ed/Ee	1	0	1	0	1	1	0	1	1	0
	Ehuneko bertikalak	100	100	100	100	100	100	100	100	100	100
	n (Absolutu haztatu gabeak)	(1351)	(292)	(684)	(375)	(710)	(641)	(411)	(539)	(333)	(68)

Galdera hau azken hamabi hilabeteetan Internet erabili dutenei bakarrik egin zaie (biztanleriaren %63).

		IKASKETA MAILA				HEDABIDE MOTA GUSTUKOENA				
		GUZT.	<= Lehen mailakoak	Bigarren mailakoak	Goi mailakoak	Telebista	Irratia	Egunkariak	Internet	Batere ez
INTERNETEN NABIGATU HELBURU ZEHATZIK GABE	Bai	57	57	60	54	51	46	47	64	86
	Ez	42	42	40	45	48	53	52	36	14
	Ed/Ee	1	1	0	1	1	2	1	0	0
	Ehuneko bertikalak	100	100	100	100	100	100	100	100	100
	n (Absolutu haztatu gabeak)	(1351)	(425)	(513)	(413)	(456)	(134)	(75)	(659)	(9)

Galdera hau azken hamabi hilabeteetan Internet erabili dutenei bakarrik egin zaie (biztanleriaren %63).

		2011KO MAIATZEKO BATZAR NAGUSIETARAKO HAUTESKUNDEETAKO BOTO OROIMENA										
		GUZT.	PSE-EE	PNV/EAJ	PP	ARALAR	BILDU	EB	UPD	Besteak+ Zuriak	Abstentzioa	Ed/Ee
INTERNETEN NABIGATU HELBURU ZEHATZIK GABE	Bai	57	52	58	54	41	57	61	84	55	60	57
	Ez	42	48	41	46	59	42	39	16	45	40	43
	Ed/Ee	1	0	1	0	0	1	0	0	0	0	1
	Ehuneko bertikalak	100	100	100	100	100	100	100	100	100	100	100
	n (Absolutu haztatu gabeak)	(1351)	(127)	(159)	(35)	(25)	(197)	(25)	(6)	(67)	(370)	(340)

Galdera hau azken hamabi hilabeteetan Internet erabili dutenei bakarrik egin zaie (biztanleriaren %63).

PP, ARALAR, EB eta UPDren boto-emaleei dagozkien datuak kontu handiz irakurri behar dira, kategoria horietan jaso dugun kopuru eskasarengatik

5.9- Interneten bidez erositako produktu edo zerbitzuak

	LURRALDEA				SEXUA		ADIN TALDEAK			
	GUZT.	Araba	Bizkaia	Gipuzkoa	Gizona	Emakumea	15-29	30-45	46-64	>=65
Bidaiak edo hotelak	50	50	53	45	48	51	36	54	55	91
Arropa, oinetakoak	35	32	31	42	31	40	37	37	28	44
Ikuskizunetarako sarrerak	18	16	21	15	18	18	17	20	16	0
Jatekoak	12	8	13	13	11	14	5	15	17	0
Liburuak	12	17	11	10	12	11	8	12	16	0
ZEIN PRODUKTU EDO ZERBITZU EROSI DUZU AZKEN 12 HILABETEETAN?										
Softwarea, programak	8	10	7	8	11	3	8	8	6	18
Musika	5	6	6	5	8	3	11	3	4	0
Pelikulak, bideoak, zinea	5	7	5	5	6	3	9	4	2	0
Elektronika, etxetresna elektrikoak, informatika	3	3	3	3	2	4	2	4	3	0
Bestelakoak	14	15	15	12	12	16	14	14	11	31
Ed/Ee	2	2	2	2	2	2	4	1	3	0
n (Absolutu haztatu gabeak)	(592)	(125)	(291)	(176)	(317)	(275)	(177)	(284)	(121)	(10)

Galdera hau azken hamabi hilabeteetan Interneten bidez produkturen bat erosi dutenei bakarrik egin zaie (biztanleriaren %28).

Ehunekoen batura ez da 100 bi erantzun eman ahal zirelako

	IKASKETA MAILA				HEDABIDE MOTA GUSTUKOENA				
	GUZT.	<= Lehen mailakoak	Bigarren mailakoak	Goi mailakoak	Telebista	Irratia	Egunkariak	Internet	Batere ez
Bidaiak edo hotelak	50	30	45	63	43	48	51	53	45
Arropa, oinetakoak	35	37	42	27	33	42	24	36	55
Ikuskizunetarako sarrerak	18	5	18	25	16	23	20	19	0
Jatekoak	12	12	9	16	8	18	10	14	0
Liburuak	12	11	8	15	11	10	3	12	0
ZEIN PRODUKTU EDO ZERBITZU EROSI DUZU AZKEN 12 HILABETEETAN?									
Softwarea, programak	8	9	7	8	9	8	0	7	0
Musika	5	9	6	4	5	5	10	6	0
Pelikulak, bideoak, zinea	5	9	5	3	5	0	7	5	0
Elektronika, etxetresna elektrikoak, informatika	3	5	3	2	3	8	3	3	0
Beste bat	14	17	18	9	16	12	16	12	55
Ed/Ee	2	3	2	1	4	0	0	2	0
n (Absolutu haztatu gabeak)	(592)	(115)	(240)	(237)	(159)	(50)	(18)	(359)	(2)

Galdera hau azken hamabi hilabeteetan Interneten bidez produkturen bat erosi dutenei bakarrik egin zaie (biztanleriaren %28).

Ehunekoen batura ez da 100 bi erantzun eman ahal zirelako

		2011KO MAIATZEKO BATZAR NAGUSIETARAKO HAUTESKUNDEETAKO BOTO OROIMENA										
		GUZT.	PSE-EE	PNV/EAJ	PP	ARALAR	BILDU	EB	UPD	Besteak+Zuriak	Absten-tzioa	Ed/Ee
ZEIN PRODUKTU EDO ZERBITZU EROSI DUZU AZKEN 12 HILABETEETAN?	Bidaiak edo hotelak	50	57	53	47	42	52	37	28	42	43	56
	Arropa, oinetakoak	35	32	37	50	56	32	28	72	27	36	31
	Ikuskizunetarako sarrerak	18	23	27	11	19	25	8	28	19	11	18
	Jatekoak	12	23	9	13	3	12	11	0	12	12	14
	Liburuak	12	9	10	24	22	10	0	0	10	13	10
	Softwarea, programak	8	2	4	6	11	10	13	0	6	9	7
	Musika	5	13	4	0	6	5	7	0	4	8	4
	Pelikulak, bideoak, zinea	5	2	3	6	0	5	7	0	0	7	5
	Elektronika, etxetresna elektrikoak, informatika	3	2	1	0	3	1	11	0	8	6	1
	Beste bat	14	8	15	6	16	17	22	0	29	13	12
	Ed/Ee	2	2	1	0	0	3	0	0	4	2	3
	n (Absolutu haztatu gabeak)	(592)	(42)	(79)	(18)	(16)	(106)	(11)	(3)	(28)	(155)	(134)

Galdera hau azken hamabi hilabeteetan Interneten bidez produkturen bat erosi dutenei bakarrik egin zaie (biztanleriaren %28).

Ehunekoen batura ez da 100 bi erantzun eman ahal zirelako

PP, ARALAR, EB, UPD eta Besteak+Zuriak boto-emaleei dagozkien datuak kontu handiz irakurri behar dira, kategoria horietan jaso dugun kopuru eskasarengatik

5.10- Interneten bidez erosketak egiteko arrazoiak

	GUZT.	LURRALDEA			SEXUA		ADIN TALDEAK				
		Araba	Bizkaia	Gipuzkoa	Gizona	Emakumea	15-29	30-45	46-64	>=65	
NAGUSIKI ZERGATIK EROSTEN DITUZU PRODUKTUAK INTERNETEN?	Erosotasunagatik, mugitu gabe eros dezake dalako	38	38	39	38	39	38	35	38	43	47
	Prezioagatik, merkeagoa delako	32	36	29	36	31	34	35	32	29	22
	Barietateagatik, era askotako produktuak eskura ditudalako	8	13	8	7	12	4	10	9	6	0
	Azkarragoa delako	7	5	7	8	7	7	5	9	5	12
	Edozein ordutan eros dezake dalako	6	5	9	3	5	7	6	7	5	0
	Sarean produktuei buruzko informazioa dudalako	3	1	3	2	2	4	2	2	5	9
	Beste arrazoi batzuk	3	2	3	3	2	4	4	2	4	9
	Ed/Ee	2	0	2	2	2	2	3	1	3	0
	Ehuneko bertikalak	100	100	100	100	100	100	100	100	100	100
n (Absolutu haztatu gabeak)	(592)	(125)	(291)	(176)	(317)	(275)	(177)	(284)	(121)	(10)	

Galdera hau azken hamabi hilabeteetan Interneten bidez produkturen bat erosi dutenei bakarrik egin zaie (biztanleriaren %28).

	GUZT.	IKASKETA MAILA			HEDABIDE MOTA GUSTUKOENA					
		<= Lehen mailakoak	Bigarren mailakoak	Goi mailakoak	Telebista	Irratia	Egunkariak	Internet	Batere ez	
NAGUSIKI ZERGATIK EROSTEN DITUZU PRODUKTUAK INTERNETEN?	Erosotasunagatik, mugitu gabe eros dezake dalako	38	33	36	43	37	40	41	39	45
	Prezioagatik, merkeagoa delako	32	36	38	25	36	29	35	31	55
	Barietateagatik, era askotako produktuak eskura ditudalako	8	7	8	10	6	14	5	9	0
	Azkarragoa delako	7	9	6	7	8	6	6	7	0
	Edozein ordutan eros dezake dalako	6	8	3	8	3	2	7	8	0
	Sarean produktuei buruzko informazioa dudalako	3	1	4	3	6	0	5	2	0
	Beste arrazoi batzuk	3	3	3	3	2	6	0	3	0
	Ed/Ee	2	3	2	2	3	2	0	2	0
	Ehuneko bertikalak	100	100	100	100	100	100	100	100	100
n (Absolutu haztatu gabeak)	(592)	(115)	(240)	(237)	(159)	(50)	(18)	(359)	(2)	

Galdera hau azken hamabi hilabeteetan Interneten bidez produkturen bat erosi dutenei bakarrik egin zaie (biztanleriaren %28).

		2011KO MAIATZEKO BATZAR NAGUSIETARAKO HAUTESKUNDEETAKO BOTO OROIMENA										
		GUZT.	PSE-EE	PNV/EAJ	PP	ARALAR	BILDU	EB	UPD	Besteak+Zuriak	Absten-tzioa	Ed/Ee
NAGUSIKI ZERGATIK EROSTEN DITUZU PRODUKTUAK INTERNETEN?	Erosotasunagatik, mugitu gabe eros dezakedalako	38	36	30	46	42	50	43	48	35	35	38
	Prezioagatik, merkeagoa delako	32	43	36	44	36	22	0	52	44	37	26
	Barietateagatik, era askotako produktuak eskura ditudalako	8	0	11	11	6	8	13	0	4	9	9
	Azkarragoa delako	7	6	9	0	16	5	11	0	0	7	8
	Edozein ordutan eros dezakedalako	6	12	5	0	0	5	11	0	13	5	8
	Sarean produktuei buruzko informazioa dunda-lako	3	0	2	0	0	1	11	0	0	2	6
	Beste arrazoi batzuk	3	0	5	0	0	6	11	0	0	3	2
	Ed/Ee	2	2	1	0	0	3	0	0	4	1	2
Ehuneko bertikalak		100	100	100	100	100	100	100	100	100	100	100
n (Absolutu haztatu gabeak)		(592)	(42)	(79)	(18)	(16)	(106)	(11)	(3)	(28)	(155)	(134)

Galdera hau azken hamabi hilabeteetan Interneten bidez produkturen bat erosi dutenei bakarrik egin zaie (biztanleriaren %28).

PP, ARALAR, EB, UPD eta Besteak+Zurien boto-emaleei dagozkien datuak kontu handiz irakurri behar dira, kategoria horietan jaso dugun kopuru eskasarengatik

6- Sare sozialak

6.1- Erabilitako sare sozialak

		LURRALDEA				SEXUA		ADIN TALDEAK			
		GUZT.	Araba	Bizkaia	Gipuzkoa	Gizona	Emakumea	15-29	30-45	46-64	>=65
AZKEN HILABETEAN ERABILI DUZU FACEBOOK?	Bai	83	80	84	82	80	86	75	93	82	71
	Ez	16	19	14	16	18	13	24	6	15	17
	Ed/Ee	1	1	1	2	2	1	1	1	3	12
	Ehuneko bertikalak	100	100	100	100	100	100	100	100	100	100
	n (Absolutu haztatu gabeak)	(709)	(155)	(363)	(191)	(361)	(348)	(347)	(275)	(76)	(11)

Galdera hau azken hamabi hilabeteetan sare sozialak erabili dituztenei bakarrik egin zaie (biztanleriaren %33).

		IKASKETA MAILA				HEDABIDE MOTA GUSTUKOENA				
		GUZT.	<= Lehen mailakoak	Bigarren mailakoak	Goi mailakoak	Telebista	Irratia	Egunkariak	Internet	Batere ez
AZKEN HILABETEAN ERABILI DUZU FACEBOOK?	Bai	83	76	86	87	84	78	72	83	64
	Ez	16	22	14	11	14	16	16	16	36
	Ed/Ee	1	2	0	2	1	6	11	1	0
	Ehuneko bertikalak	100	100	100	100	100	100	100	100	100
	n (Absolutu haztatu gabeak)	(709)	(246)	(270)	(193)	(204)	(36)	(23)	(436)	(5)

Galdera hau azken hamabi hilabeteetan sare sozialak erabili dituztenei bakarrik egin zaie (biztanleriaren %33).

		2011KO MAIATZEKO BATZAR NAGUSIETARAKO HAUTESKUNDEETAKO BOTO OROIMENA										
		GUZT.	PSE-EE	PNV/EAJ	PP	ARALAR	BILDU	EB	UPD	Besteak+Zuriak	Abstentzioa	Ed/Ee
AZKEN HILABETEAN ERABILI DUZU FACEBOOK?	Bai	83	84	84	82	93	87	93	77	79	79	86
	Ez	16	13	16	18	7	13	7	23	17	20	11
	Ed/Ee	1	3	0	0	0	0	0	0	4	1	3
	Ehuneko bertikalak	100	100	100	100	100	100	100	100	100	100	100
	n (Absolutu haztatu gabeak)	(709)	(55)	(71)	(15)	(12)	(95)	(11)	(4)	(35)	(246)	(165)

Galdera hau azken hamabi hilabeteetan sare sozialak erabili dituztenei bakarrik egin zaie (biztanleriaren %33).

PP, ARALAR, EB, UPD eta Besteak+Zuriak boto-emaleei dagozkien datuak kontu handiz irakurri behar dira, kategoria horietan jaso dugun kopuru eskasarengatik

		LURRALDEA				SEXUA		ADIN TALDEAK			
		GUZT.	Araba	Bizkaia	Gipuzkoa	Gizona	Emakumea	15-29	30-45	46-64	>=65
AZKEN HILABETEAN ERABILI DUZU TUENTI?	Bai	46	43	46	45	46	46	74	21	15	0
	Ez	52	55	52	50	52	52	25	77	80	88
	Ed/Ee	2	2	1	4	2	2	1	3	6	12
	Ehuneko bertikalak	100	100	100	100	100	100	100	100	100	100
	n (Absolutu haztatu gabeak)	(709)	(155)	(363)	(191)	(361)	(348)	(347)	(275)	(76)	(11)

Galdera hau azken hamabi hilabeteetan sare sozialak erabili dituztenei bakarrik egin zaie (biztanleriaren %33).

		GUZT.	IKASKETA MAILA			HEDABIDE MOTA GUSTUKOENA				
			<= Lehen mailakoak	Bigarren mailakoak	Goi mailakoak	Telebista	Irratia	Egunkariak	Internet	Batere ez
AZKEN HILABETEAN ERABILI DUZU TUENTI?	Bai	46	57	46	32	36	19	21	53	36
	Ez	52	40	53	65	62	73	68	46	43
	Ed/Ee	2	3	1	3	2	8	11	1	21
	Ehuneko bertikalak	100	100	100	100	100	100	100	100	100
	n (Absolutu haztatu gabeak)	(709)	(246)	(270)	(193)	(204)	(36)	(23)	(436)	(5)

Galdera hau azken hamabi hilabeteetan sare sozialak erabili dituztenei bakarrik egin zaie (biztanleriaren %33).

		2011KO MAIATZEKO BATZAR NAGUSIETARAKO HAUTESKUNDEETAKO BOTO OROIMENA										
		GUZT.	PSE-EE	PNV/EAJ	PP	ARALAR	BILDU	EB	UPD	Besteak+ Zuriak	Abstentzioa	Ed/Ee
AZKEN HILABETEAN ERABILI DUZU TUENTI?	Bai	46	32	30	50	21	38	26	73	48	58	42
	Ez	52	63	69	50	79	62	74	27	43	41	53
	Ed/Ee	2	5	1	0	0	0	0	0	9	1	4
	Ehuneko bertikalak	100	100	100	100	100	100	100	100	100	100	100
	n (Absolutu haztatu gabeak)	(709)	(55)	(71)	(15)	(12)	(95)	(11)	(4)	(35)	(246)	(165)

Galdera hau azken hamabi hilabeteetan sare sozialak erabili dituztenei bakarrik egin zaie (biztanleriaren %33).

PP, ARALAR, EB, UPD eta Besteak+Zurien boto-emaleei dagozkien datuak kontu handiz irakurri behar dira, kategoria horietan jaso dugun kopuru eskasarengatik

		LURRALDEA				SEXUA		ADIN TALDEAK			
		GUZT.	Araba	Bizkaia	Gipuzkoa	Gizona	Emakumea	15-29	30-45	46-64	>=65
AZKEN HILABETEAN ERABILI DUZU TWITTER?	Bai	13	7	13	14	15	11	10	16	13	7
	Ez	84	90	85	81	82	87	88	81	81	81
	Ed/Ee	3	2	2	5	3	2	2	3	6	12
	Ehuneko bertikalak	100	100	100	100	100	100	100	100	100	100
	n (Absolutu haztatu gabeak)	(709)	(155)	(363)	(191)	(361)	(348)	(347)	(275)	(76)	(11)

Galdera hau azken hamabi hilabeteetan sare sozialak erabili dituztenei bakarrik egin zaie (biztanleriaren %33).

		IKASKETA MAILA				HEDABIDE MOTA GUSTUKOENA				
		GUZT.	<= Lehen mailakoak	Bigarren mailakoak	Goi mailakoak	Telebista	Irratia	Egunkariak	Internet	Batere ez
AZKEN HILABETEAN ERABILI DUZU TWITTER?	Bai	13	8	14	16	9	10	19	14	18
	Ez	84	88	85	80	87	82	70	84	61
	Ed/Ee	3	4	1	3	3	8	11	2	21
	Ehuneko bertikalak	100	100	100	100	100	100	100	100	100
	n (Absolutu haztatu gabeak)	(709)	(246)	(270)	(193)	(204)	(36)	(23)	(436)	(5)

Galdera hau azken hamabi hilabeteetan sare sozialak erabili dituztenei bakarrik egin zaie (biztanleriaren %33).

		2011KO MAIATZEKO BATZAR NAGUSIETARAKO HAUTESKUNDEETAKO BOTO OROIMENA										
		GUZT.	PSE-EE	PNV/EAJ	PP	ARALAR	BILDU	EB	UPD	Besteak+Zuriak	Abstentzioa	Ed/Ee
AZKEN HILABETEAN ERABILI DUZU TWITTER?	Bai	13	22	15	14	7	14	9	50	8	11	13
	Ez	84	72	82	86	93	86	91	50	83	88	83
	Ed/Ee	3	5	2	0	0	0	0	0	9	2	4
	Ehuneko bertikalak	100	100	100	100	100	100	100	100	100	100	100
	n (Absolutu haztatu gabeak)	(709)	(55)	(71)	(15)	(12)	(95)	(11)	(4)	(35)	(246)	(165)

Galdera hau azken hamabi hilabeteetan sare sozialak erabili dituztenei bakarrik egin zaie (biztanleriaren %33).

PP, ARALAR, EB, UPD eta Besteak+Zurien boto-emaleei dagozkien datuak kontu handiz irakurri behar dira, kategoria horietan jaso dugun kopuru eskasarengatik

		LURRALDEA				SEXUA		ADIN TALDEAK			
		GUZT.	Araba	Bizkaia	Gipuzkoa	Gizona	Emakumea	15-29	30-45	46-64	>=65
AZKEN HILABETEAN ERABILI DITUZU BLOGAK?	Bai	10	8	10	9	10	9	7	11	15	12
	Ez	88	89	88	86	87	89	91	86	80	77
	Ed/Ee	3	2	2	5	3	3	2	3	5	12
	Ehuneko bertikalak	100	100	100	100	100	100	100	100	100	100
	n (Absolutu haztatu gabeak)	(709)	(155)	(363)	(191)	(361)	(348)	(347)	(275)	(76)	(11)

Galdera hau azken hamabi hilabeteetan sare sozialak erabili dituztenei bakarrik egin zaie (biztanleriaren %33).

		IKASKETA MAILA				HEDABIDE MOTA GUSTUKOENA				
		GUZT.	<= Lehen mailakoak	Bigarren mailakoak	Goi mailakoak	Telebista	Irratia	Egunkariak	Internet	Batere ez
AZKEN HILABETEAN ERABILI DITUZU BLOGAK?	Bai	10	6	8	16	4	10	10	12	0
	Ez	88	90	91	81	93	82	78	86	79
	Ed/Ee	3	4	1	3	3	8	11	2	21
	Ehuneko bertikalak	100	100	100	100	100	100	100	100	100
	n (Absolutu haztatu gabeak)	(709)	(246)	(270)	(193)	(204)	(36)	(23)	(436)	(5)

Galdera hau azken hamabi hilabeteetan sare sozialak erabili dituztenei bakarrik egin zaie (biztanleriaren %33).

		2011KO MAIATZEKO BATZAR NAGUSIETARAKO HAUTESKUNDEETAKO BOTO OROIMENA										
		GUZT.	PSE-EE	PNV/EAJ	PP	ARALAR	BILDU	EB	UPD	Besteak+Zuriak	Abstenzioa	Ed/Ee
AZKEN HILABETEAN ERABILI DITUZU BLOGAK?	Bai	10	15	18	14	7	11	9	0	10	8	7
	Ez	88	79	80	86	93	89	91	100	81	91	88
	Ed/Ee	3	5	2	0	0	0	0	0	9	2	4
	Ehuneko bertikalak	100	100	100	100	100	100	100	100	100	100	100
	n (Absolutu haztatu gabeak)	(709)	(55)	(71)	(15)	(12)	(95)	(11)	(4)	(35)	(246)	(165)

Galdera hau azken hamabi hilabeteetan sare sozialak erabili dituztenei bakarrik egin zaie (biztanleriaren %33).

PP, ARALAR, EB, UPD eta Besteak+Zurien boto-emaleei dagozkien datuak kontu handiz irakurri behar dira, kategoria horietan jaso dugun kopuru eskasarengatik

		LURRALDEA				SEXUA		ADIN TALDEAK			
		GUZT.	Araba	Bizkaia	Gipuzkoa	Gizona	Emakumea	15-29	30-45	46-64	>=65
AZKEN HILABETEAN ERABILI DITUZU FOROAK?	Bai	11	13	10	13	14	9	9	13	17	0
	Ez	86	84	88	82	83	89	89	84	78	88
	Ed/Ee	3	3	2	5	3	3	2	3	6	12
	Ehuneko bertikalak	100	100	100	100	100	100	100	100	100	100
	n (Absolutu haztatu gabeak)	(709)	(155)	(363)	(191)	(361)	(348)	(347)	(275)	(76)	(11)

Galdera hau azken hamabi hilabeteetan sare sozialak erabili dituztenei bakarrik egin zaie (biztanleriaren %33).

		IKASKETA MAILA				HEDABIDE MOTA GUSTUKOENA				
		GUZT.	<= Lehen mailakoak	Bigarren mailakoak	Goi mailakoak	Telebista	Irratia	Egunkariak	Internet	Batere ez
AZKEN HILABETEAN ERABILI DITUZU FOROAK?	Bai	11	8	12	15	6	10	4	15	0
	Ez	86	88	87	82	91	82	85	83	79
	Ed/Ee	3	4	1	3	3	8	11	2	21
	Ehuneko bertikalak	100	100	100	100	100	100	100	100	100
	n (Absolutu haztatu gabeak)	(709)	(246)	(270)	(193)	(204)	(36)	(23)	(436)	(5)

Galdera hau azken hamabi hilabeteetan sare sozialak erabili dituztenei bakarrik egin zaie (biztanleriaren %33).

		2011KO MAIATZEKO BATZAR NAGUSIETARAKO HAUTESKUNDEETAKO BOTO OROIMENA										
		GUZT.	PSE-EE	PNV/EAJ	PP	ARALAR	BILDU	EB	UPD	Besteak+ Zuriak	Abstenzioa	Ed/Ee
AZKEN HILABETEAN ERABILI DITUZU FOROAK?	Bai	11	15	15	19	25	10	23	23	21	10	8
	Ez	86	79	83	81	75	90	77	77	70	88	87
	Ed/Ee	3	5	2	0	0	0	0	0	9	2	4
	Ehuneko bertikalak	100	100	100	100	100	100	100	100	100	100	100
	n (Absolutu haztatu gabeak)	(709)	(55)	(71)	(15)	(12)	(95)	(11)	(4)	(35)	(246)	(165)

Galdera hau azken hamabi hilabeteetan sare sozialak erabili dituztenei bakarrik egin zaie (biztanleriaren %33).

PP, ARALAR, EB, UPD eta Besteak+Zurien boto-emaleei dagozkien datuak kontu handiz irakurri behar dira, kategoria horietan jaso dugun kopuru eskasarengatik

6.2- Sare sozialen baliagarritasun nagusia

	LURRALDEA				SEXUA		ADIN TALDEAK			
	GUZT.	Araba	Bizkaia	Gipuzkoa	Gizona	Emakumea	15-29	30-45	46-64	>=65
Nire lagunekin eta familiarekin komunikatzeko	77	75	75	81	72	81	83	74	61	39
Beste pertsona batzuekin komunikatzeko	11	14	13	7	14	9	11	11	13	16
Aktualitateari buruz informatuta egoteko	5	4	5	4	6	4	2	8	4	0
Aktualitateko gaiari buruz nire iritzia emateko	1	1	1	1	1	1	0	2	1	0
Erosketa bat egin aurretik informazioa jasotzeko	0	2	0	1	0	0	0	1	1	0
Erosten ari naizen bitartean informazioa jasotzeko	0	1	0	0	0	0	0	0	0	0
Erosketa bat egin ondoren informazioa jaso, iritzia eman edo baloratzeko	0	0	0	0	0	0	0	0	0	0
Bestelakoak	2	2	2	2	2	1	1	1	7	28
Ed/Ee	4	2	4	4	4	4	2	3	13	17
Ehuneko bertikalak	100	100	100	100	100	100	100	100	100	100
n (Absolutu haztatu gabeak)	(709)	(155)	(363)	(191)	(361)	(348)	(347)	(275)	(76)	(11)

Galdera hau azken hamabi hilabeteetan sare sozialak erabili dituztenei bakarrik egin zaie (biztanleriaren %33).

	IKASKETA MAILA				HEDABIDE MOTA GUSTUKOENA				
	GUZT.	<= Lehen mailakoak	Bigarren mailakoak	Goi mailakoak	Telebista	Irratia	Egunkariak	Internet	Batere ez
Nire lagunekin eta familiarekin komunikatzeko	77	80	77	72	75	57	58	79	100
Beste pertsona batzuekin komunikatzeko	11	9	14	12	13	15	16	10	0
Aktualitateari buruz informatuta egoteko	5	4	4	7	4	11	10	5	0
Aktualitateko gaiari buruz nire iritzia emateko	1	0	2	2	0	0	0	2	0
Erosketa bat egin aurretik informazioa jasotzeko	0	0	1	0	0	2	0	0	0
Erosten ari naizen bitartean informazioa jasotzeko	0	0	0	0	0	0	0	0	0
Erosketa bat egin ondoren informazioa jaso, iritzia eman edo baloratzeko	0	0	0	0	0	0	0	0	0
Bestelakoak	2	2	1	2	2	4	4	1	0
Ed/Ee	4	5	2	5	5	12	11	3	0
Ehuneko bertikalak	100	100	100	100	100	100	100	100	100
n (Absolutu haztatu gabeak)	(709)	(246)	(270)	(193)	(204)	(36)	(23)	(436)	(5)

Galdera hau azken hamabi hilabeteetan sare sozialak erabili dituztenei bakarrik egin zaie (biztanleriaren %33).

		2011KO MAIATZEKO BATZAR NAGUSIETARAKO HAUTESKUNDEETAKO BOTO OROIMENA										
		GUZT.	PSE-EE	PNV/EAJ	PP	ARALAR	BILDU	EB	UPD	Besteak+Zuriak	Abstentzia	Ed/Ee
NAGUSIKI ZERTARAKO ERABILTZEN DITUZU SARE SOZIALAK EDO IRITZI GUNEAK?	Nire lagunekin eta familiarekin komunikatzeko	77	77	77	91	68	75	55	77	76	81	72
	Beste pertsona batzuekin komunikatzeko	11	4	10	5	0	13	45	23	8	12	12
	Aktualitateari buruz informatuta egoteko	5	5	3	0	22	5	0	0	9	3	6
	Aktualitateko gaiari buruz nire iritzia emateko	1	5	1	0	0	1	0	0	3	0	1
	Erosketa bat egin aurretik informazioa jasotzeko	0	0	0	0	3	1	0	0	0	1	0
	Erosten ari naizen bitartean informazioa jasotzeko	0	0	1	0	0	0	0	0	0	0	0
	Erosketa bat egin ondoren informazioa jaso, iritzia eman edo baloratzeko	0	0	0	0	0	1	0	0	0	0	0
	Bestelakoak	2	4	3	5	0	3	0	0	0	0	2
	Ed/Ee	4	4	4	0	7	1	0	0	4	3	7
	Ehuneko bertikalak	100	100	100	100	100	100	100	100	100	100	100
n (Absolutu haztatu gabeak)	(709)	(55)	(71)	(15)	(12)	(95)	(11)	(4)	(35)	(246)	(165)	

Galdera hau azken hamabi hilabeteetan sare sozialak erabili dituztenei bakarrik egin zaie (biztanleriaren %33).

PP, ARALAR, EB, UPD eta Besteak+Zurien boto-emaleei dagozkien datuak kontu handiz irakurri behar dira, kategoria horietan jaso dugun kopuru eskasarengatik

6.3- Lagunekin komunikatzeko gehien erabilitako komunikazio kanala

	GUZT.	LURRALDEA				SEXUA		ADIN TALDEAK			
		Araba	Bizkaia	Gipuzkoa	Gizona	Emakumea	15-29	30-45	46-64	>=65	
Telefonia (ahotsa)	68	65	70	66	69	66	49	71	82	87	
Sare sozialak	13	10	13	14	12	14	28	10	2	0	
E-mail	7	10	5	11	7	8	5	8	9	6	
Whatsapp	4	2	4	3	3	4	8	3	1	0	
Messenger	3	8	2	2	2	4	3	3	1	3	
SMS	2	3	3	2	3	1	5	1	1	3	
Skype	1	1	2	1	1	2	1	2	2	0	
Beste batzuk	1	2	0	1	1	0	1	0	1	0	
Ed/Ee	1	0	1	1	2	1	0	1	2	2	
Ehuneko bertikalak	100	100	100	100	100	100	100	100	100	100	
n (Absolutu haztatu gabeak)	(1351)	(292)	(684)	(375)	(710)	(641)	(411)	(539)	(333)	(68)	

Galdera hau azken hamabi hilabeteetan Internet erabili dutenei bakarrik egin zaie (biztanleriaren %63)

	GUZT.	IKASKETA MAILA				HEDABIDE MOTA GUSTUKOENA				
		<= Lehen mailakoak	Bigarren mailakoak	Goi mailakoak	Telebista	Irratia	Egunkariak	Internet	Batere ez	
Telefonia (ahotsa)	68	64	68	71	76	78	75	59	79	
Sare sozialak	13	14	16	8	9	6	7	18	21	
E-mail	7	6	5	12	5	8	7	9	0	
Whatsapp	4	3	4	3	1	2	3	6	0	
Messenger	3	4	3	0	4	0	2	2	0	
SMS	2	3	2	2	1	4	2	3	0	
Skype	1	2	1	1	1	1	2	2	0	
Beste batzuk	1	1	0	0	0	1	1	1	0	
Ed/Ee	1	2	1	1	2	1	2	1	0	
Ehuneko bertikalak	100	100	100	100	100	100	100	100	100	
n (Absolutu haztatu gabeak)	(1351)	(425)	(513)	(413)	(456)	(134)	(75)	(659)	(9)	

Galdera hau azken hamabi hilabeteetan Internet erabili dutenei bakarrik egin zaie (biztanleriaren %63)

		2011KO MAIATZEKO BATZAR NAGUSIETARAKO HAUTESKUNDEETAKO BOTO OROIMENA										
		GUZT.	PSE-EE	PNV/EAJ	PP	ARALAR	BILDU	EB	UPD	Besteak+ Zuriak	Absten-tzioa	Ed/Ee
KOMUNIKAZIO KANAL HAUEN ARTEAN, ZEIN ERABILTZEN DUZU NAGUSIKI LAGUNEKIN KOMUNIKATZEKO?	Telefonoa (ahotsa)	68	66	72	84	53	76	82	71	58	58	73
	Sare sozialak	13	13	13	5	8	10	11	0	13	20	10
	E-mail	7	9	8	2	27	9	4	0	13	5	7
	Whatsapp	4	6	4	0	4	1	0	16	2	6	2
	Messenger	3	4	0	2	3	2	0	13	4	4	2
	SMS	2	1	1	7	2	1	3	0	4	4	2
	Skype	1	1	1	0	0	0	0	0	5	1	3
	Beste batzuk	1	1	0	0	0	1	0	0	1	1	0
	Ed/Ee	1	1	1	0	4	1	0	0	0	1	2
Ehuneko bertikalak		100	100	100	100	100	100	100	100	100	100	100
n (Absolutu haztatu gabeak)		(1351)	(127)	(159)	(35)	(25)	(197)	(25)	(6)	(67)	(370)	(340)

Galdera hau azken hamabi hilabeteetan Internet erabili dutenei bakarrik egin zaie (biztanleriaren %63)

PP, ARALAR, EB eta UPDren boto-emaleei dagozkien datuak kontu handiz irakurri behar dira, kategoria horietan jaso dugun kopuru eskasarengatik

6.4- Familiarekin komunikatzeko gehien erabilitako komunikazio kanala

	LURRALDEA				SEXUA		ADIN TALDEAK			
	GUZT.	Araba	Bizkaia	Gipuzkoa	Gizona	Emakumea	15-29	30-45	46-64	>=65
Telefonia (ahotsa)	86	81	88	84	87	84	86	84	89	85
Sare sozialak	3	3	3	3	3	3	3	4	1	0
E-mail	3	4	2	5	3	4	3	4	3	5
Messenger	2	6	1	2	1	3	2	3	1	3
Skype	2	2	3	2	2	3	2	2	3	2
SMS	1	1	0	2	1	1	2	0	0	0
Whatsapp	0	0	0	0	0	0	0	1	0	0
Beste batzuk	1	1	1	0	1	1	1	0	1	2
Ed/Ee	2	1	2	2	2	1	1	2	2	4
Ehuneko bertikalak	100	100	100	100	100	100	100	100	100	100
n (Absolutu haztatu gabeak)	(1351)	(292)	(684)	(375)	(710)	(641)	(411)	(539)	(333)	(68)

Galdera hau azken hamabi hilabeteetan Internet erabili dutenei bakarrik egin zaie (biztanleriaren %63)

	IKASKETA MAILA				HEDABIDE MOTA GUSTUKOENA				
	GUZT.	<= Lehen mailakoak	Bigarren mailakoak	Goi mailakoak	Telebista	Irratia	Egunkariak	Internet	Batere ez
Telefonia (ahotsa)	86	83	87	87	86	92	89	84	100
Sare sozialak	3	3	4	2	3	1	0	4	0
E-mail	3	3	3	5	3	4	1	4	0
Messenger	2	3	2	1	2	1	2	2	0
Skype	2	2	2	2	2	1	2	3	0
SMS	1	1	1	1	1	0	2	1	0
Whatsapp	0	0	0	0	0	0	0	1	0
Beste batzuk	1	1	1	0	1	0	1	1	0
Ed/Ee	2	3	1	1	2	2	4	1	0
Ehuneko bertikalak	100	100	100	100	100	100	100	100	100
n (Absolutu haztatu gabeak)	(1351)	(425)	(513)	(413)	(456)	(134)	(75)	(659)	(9)

Galdera hau azken hamabi hilabeteetan Internet erabili dutenei bakarrik egin zaie (biztanleriaren %63)

		2011KO MAIATZEKO BATZAR NAGUSIETARAKO HAUTESKUNDEETAKO BOTO OROIMENA										
		GUZT.	PSE-EE	PNV/EAJ	PP	ARALAR	BILDU	EB	UPD	Besteak+ Zuriak	Absten-tzioa	Ed/Ee
ETA FAMILIAKOEKIN KOMUNIKATZEKO?	Telefonoa (ahotsa)	86	82	91	91	70	91	100	84	85	81	88
	Sare sozialak	3	4	2	0	9	1	0	0	6	6	1
	E-mail	3	7	2	8	8	1	0	16	5	3	3
	Messenger	2	3	1	2	0	2	0	0	2	4	1
	Skype	2	1	1	0	8	2	0	0	1	3	3
	SMS	1	1	0	0	0	0	0	0	0	1	2
	Whatsapp	0	0	0	0	0	1	0	0	0	1	0
	Beste batzuk	1	1	0	0	2	1	0	0	1	1	1
	Ed/Ee	2	3	3	0	4	1	0	0	0	2	2
	Ehuneko bertikalak	100	100	100	100	100	100	100	100	100	100	100
n (Absolutu haztatu gabeak)	(1351)	(127)	(159)	(35)	(25)	(197)	(25)	(6)	(67)	(370)	(340)	

Galdera hau azken hamabi hilabeteetan Internet erabili dutenei bakarrik egin zaie (biztanleriaren %63)

PP, ARALAR, EB eta UPDren boto-emaleei dagozkien datuak kontu handiz irakurri behar dira, kategoria horietan jaso dugun kopuru eskasarengatik

6.5- Ikaskideekin edo lankideekin komunikatzeko gehien erabilitako komunikazio kanala

	GUZT.	LURRALDEA				SEXUA		ADIN TALDEAK			
		Araba	Bizkaia	Gipuzkoa	Gizona	Emakumea	15-29	30-45	46-64	>=65	
Telefonia (ahotsa)	62	61	65	57	64	60	52	63	72	62	
Sare sozialak	11	8	11	11	10	11	26	6	1	0	
E-mail	13	17	11	16	13	13	9	17	14	7	
SMS	2	2	2	3	2	2	3	2	1	0	
Messenger	2	3	1	3	1	3	2	2	1	0	
Whatsapp	2	1	2	1	1	2	4	1	0	0	
Skype	1	0	1	1	1	1	1	1	1	0	
Beste batzuk	1	2	1	0	1	1	0	1	1	1	
Ed/Ee	7	7	5	9	6	7	2	6	8	30	
Ehuneko bertikalak	100	100	100	100	100	100	100	100	100	100	
n (Absolutu haztatu gabeak)	(1351)	(292)	(684)	(375)	(710)	(641)	(411)	(539)	(333)	(68)	

Galdera hau azken hamabi hilabeteetan Internet erabili dutenei bakarrik egin zaie (biztanleriaren %63)

	GUZT.	IKASKETA MAILA				HEDABIDE MOTA GUSTUKOENA				
		<= Lehen mailakoak	Bigarren mailakoak	Goi mailakoak	Telebista	Irratia	Egunkariak	Internet	Batere ez	
Telefonia (ahotsa)	62	62	67	56	72	67	64	54	46	
Sare sozialak	11	13	12	7	5	3	5	16	0	
E-mail	13	6	8	27	10	16	10	16	11	
SMS	2	3	1	2	2	2	0	2	9	
Messenger	2	3	2	1	3	0	1	2	0	
Whatsapp	2	2	2	1	1	1	2	2	0	
Skype	1	0	1	2	1	0	1	2	0	
Beste batzuk	1	1	1	1	0	1	3	1	0	
Ed/Ee	7	10	6	4	7	10	15	5	34	
Ehuneko bertikalak	100	100	100	100	100	100	100	100	100	
n (Absolutu haztatu gabeak)	(1351)	(425)	(513)	(413)	(456)	(134)	(75)	(659)	(9)	

Galdera hau azken hamabi hilabeteetan Internet erabili dutenei bakarrik egin zaie (biztanleriaren %63)

		2011KO MAIATZEKO BATZAR NAGUSIETARAKO HAUTESKUNDEETAKO BOTO OROIMENA										
		GUZT.	PSE-EE	PNV/EAJ	PP	ARALAR	BILDU	EB	UPD	Besteak+ Zuriak	Absten-tzioa	Ed/Ee
ETA LANKIDEEKIN EDO IKASKIDEEKIN KOMUNIKATZEKO?	Telefonoa (ahotsa)	62	59	71	52	46	70	58	71	57	55	66
	Sare sozialak	11	11	5	5	13	6	3	0	11	18	8
	E-mail	13	15	16	35	34	13	14	16	20	10	10
	SMS	2	3	0	0	0	3	8	0	2	2	2
	Messenger	2	2	0	2	2	1	0	0	4	3	2
	Whatsapp	2	0	1	0	0	0	0	0	0	4	1
	Skype	1	0	1	0	4	1	0	0	3	0	2
	Beste batzuk	1	1	1	0	0	1	0	0	2	0	2
	Ed/Ee	7	9	5	5	2	4	17	13	1	7	8
	Ehuneko bertikalak	100	100	100	100	100	100	100	100	100	100	100
n (Absolutu haztatu gabeak)	(1351)	(127)	(159)	(35)	(25)	(197)	(25)	(6)	(67)	(370)	(340)	

Galdera hau azken hamabi hilabeteetan Internet erabili dutenei bakarrik egin zaie (biztanleriaren %63)

PP, ARALAR, EB eta UPDren boto-emaleei dagozkien datuak kontu handiz irakurri behar dira, kategoria horietan jaso dugun kopuru eskasarengatik

6.6- Beste batzuekin komunikazteko gehien erabilitako komunikazio kanala

	GUZT.	LURRALDEA				SEXUA		ADIN TALDEAK			
		Araba	Bizkaia	Gipuzkoa	Gizona	Emakumea	15-29	30-45	46-64	>=65	
Telefonia (ahotsa)	69	67	73	65	70	68	60	69	79	85	
E-mail	11	12	9	15	12	10	8	13	11	8	
Sare sozialak	10	10	10	10	10	11	21	8	3	0	
Messenger	2	4	1	3	1	3	3	2	1	0	
SMS	1	1	1	1	0	1	2	0	0	1	
Whatsapp	1	0	1	1	1	1	1	1	0	0	
Skype	1	0	1	1	1	1	0	1	1	0	
Beste batzuk	1	2	1	0	1	0	1	1	1	0	
Ed/Ee	4	3	4	6	4	5	4	5	3	5	
Ehuneko bertikalak	100	100	100	100	100	100	100	100	100	100	
n (Absolutu haztatu gabeak)	(1351)	(292)	(684)	(375)	(710)	(641)	(411)	(539)	(333)	(68)	

Galdera hau azken hamabi hilabeteetan Internet erabili dutenei bakarrik egin zaie (biztanleriaren %63)

	GUZT.	IKASKETA MAILA				HEDABIDE MOTA GUSTUKOENA				
		<= Lehen mailakoak	Bigarren mailakoak	Goi mailakoak	Telebista	Irratia	Egunkariak	Internet	Batere ez	
Telefonia (ahotsa)	69	67	71	70	76	84	75	61	79	
E-mail	11	7	9	18	9	11	14	12	11	
Sare sozialak	10	13	10	7	5	3	8	16	10	
Messenger	2	3	3	1	3	0	1	2	0	
SMS	1	2	1	0	1	0	0	1	0	
Whatsapp	1	1	1	1	1	0	0	1	0	
Skype	1	1	1	0	1	0	0	1	0	
Beste batzuk	1	1	0	1	1	0	1	1	0	
Ed/Ee	4	6	4	2	5	2	2	4	0	
Ehuneko bertikalak	100	100	100	100	100	100	100	100	100	
n (Absolutu haztatu gabeak)	(1351)	(425)	(513)	(413)	(456)	(134)	(75)	(659)	(9)	

Galdera hau azken hamabi hilabeteetan Internet erabili dutenei bakarrik egin zaie (biztanleriaren %63)

		2011KO MAIATZEKO BATZAR NAGUSIETARAKO HAUTESKUNDEETAKO BOTO OROIMENA										
		GUZT.	PSE-EE	PNV/EAJ	PP	ARALAR	BILDU	EB	UPD	Besteak+ Zuriak	Absten-tzioa	Ed/Ee
ETA BESTE PERTSONA BATZUEKIN KOMUNIKATZEKO?	Telefonoa (ahotsa)	69	70	76	68	51	71	69	58	68	64	73
	E-mail	11	14	9	13	30	13	24	16	17	8	9
	Sare sozialak	10	10	8	4	17	6	7	13	9	15	9
	Messenger	2	2	0	3	2	2	0	0	1	3	2
	SMS	1	1	1	0	0	1	0	0	1	2	0
	Whatsapp	1	0	1	0	0	1	0	0	0	1	1
	Skype	1	0	1	0	0	0	0	0	0	1	1
	Beste batzuk	1	1	0	0	0	1	0	0	1	1	1
	Ed/Ee	4	2	4	13	0	4	0	13	5	5	3
	Ehuneko bertikalak	100	100	100	100	100	100	100	100	100	100	100
n (Absolutu haztatu gabeak)	(1351)	(127)	(159)	(35)	(25)	(197)	(25)	(6)	(67)	(370)	(340)	

Galdera hau azken hamabi hilabeteetan Internet erabili dutenei bakarrik egin zaie (biztanleriaren %63)

PP, ARALAR, EB eta UPDren boto-emaleei dagozkien datuak kontu handiz irakurri behar dira, kategoria horietan jaso dugun kopuru eskasarengatik

7- Etxeko ekipamendua eta jarrera orokorra teknologia berrien aurrean

7.1- Etxeko ekipamendua

		LURRALDEA				SEXUA		ADIN TALDEAK			
		GUZT.	Araba	Bizkaia	Gipuzkoa	Gizona	Emakumea	15-29	30-45	46-64	>=65
PANTAILA LAUA DUEN TELEBISTA (LCD, PLASMA, LED)	Bai	72	71	72	72	74	70	79	78	73	57
	Ez	28	29	27	28	26	30	21	22	27	43
	Ed/Ee	1	0	1	1	1	1	1	0	0	1
DVD IRAKURLEA EDO GRABATZAILEA	Bai	70	63	71	72	74	67	83	82	78	36
	Ez	29	37	27	27	25	32	16	17	22	62
	Ed/Ee	1	0	1	1	1	1	1	1	1	2
ARGAZKI MAKINA DIGITALA	Bai	71	66	72	71	74	68	87	87	76	30
	Ez	28	34	27	28	25	32	12	12	24	68
	Ed/Ee	1	0	1	1	1	1	1	0	1	1
TELEFONO MUGIKORRA	Bai	93	91	93	93	94	91	98	98	96	77
	Ez	7	9	6	6	5	8	1	1	4	22
	Ed/Ee	1	0	1	1	1	1	1	1	1	1
INTERNETERAKO KONEXIOA MUGIKORREAN	Bai	33	28	33	33	37	29	56	42	29	6
	Ez	66	71	66	66	63	70	44	58	70	93
	Ed/Ee	1	1	1	1	1	1	1	1	1	2
BIDEOJOKOEN KONTSOLA	Bai	33	35	33	32	36	30	57	42	30	3
	Ez	66	65	66	67	63	69	42	57	69	96
	Ed/Ee	1	0	1	1	1	1	1	1	1	1
MAHAIGAINEN ORDENAGAILUA	Bai	50	47	51	49	51	49	68	56	58	17
	Ez	49	53	48	50	48	51	31	44	42	82
	Ed/Ee	1	0	1	1	1	1	1	1	1	1
ORDENAGAILU ERAMANGARRIA EDO NOTEBOOKA	Bai	50	47	49	51	52	47	72	65	49	11
	Ez	50	53	50	48	47	52	28	34	50	88
	Ed/Ee	1	0	1	1	1	1	1	1	1	1
INTERNETERAKO ABIADURA BAXUKO KONEXIOA ETXEAN	Bai	13	13	10	17	14	12	13	15	14	8
	Ez	83	82	86	79	83	83	82	80	82	90
	Ed/Ee	4	5	4	3	3	5	4	5	5	2
INTERNETERAKO ABIADURA ALTUKO KONEXIOA ETXEAN	Bai	52	44	56	49	55	50	78	63	55	13
	Ez	45	52	41	48	43	47	20	33	42	86
	Ed/Ee	3	5	2	3	2	4	2	3	4	2

TABLETA, IPADA	Bai	7	6	8	5	7	6	8	8	8	1
	Ez	91	92	89	94	91	91	90	90	89	96
	Ed/Ee	2	2	2	2	2	2	2	1	3	2
MP3, MP4, IPOD	Bai	43	36	43	45	44	42	72	55	40	5
	Ez	56	63	55	54	55	56	27	44	58	93
	Ed/Ee	1	1	1	2	1	2	1	1	2	2
LIBURU ELEKTRIKOEN IRAKURGAILUA	Bai	6	4	7	4	6	5	6	7	7	1
	Ez	93	95	91	95	92	93	92	92	91	96
	Ed/Ee	2	1	1	2	1	2	1	1	2	2
GPSA KOTXEAN	Bai	27	27	27	29	31	24	33	37	30	8
	Ez	71	73	72	70	68	75	66	62	69	91
	Ed/Ee	1	0	1	1	1	1	1	1	1	1
	Ehuneko bertikalak	100	100	100	100	100	100	100	100	100	100
	n (Absolutu haztatu ga-beak)	(2122)	(470)	(1060)	(592)	(1060)	(1062)	(426)	(628)	(590)	(478)

		IKASKETA MAILA				HEDABIDE MOTA GUSTUKOENA				
		GUZT.	<= Lehen mailakoak	Bigarren mailakoak	Goi mailakoak	Telebista	Irratia	Egunkariak	Internet	Batere ez
PANTAILA LAUA DUEN TELEBISTA (LCD, PLASMA, LED)	Bai	72	66	77	77	68	64	73	80	57
	Ez	28	33	23	23	31	36	25	20	43
	Ed/Ee	1	1	0	0	1	0	2	0	0
DVD IRAKURLEA EDO GRABATZAILEA	Bai	70	58	80	86	63	62	69	85	61
	Ez	29	41	20	14	36	37	28	14	39
	Ed/Ee	1	1	1	0	1	0	3	0	0
ARGAZKI MAKINA DIGITALA	Bai	71	55	83	90	62	63	63	88	77
	Ez	28	44	17	10	37	37	34	12	23
	Ed/Ee	1	1	0	0	1	0	2	0	0
TELEFONO MUGIKORRA	Bai	93	87	98	99	90	89	92	99	96
	Ez	7	12	2	1	10	11	6	1	4
	Ed/Ee	1	1	1	0	1	0	2	0	0
INTERNETERAKO KONEXIOA MUGIKORREAN	Bai	33	22	41	47	22	24	24	53	22
	Ez	66	77	59	53	76	76	73	46	78
	Ed/Ee	1	1	0	0	1	0	3	0	0
BIDEOJOKOEN KONTSOLA	Bai	33	25	43	36	25	26	21	50	22
	Ez	66	74	56	63	74	74	77	50	78
	Ed/Ee	1	1	1	0	1	1	2	0	0
MAHAIGAINEN ORDENAGAILUA	Bai	50	36	61	66	41	41	43	68	43
	Ez	49	63	38	33	58	59	55	32	57
	Ed/Ee	1	1	0	0	1	0	2	0	0
ORDENAGAILU ERAMANGARRIA EDO NOTEBOOKA	Bai	50	33	59	74	37	36	39	76	31
	Ez	50	65	41	26	62	64	58	24	69
	Ed/Ee	1	1	0	0	1	0	3	0	0
INTERNETERAKO ABIADURA BAXUKO KONEXIOA ETXEAN	Bai	13	11	15	14	12	14	13	13	12
	Ez	83	85	81	82	85	80	82	83	88
	Ed/Ee	4	4	4	4	3	5	5	4	0
INTERNETERAKO ABIADURA ALTUKO KONEXIOA ETXEAN	Bai	52	35	64	75	41	35	40	78	34
	Ez	45	62	33	24	56	61	55	20	60
	Ed/Ee	3	3	3	2	3	3	5	2	5
TABLETA, IPADA	Bai	7	4	8	11	4	5	6	11	4
	Ez	91	93	91	88	94	93	89	88	90
	Ed/Ee	2	3	1	1	2	2	5	1	5

MP3, MP4, IPOD	Bai	43	29	52	61	32	25	30	69	21
	Ez	56	69	47	38	66	74	65	31	73
	Ed/Ee	1	2	0	1	1	1	5	0	5
LIBURU ELEKTRONIKOEN IRAKURGAILUA	Bai	6	3	6	10	4	4	5	9	0
	Ez	93	94	93	89	94	94	91	91	95
	Ed/Ee	2	2	1	1	2	1	5	0	5
GPSA KOTXEAN	Bai	27	18	35	37	23	24	16	38	8
	Ez	71	80	64	62	76	76	81	61	86
	Ed/Ee	1	2	1	0	1	0	3	0	5
	Ehuneko bertikalak	100	100	100	100	100	100	100	100	100
	n (Absolutu haztatu gabeak)	(2122)	(1042)	(633)	(447)	(922)	(318)	(159)	(672)	(20)

		2011KO MAIATZEKO BATZAR NAGUSIETARAKO HAUTESKUNDEETAKO BOTO OROIMENA										
		GUZT.	PSE-EE	PNV/EAJ	PP	ARALAR	BILDU	EB	UPD	Besteak+ Zuriak	Absten-tzioa	Ed/Ee
PANTAILA LAUA DUEN TELEBISTA (LCD, PLASMA, LED)	Bai	72	76	74	73	77	72	64	81	75	72	69
	Ez	28	24	26	27	23	28	36	19	25	28	30
	Ed/Ee	1	0	0	0	0	0	0	0	0	1	1
DVD IRAKURLEA EDO GRABATZAILEA	Bai	70	73	62	68	79	80	83	81	81	74	65
	Ez	29	27	37	32	21	19	17	19	19	25	33
	Ed/Ee	1	0	0	0	0	0	0	0	0	1	2
ARGAZKI MAKINA DIGITALA	Bai	71	64	67	65	89	80	72	100	83	74	67
	Ez	28	36	33	35	11	19	28	0	17	26	31
	Ed/Ee	1	1	0	0	0	0	0	0	0	1	2
TELEFONO MUGIKORRA	Bai	93	92	93	91	100	95	95	100	99	94	91
	Ez	7	8	7	9	0	4	5	0	1	6	8
	Ed/Ee	1	0	0	0	0	1	0	0	0	1	1
INTERNETERAKO KONEXIOA MUGIKORREAN	Bai	33	22	35	26	47	34	31	37	40	40	28
	Ez	66	77	65	74	53	66	69	63	60	59	70
	Ed/Ee	1	0	1	0	0	0	0	0	0	1	2
BIDEOJOKOEN KONTSOLA	Bai	33	27	25	26	47	34	31	63	42	44	28
	Ez	66	72	75	74	53	65	69	37	58	56	71
	Ed/Ee	1	0	0	0	0	1	0	0	0	1	1
MAHAIGAINEN ORDENAGAILUA	Bai	50	55	44	46	68	56	57	81	56	53	44
	Ez	49	45	55	54	32	44	43	19	44	46	54
	Ed/Ee	1	0	0	0	0	0	0	0	0	1	1
ORDENAGAILU ERAMANGARRIA EDO NOTEBOOKA	Bai	50	38	45	37	75	58	62	44	51	56	46
	Ez	50	61	55	63	25	42	38	56	49	43	52
	Ed/Ee	1	0	0	0	0	0	0	0	0	1	1
INTERNETERAKO ABIADURA BAXUKO KONEXIOA ETXEAN	Bai	13	11	12	4	12	20	24	0	17	15	10
	Ez	83	86	85	95	79	78	73	100	79	80	85
	Ed/Ee	4	3	3	1	9	2	3	0	5	5	5
INTERNETERAKO ABIADURA ALTUKO KONEXIOA ETXEAN	Bai	52	54	47	48	76	52	56	73	68	59	46
	Ez	45	43	51	51	23	45	42	27	32	37	51
	Ed/Ee	3	3	2	2	1	2	3	0	0	4	3
TABLETA, IPADA	Bai	7	4	7	8	13	4	7	19	6	7	7
	Ez	91	96	92	90	84	94	93	81	94	91	89
	Ed/Ee	2	1	1	2	3	1	0	0	1	2	3

MP3, MP4, IPOD	Bai	43	36	33	30	66	49	58	53	60	51	38
	Ez	56	63	67	68	34	50	42	47	40	48	59
	Ed/Ee	1	1	1	2	0	0	0	0	0	1	3
LIBURU ELEKTRONIKOEN IRAKURGAILUA	Bai	6	4	5	5	10	6	7	10	8	7	5
	Ez	93	95	94	93	90	94	93	90	92	92	92
	Ed/Ee	2	1	1	2	0	0	0	0	0	1	3
GPSA KOTXEAN	Bai	27	28	28	25	45	29	21	10	31	28	25
	Ez	71	72	72	75	55	70	79	90	69	70	72
	Ed/Ee	1	0	0	0	0	0	0	0	0	1	3
	Ehuneko bertikalak	100	100	100	100	100	100	100	100	100	100	100
	n (Absolutu haztatu gabeak)	(2122)	(216)	(291)	(75)	(30)	(269)	(36)	(10)	(81)	(502)	(612)

ARALAR, EB eta UPDren boto-emaleei dagozkien datuak kontu handiz irakurri behar dira, kategoria horietan jaso dugun kopuru eskasarengatik

7.2- Ordaindutako telebista

		LURRALDEA			SEXUA		ADIN TALDEAK				
		GUZT.	Araba	Bizkaia	Gipuzkoa	Gizona	Emakumea	15-29	30-45	46-64	>=65
EUSKALTEL	Bai	20	11	22	21	21	19	22	22	22	15
	Ez	79	89	77	77	77	80	77	77	77	84
	Ed/Ee	1	0	1	2	1	1	1	1	1	1
IMAGENIO (MOVISTAR)	Bai	4	3	4	5	4	4	5	3	5	2
	Ez	94	97	93	93	94	94	93	95	92	95
	Ed/Ee	2	0	3	2	2	3	2	2	2	3
DIGITAL+	Bai	5	8	3	6	5	4	6	4	6	2
	Ez	93	92	94	92	93	93	92	94	91	95
	Ed/Ee	2	0	3	2	2	3	1	2	2	3
ONO 70	Bai	1	0	1	0	1	1	0	2	1	1
	Ez	97	99	95	97	97	96	98	96	97	96
	Ed/Ee	3	1	3	3	2	3	2	2	3	4
	Ehuneko bertikalak	100	100	100	100	100	100	100	100	100	100
	n (Absolutu haztatu gabeak)	(2122)	(470)	(1060)	(592)	(1060)	(1062)	(426)	(628)	(590)	(478)

		IKASKETA MAILA			HEDABIDE MOTA GUSTUKOENA					
		GUZT.	<= Lehen mailakoak	Bigarren mailakoak	Goi mailakoak	Telebista	Irratia	Egunkariak	Internet	Batere ez
EUSKALTEL	Bai	20	19	22	21	19	20	26	21	13
	Ez	79	79	78	78	80	79	72	78	87
	Ed/Ee	1	2	1	1	1	1	3	1	0
IMAGENIO (MOVISTAR)	Bai	4	2	5	5	3	3	5	6	0
	Ez	94	95	93	92	95	94	90	93	100
	Ed/Ee	2	3	2	2	2	4	5	1	0
DIGITAL+	Bai	5	4	4	7	3	6	5	6	8
	Ez	93	93	94	91	95	91	90	92	92
	Ed/Ee	2	3	2	2	2	4	5	1	0
ONO 70	Bai	1	1	1	1	0	2	1	1	0
	Ez	97	96	97	97	97	94	94	98	100
	Ed/Ee	3	3	2	2	3	4	5	1	0
	Ehuneko bertikalak	100	100	100	100	100	100	100	100	100
	n (Absolutu haztatu gabeak)	(2122)	(1042)	(633)	(447)	(922)	(318)	(159)	(672)	(20)

		2011KO MAIATZEKO BATZAR NAGUSIETARAKO HAUTESKUNDEETAKO BOTO OROIMENA										
		GUZT.	PSE-EE	PNV/EAJ	PP	ARALAR	BILDU	EB	UPD	Besteak+ Zuriak	Absten-tzioa	Ed/Ee
EUSKALTEL	Bai	20	18	26	17	38	25	35	17	24	19	17
	Ez	79	82	73	83	62	74	65	83	76	80	81
	Ed/Ee	1	0	0	0	0	1	0	0	0	1	2
IMAGENIO (MOVISTAR)	Bai	4	4	4	2	3	4	3	27	1	5	3
	Ez	94	95	95	98	90	94	93	73	99	93	93
	Ed/Ee	2	1	1	0	6	1	3	0	0	2	4
DIGITAL+	Bai	5	3	5	8	5	4	2	17	7	6	4
	Ez	93	95	94	92	89	94	95	83	93	93	92
	Ed/Ee	2	1	2	0	6	2	3	0	0	2	4
ONO 70	Bai	1	4	0	2	1	0	0	0	3	0	0
	Ez	97	95	98	98	92	97	93	100	97	98	95
	Ed/Ee	3	1	2	0	6	2	7	0	0	2	4
Ehuneko bertikalak		100	100	100	100	100	100	100	100	100	100	100
n (Absolutu haztatu ga-beak)		(2122)	(216)	(291)	(75)	(30)	(269)	(36)	(10)	(81)	(502)	(612)

ARALAR, EB eta UPDren boto-emaleei dagozkien datuak kontu handiz irakurri behar dira, kategoria horietan jaso dugun kopuru eskasarengatik

7.3- Teknologia berrien erabilerari buruzko jarrera orokorra

		LURRALDEA				SEXUA		ADIN TALDEAK			
		GUZT.	Araba	Bizkaia	Gipuzkoa	Gizona	Emakumea	15-29	30-45	46-64	>=65
TEKNOLOGIA BERRIAK ERABILTZERAKOAN, ORO HAR, ZUK ZEIN JARRERA DUZULA ESANGO ZENUKE?	Teknologia berriak erabiltzea kostatzen da	41	42	40	41	36	45	8	22	49	82
	Teknologia berriak erabiltzea ez da kostatzen, baina denbora gutxi daukat ikasteko eta aurrekoak erabiltzen jarraitzen dut	26	24	28	23	26	26	33	36	27	5
	Teknologia berriak erabiltzen hasten naiz beste batzuek erabiltzen dituztela eta ondo dihoazkiela ikusten dudanean	18	19	18	18	20	16	28	25	15	5
	Teknologia berriak azkar erabiltzen saiatzen naiz. Nire inguruan lehenengoetakoa izaten naiz erabiltzen	12	12	12	12	15	9	28	16	6	0
	Ed/Ee	3	4	2	5	3	3	3	1	2	8
	Ehuneko bertikalak	100	100	100	100	100	100	100	100	100	100
n (Absolutu haztatu gabeak)	(2122)	(470)	(1060)	(592)	(1060)	(1062)	(426)	(628)	(590)	(478)	

		IKASKETA MAILA				HEDABIDE MOTA GUSTUKOENA				
		GUZT.	<= Lehen mailakoak	Bigarren mailakoak	Goi mailakoak	Telebista	Irratia	Egunkariak	Internet	Batere ez
TEKNOLOGIA BERRIAK ERABILTZERAKOAN, ORO HAR, ZUK ZEIN JARRERA DUZULA ESANGO ZENUKE?	Teknologia berriak erabiltzea kostatzen da	41	58	29	18	54	58	54	12	43
	Teknologia berriak erabiltzea ez da kostatzen, baina denbora gutxi daukat ikasteko eta aurrekoak erabiltzen jarraitzen dut	26	20	31	32	23	23	19	32	25
	Teknologia berriak erabiltzen hasten naiz beste batzuek erabiltzen dituztela eta ondo dihoazkiela ikusten dudanean	18	10	24	28	14	9	14	30	13
	Teknologia berriak azkar erabiltzen saiatzen naiz. Nire inguruan lehenengoetakoa izaten naiz erabiltzen	12	7	14	21	6	4	7	26	4
	Ed/Ee	3	5	2	2	3	6	5	1	15
	Ehuneko bertikalak	100	100	100	100	100	100	100	100	100
n (Absolutu haztatu gabeak)	(2122)	(1042)	(633)	(447)	(922)	(318)	(159)	(672)	(20)	

		2011KO MAIATZEKO BATZAR NAGUSIETARAKO HAUTESKUNDEETAKO BOTO OROIMENA										
		GUZT.	PSE-EE	PNV/EAJ	PP	ARALAR	BILDU	EB	UPD	Besteak+ Zuriak	Absten-tzioa	Ed/Ee
TEKNOLOGIA BERRIAK ERABILTZERAKOAN, ORO HAR, ZUK ZEIN JARRERA DUZULA ESANGO ZENUKE?	Teknologia berriak erabiltzea kostatzen da	41	50	46	48	22	34	42	36	24	32	46
	Teknologia berriak erabiltzea ez zait kostatzen, baina denbora gutxi daukat ikasteko eta aurrekoak erabiltzen jarraitzen dut	26	19	23	23	26	29	23	17	33	29	25
	Teknologia berriak erabiltzen hasten naiz beste batzuek erabiltzen dituztela eta ondo dihoazkiela ikusten dudanean	18	19	16	21	33	21	26	19	22	19	16
	Teknologia berriak azkar erabiltzen saiatzen naiz. Nire inguruan lehenengoetakoa izaten naiz erabiltzen	12	8	12	5	16	14	8	29	19	16	9
	Ed/Ee	3	3	2	4	3	2	0	0	2	3	4
	Ehuneko bertikalak	100	100	100	100	100	100	100	100	100	100	100
n (Absolutu haztatu gabeak)		(2122)	(216)	(291)	(75)	(30)	(269)	(36)	(10)	(81)	(502)	(612)

ARALAR, EB eta UPDren boto-emalerei dagozkien datuak kontu handiz irakurri behar dira, kategoria horietan jaso dugun kopuru eskasarengatik

