



**Prospekzio  
Soziologikoen  
Kabinetea**

[www.euskadi.net/estudios\\_sociologicos](http://www.euskadi.net/estudios_sociologicos)



# 2011<sub>ko</sub> Batzar Nagusietarako eta Udaletarako hauteskunde-ondoko analisi

(2011ko maiatza)

**EUSKO JAURLARITZA**

LEHENDAKARITZA



**GOBIERNO VASCO**

PRESIDENCIA

## Aurkibidea

<b>1 – Sarrera .....</b>	<b>1</b>
<b>2 – Autonomia Erkidegoak.....</b>	<b>3</b>
<b>3 – Batzar Nagusietarako Hauteskundeak .....</b>	<b>4</b>
A – ARABA .....	4
○ Boto absolutuen bilakaera Batzar Nagusietarako Hauteskundeetan: 1983-2011 .....	4
○ Boto absolutuen bilakaera 2009ko Hauteskunde Autonomikoekin alderatuz .....	4
○ Hautagaitzen botoekiko ehunekoan, batzarkideen eta gehiengoak osatzeko batuketen bilakaera Batzar Nagusietarako Hauteskundeetan: 2007-2011 .....	5
B – BIZKAIA .....	7
○ Boto absolutuen bilakaera Batzar Nagusietarako Hauteskundeetan: 1979-2011 .....	7
○ Boto absolutuen bilakaera 2009ko Hauteskunde Autonomikoekin alderatuz .....	7
○ Hautagaitzen botoekiko ehunekoan, batzarkideen eta gehiengoak osatzeko batuketen bilakaera Batzar Nagusietarako Hauteskundeetan: 2007-2011 .....	8
C – GIPIZKOA.....	10
○ Boto absolutuen bilakaera Batzar Nagusietarako Hauteskundeetan: 1979-2011 .....	10
○ Boto absolutuen bilakaera 2009ko Hauteskunde Autonomikoekin alderatuz .....	10
○ Hautagaitzen botoekiko ehunekoan, batzarkideen eta gehiengoak osatzeko batuketen bilakaera Batzar Nagusietarako Hauteskundeetan: 2007-2011 .....	11
<b>4 – Udal hauteskundeak.....</b>	<b>13</b>
A – VITORIA-GASTEIZ .....	13
○ Boto absolutuen bilakaera Udal Hauteskundeetan: 1979-2011 .....	13
○ Boto absolutuen bilakaera 2009ko Hauteskunde Autonomikoekin alderatuz .....	13
○ Hautagaitzen botoekiko ehunekoan, batzarkideen eta gehiengoak osatzeko batuketen bilakaera Batzar Nagusietarako Hauteskundeetan: 2007-2011 .....	14
B – BILBO.....	16
○ Boto absolutuen bilakaera Udal Hauteskundeetan: 1979-2011 .....	16
○ Boto absolutuen bilakaera 2009ko Hauteskunde Autonomikoekin alderatuz .....	16
○ Hautagaitzen botoekiko ehunekoan, batzarkideen eta gehiengoak osatzeko batuketen bilakaera Batzar Nagusietarako Hauteskundeetan: 2007-2011 .....	17
C – DONOSTIA-SAN SEBASTIÁN .....	19
○ Boto absolutuen bilakaera Udal Hauteskundeetan: 1979-2011 .....	19
○ Boto absolutuen bilakaera 2009ko Hauteskunde Autonomikoekin alderatuz .....	19
○ Hautagaitzen botoekiko ehunekoan, batzarkideen eta gehiengoak osatzeko batuketen bilakaera Batzar Nagusietarako Hauteskundeetan: 2007-2011 .....	20
D – 10.000 BIZTANLE EDO GEHIAGOKO UDALERRIAK: BOTO GEHIEN LORTU DUEN HAUTAGAITZA ETA ZINEGOTZI KOPURUAK .....	22
E – BOTO GEHIEN LORTU DUEN HAUTAGAITZA UDALERRIAK: 2007-2011 BILAKAERA.....	23

## 1 – Sarrera

2001ko maiatzaren 22ko Batzar Nagusietarako eta Udaletarako **Hauteskundeen ondoko** analisi honek Espainiako testuinguruaren eta Euskal Autonomia Erkidegoko emaitza nagusien laburpen bat eskaini nahi du, baita mota bereko aurreko hauteskundeekiko alderaketa ere, hain zuzen ere 1979, 1983, 1987, 1991, 1995, 1999, 2003 eta 2007ko Batzar Nagusietarako eta Udaletarako hauteskundeekin. Horrez gainera, 2009ko Eusko Legebiltzarrerako Hauteskundeen emaitzekiko alderaketa ere azaltzen da.

Taula eta grafikoetan hauteskunde mota berean talde politiko desberdinek lortutako **boto absolutuak eta hautagaitzei emandako botoekiko ehunekoak** azaltzen dira. Analisia boto gehien lortu dituzten zazpi alderdietan zentratu da: PSE-EE, EAJ-PNV, PP, Bildu, Aralar, EB eta UPD. Gainera, baliogabeko botoen bilakaera ere aurkezten da, 2003ko eta 2007ko deialdietan ezker abertzaleko hautagaitzak baliogabetzearen ondorioz sortutako egoera dela eta. Hauteskunde deialdi bakoitzeko abstentzioa zentsuarekiko ehunekotan adierazita dago.

Aurreko urteetako hauteskundeetako **datuak** Eusko Jaurlaritzako Herrizaingo sailaren webean kontsultatu dira, *Hauteskundeetako Emaitzen Artxiboan*. 2001ko hauteskunde hauetako datuak Barne Ministerioiko webgunean, euskal foru aldundien webguneetan eta egunkari ezberdinetan kontsultatu dira.

Analisia ondoko ataletan egituratu da:

### 2. Autonomia Erkidegoak

#### 3. Batzar Nagusietarako Hauteskundeak

##### A - Araba

- Boto absolutuen bilakaera Batzar Nagusietarako Hauteskundeetan: 1983-2011
- Boto absolutuen bilakaera 2009ko Hauteskunde Autonomikoekin alderatuz
- Hautagaitzen botoekiko ehunekoak, batzarkideen eta gehiengoak osatzeko batuketan bilakaera Batzar Nagusietarako Hauteskundeetan: 2007-2011

##### B - Bizkaia

- Boto absolutuen bilakaera Batzar Nagusietarako Hauteskundeetan: 1979-2011
- Boto absolutuen bilakaera 2009ko Hauteskunde Autonomikoekin alderatuz
- Hautagaitzen botoekiko ehunekoak, batzarkideen eta gehiengoak osatzeko batuketan bilakaera Batzar Nagusietarako Hauteskundeetan: 2007-2011

##### C - Gipuzkoa

- Boto absolutuen bilakaera Batzar Nagusietarako Hauteskundeetan: 1979-2011
- Boto absolutuen bilakaera 2009ko Hauteskunde Autonomikoekin alderatuz
- Hautagaitzen botoekiko ehunekoak, batzarkideen eta gehiengoak osatzeko batuketan bilakaera Batzar Nagusietarako Hauteskundeetan: 2007-2011

#### 4. Udal hauteskundeak

##### A - Vitoria-Gasteiz

- Boto absolutuen bilakaera Udal Hauteskundeetan: 1979-2011
- Boto absolutuen bilakaera 2009ko Hauteskunde Autonomikoekin alderatuz
- Hautagaitzen botoekiko ehunekoak, zinegotzien eta gehiengoak osatzeko batuketan bilakaera Udal Hauteskundeetan: 2007-2011

B - Bilbo

- Boto absolutuen bilakaera Udal Hauteskundeetan: 1979-2011
- Boto absolutuen bilakaera 2009ko Hauteskunde Autonomikoekin alderatuz
- Hautagaitzen botoekiko ehunekoen, zinegotzien eta gehiengoak osatzeko batuketan bilakaera Udal Hauteskundeetan: 2007-2011

C - Donostia-San Sebastián
















- Boto absolutuen bilakaera Udal Hauteskundeetan: 1979-2011
- Boto absolutuen bilakaera 2009ko Hauteskunde Autonomikoekin alderatuz
- Hautagaitzen botoekiko ehunekoen, zinegotzien eta gehiengoak osatzeko batuketan bilakaera Udal Hauteskundeetan: 2007-2011

D – 10.000 biztanle edo gehiagoko udalerriak: boto gehien lortu duen hautagaitza eta zinegotzi kopurua

E – Boto gehien lortu duen hautagaitza udalerrika: 2007-2011 bilakaera

## 2 – Autonomia Erkidegoak

## Hauteskunde Autonomikoen emaitzak Espainiako Autonomia Erkidego desberdinetan

ERKIDEGO ETA HIRI AUTONOMOAK	Alderdi irabazlea	2007				2011				
		ESERLEKUAK				ESERLEKUAK				
		PP	PSOE	IU	BESTE	PP	PSOE	IU	BESTE	
 ARAGOI.....	PSOE	23	30	1	13	PP	30	22	4	11
 ASTURIAS .....	PSOE	20	21	4	0	FA	10	15	4	16
 BALEAR UHARTEAK.....	PP	28	16	0	15	PP	35	14	0	10
 KANARIAK .....	PSOE	15	26	0	19	PP	21	15	0	24
 KANTABRIA.....	PP	17	10	0	12	PP	20	7	0	12
 GAZTELA- MANTXA .....	PSOE	21	26	0	0	PP	25	24	0	0
 GAZTELA-LEON....	PP	48	33	0	2	PP	53	29	1	1
 EXTREMADURA....	PSOE	27	38	0	0	PP	32	30	3	0
 ERRIOXA .....	PP	17	14	0	2	PP	20	11	0	2
 MADRIL.....	PP	67	42	11	0	PP	72	36	13	8
 MURTZIA .....	PP	29	15	1	0	PP	33	11	1	0
 NAFARROA .....	UPN-PP	22	12	2	14	UPN	4	9	3	34
 VALENTZIA .....	PP	54	38	0	7	PP	55	33	0	11
 CEUTA.....	PP	19	2	0	4	PP	18	3	0	4
 MELILLA.....	PP	15	5	0	5	PP	15	2	0	8
<b>Eserlekuak guztira</b>		<b>422</b>	<b>328</b>	<b>19</b>	<b>93</b>		<b>443</b>	<b>261</b>	<b>29</b>	<b>141</b>
<b>Erkidegoak guztira</b> .....		PSOE: 5 PP: 9				PP: 13 OTROS: 2				

### 3 – Batzar Nagusietarako Hauteskundeak

#### A – Araba

- **Boto absolutuen bilakaera Batzar Nagusietarako Hauteskundeetan: 1983-2011<sup>1</sup>**

	83 MAI	87 EKAI	91 MAI	95 MAI	99 EKAI	03 MAI	07 MAI	11 MAI
PSE-(EE) <sup>2</sup> .....	34.890	26.241	22.080	21.099	26.122	35.733	39.596	<b>24.879</b>
EAJ/PNV <sup>3</sup> .....	<b>45.657</b>	23.185	<b>31.535</b>	<b>38.126</b>	-	-	39.055	<b>36.196</b>
PP (AP) .....	19.147	12.320	10.725	25.077	<b>44.607</b>	47.346	<b>39.765</b>	<b>39.631</b>
ARALAR.....	-	-	-	-	-	3.588	-	<b>4.168</b>
BILDU.....	-	-	-	-	-	-	-	<b>31.998</b>
EB .....	-	-	1.329	11.400	7.181	11.886	-	<b>6.258</b>
UPD.....	-	-	-	-	-	-	-	<b>2.751</b>
PNV+EA.....	-	-	-	-	44.166	<b>59.068</b>	-	-
EA <sup>4</sup> .....	-	<b>27.934</b>	10.570	11.500	-	-	8.692	-
HB, EH, ANV <sup>5</sup> .....	10.872	18.653	13.872	13.330	21.154	-	13.151	-
EB + ARALAR	-	-	-	-	-	-	10.201	-
UA .....	-	-	22.342	23.442	9.448	6.373	-	-
Besteak+zuriak .....	12.465	24.929	9.603	2.458	2.500	2.238	2.908	<b>6.791</b>
Baliogabeak .....	1.793	1.581	1.270	1.435	1.522	11.462	4.756	<b>3.611</b>
Abstentzia (%).....	33,20	31,74	42,29	35,67	35,62	27,10	36,18	<b>36,4</b>

- **Boto absolutuen bilakaera 2009ko Hauteskunde Autonomikoekin alderatuz**

	2009 MARTXOA	2011 MAIATZA
PSE-EE .....	<b>47.523</b>	<b>24.879</b>
EAJ/PNV <sup>3</sup> .....	45.767	<b>36.196</b>
PP.....	32.188	<b>39.631</b>
ARALAR.....	6.613	<b>4.168</b>
EB.....	5.053	<b>6.258</b>
UPD.....	5.990	<b>2.751</b>
EA <sup>4</sup> .....	5.280	-
BILDU.....	-	<b>31.998</b>
Baliogabeak <sup>6</sup> .....	9.060	<b>3.611</b>
Abstentzia (%).....	34,93	<b>36,4</b>

<sup>1</sup> 1979an Araban ez zen izan Batzar Nagusietarako Hauteskunderik eta prokuradoreak urte hartan bertan egindako Udal Hauteskundeetan oinarrituz aukeratu ziren.

<sup>2</sup> EE 1991 arte hautagaitza propioarekin aurkeztu zen eta Besteak atalean sartuta dago.

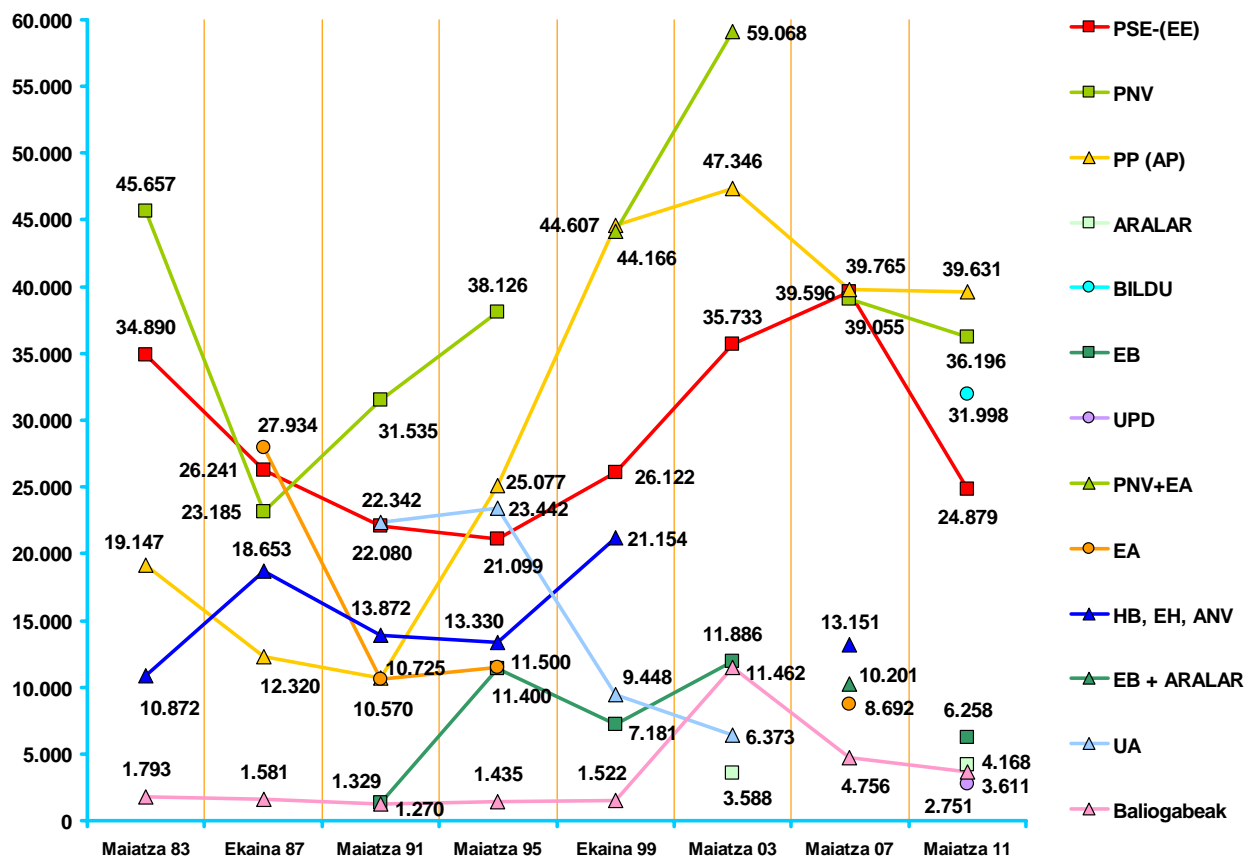
<sup>3</sup> 2011n EAJren hautagaitzak Hamaikabateko hautagaiak ere barne hartzen ditu.

<sup>4</sup> 2011n EA BILDU koalizioan barneratuta aurkeztu da.

<sup>5</sup> 2003an ezker abertzalearen AUB hautagaitza legez kanpo utzi eta bere botoak baliogabetu egin ziren. 2007an EAE/ANVen hautagaitzak legezkoak izan ziren Gasteizko eta Zuiako Koadrilletan eta gainerakoetan bere botoak baliogabeak izan ziren.

<sup>6</sup> 2009an ezker abertzalearen D3M hautagaitza legez kanpo utzi eta bere botoak baliogabetu egin ziren.

## Boto absolutuen bilakaera batzar Nagusietarako Hauteskundeetan: 1983-2011 (Araba)



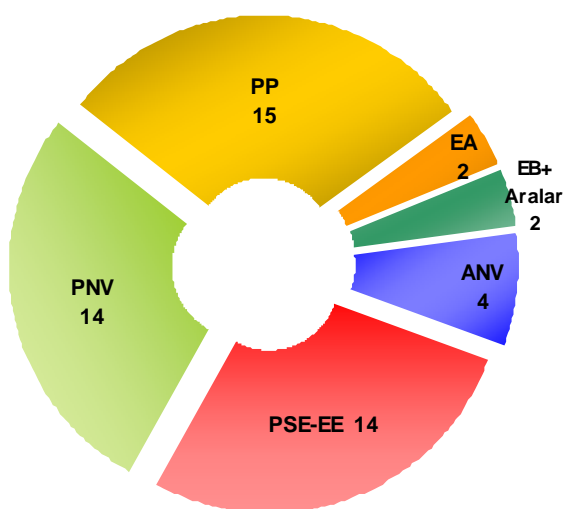
- Hautagaitzen botoekiko ehunekoan, batzarkideen eta gehiengoak osatzeko batuketen bilakaera Batzar Nagusietarako Hauteskundeetan: 2007-2011

	2007 MAIATZA		2011 MAIATZA	
	%	BATZAR-KIDEAK	%	BATZAR-KIDEAK
PSE-EE .....	26,29	14	16,76	9
EAJ/PNV <sup>3</sup> .....	25,93	14	24,38	13
PP .....	26,41	15	26,70	16
ARALAR .....	-	-	2,80	0
BILDU .....	-	-	21,55	11
EB .....	-	-	4,22	2
UPD .....	-	-	1,85	0
EA <sup>4</sup> .....	5,77	2	-	-
EB+ARALAR .....	6,77	2	-	-
EAE/ANV <sup>7</sup> .....	8,73	4	-	-
Baliogabeak <sup>8</sup> .....	3,01	-	5,41	-

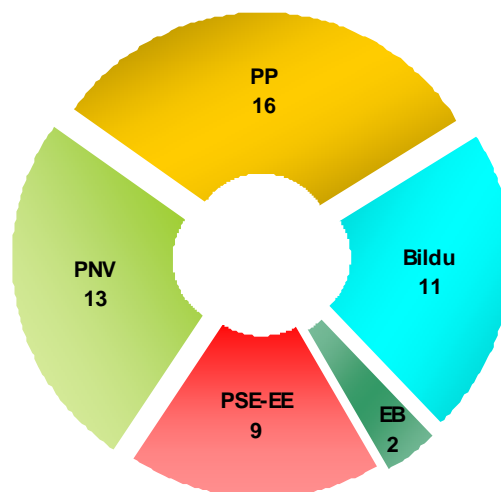
<sup>7</sup> 2007an EAE/ANVren hautagaitzak legezkoak izan ziren Gasteizko eta Zuiako Koadrilletan eta gainerakoetan beren botoak baliogabeak izan ziren.

<sup>8</sup> Hautagaitzen botoak ez bezala, boto baliogabeen ehunekoak emandako guztizko botoekiko kalkulatu dira.

### 2007KO BATZARKIDEAK (ARABA)



### 2011KO BATZARKIDEAK (ARABA)



#### Gehiengoak osatzeko batuketak (gehiengo absolutua $\geq 26$ )

	2007 MAIATZA	2011 MAIATZA
PNV + PP .....	29	29
PNV + BILDU + EB-B.....	-	26
PSE-EE + PP .....	29	25
PNV + BILDU .....	-	24
PNV + PSE-EE.....	28	22



## B – Bizkaia

## ○ Boto absolutuen bilakaera Batzar Nagusietarako Hauteskundeetan: 1979-2011

	79 APIR	83 MAI	87 EKAI	91 MAI	95 MAI	99 EKAI	03 MAI	07 MAI	11 MAI
PSE-(EE) <sup>2</sup> .....	80.200	156.963	116.441	113.380	102.575	117.872	129.381	129.532	96.980
EAJ/PNV .....	206.212	223.572	161.899	193.413	201.469	-	-	209.237	216.273
PP (AP) .....	-	55.962	36.493	47.552	99.662	121.223	123.814	84.863	80.203
ARALAR .....	-	-	-	-	-	-	13.883	-	15.829
BILDU .....	-	-	-	-	-	-	-	-	122.056
EB .....	-	-	6.944	13.061	56.515	32.705	56.093	-	20.467
HAMAİKABAT .....	-	-	-	-	-	-	-	-	-
UPD .....	-	-	-	-	-	-	-	-	3.397
PNV+EA .....	-	-	-	-	-	227.768	297.279	-	-
EA <sup>4</sup> .....	-	-	76.402	42.918	42.278	-	-	27.104	-
HB, EH, ANV <sup>5</sup> .....	103.507	71.582	104.625	83.306	71.967	102.341	-	15.076	-
EB + ARALAR	-	-	-	-	-	-	-	41.122	-
Besteak+zuriak .....	133.130	56.845	96.972	46.395	31.974	21.117	10.504	5.413	25.958
Baliogabeak .....	7.908	6.785	5.578	4.756	5.814	5.398	56.204	56.885	8.221
Abstentzioa (%) .....	38,70	34,44	33,15	41,87	36,31	35,68	30,67	39,57	36,03

## ○ Boto absolutuen bilakaera 2009ko Hauteskunde Autonomikoekin alderatuz

	2009 MARTXOA	2011 MAIATZA
PSE-EE .....	177.875	96.980
EAJ/PNV .....	241.732	216.273
PP .....	81.837	80.203
ARALAR .....	24.639	15.829
EB .....	20.080	20.467
UPD .....	10.916	3.397
EA <sup>4</sup> .....	17.033	-
BILDU .....	-	122.056
Baliogabeak <sup>6</sup> .....	43.971	8.221
Abstentzioa (%) .....	33,66	36,03

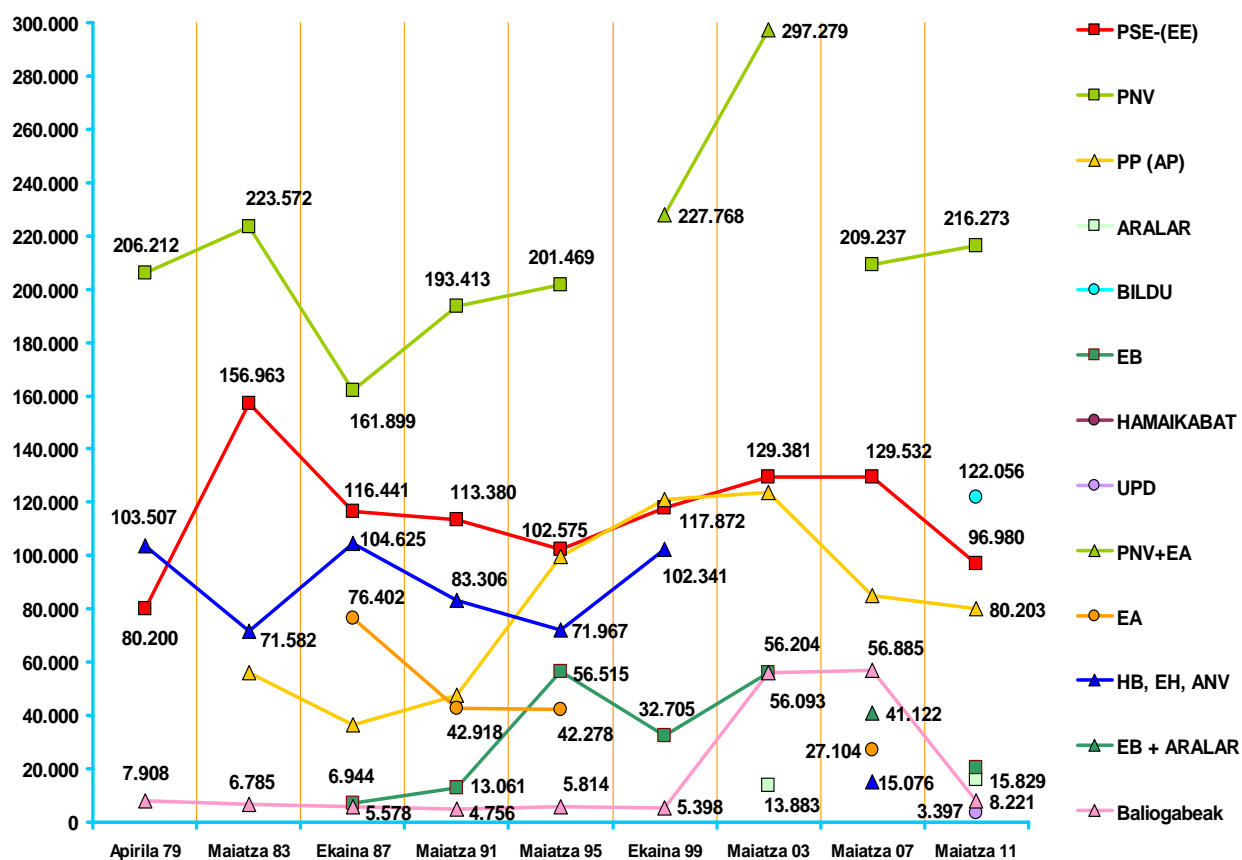
<sup>2</sup> EE 1991 arte hautagaitza propioarekin aurkeztu zen eta Besteak atalean sartuta dago.

<sup>4</sup> 2011n EA BILDU koalizioan barneratuta aurkeztu da.

<sup>5</sup> 2003an ezker abertzalearen AUB hautagaitza legez kanpo utzi eta bere botoak baliogabetu egin ziren. 2007an EAE/ANVren hautagaitza legezkoa izan zen Enkarterrietan eta gainerako lekuetan bere botoak baliogabeak izan ziren.

<sup>6</sup> 2009an ezker abertzalearen D3M hautagaitza legez kanpo utzi eta bere botoak baliogabetu egin ziren.

## Boto absolutuen bilakaera batzar Nagusietarako Hauteskundeetan: 1979-2011 (Bizkaia)



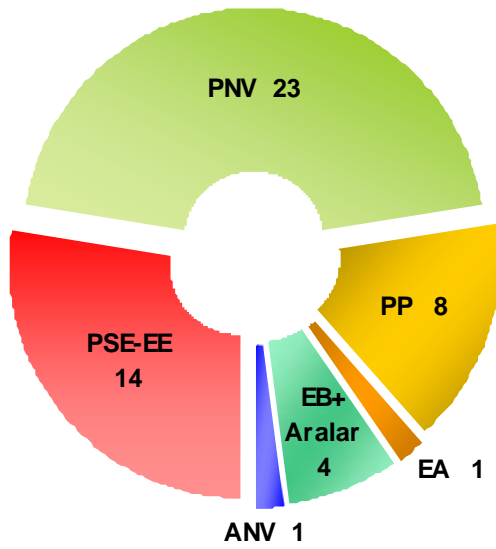
- Hautagaitzen botoekiko ehunekoan, batzarkideen eta gehiengoak osatzeko batuketen bilakaera Batzar Nagusietarako Hauteskundeetan: 2007-2011

	2007 MAIATZA		2011 MAIATZA	
	%	BATZAR-KIDEAK	%	BATZAR-KIDEAK
PSE-EE .....	25,28	14	17,07	9
EAJ/PNV .....	40,84	23	38,06	22
PP .....	16,56	8	14,11	8
ARALAR .....	-	-	2,79	0
BILDU .....	-	-	21,48	12
EB .....	-	-	3,60	0
UPD .....	-	-	0,60	0
EA <sup>4</sup> .....	5,29	1	-	-
EB+ARALAR .....	8,03	4	-	-
EAE/ANV <sup>7</sup> .....	2,94	1	-	-
Baliogabeak <sup>8</sup> .....	9,81	-	1,39	8.221

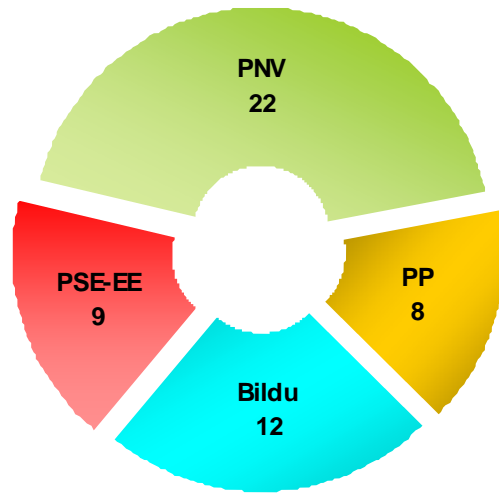
<sup>7</sup> 2007an EAE/ANVren hautagaitza legekoa izan zen Enkarerrietan eta gainerako lekuetan bere botoak baliogabeak izan ziren.

<sup>8</sup> Hautagaitzen botoak ez bezala, boto baliogabeen ehunekoak emandako guztizko botoekiko kalkulatzen dira.

2007KO BATZARKIDEAK (BIZKAIA)



2011KO BATZARKIDEAK (BIZKAIA)



**Gehiengoak osatzeko batuketak (gehiengo absolutua  $\geq 26$ )**

	2007 MAIATZA	2011 MAIATZA
PNV + BILDU .....	-	34
PNV + PSE-EE .....	37	31
PSE-EE + PP .....	22	17

## C – Gipuzkoa

## o Boto absolutuen bilakaera Batzar Nagusietarako Hauteskundeetan: 1979-2011

	79 APIR	83 MAI	87 EKAI	91 MAI	95 MAI	99 EKAI	03 MAI	07 MAI	11 MAI
PSE-(EE) <sup>2</sup> .....	46.820	71.583	61.436	60.231	62.298	68.173	78.741	<b>76.868</b>	<b>58.947</b>
EAJ/PNV.....	<b>108.271</b>	<b>126.656</b>	50.139	68.735	<b>76.026</b>			71.795	<b>80.838</b>
PP (AP).....	-	12.977	18.080	21.600	47.234	55.029	50.420	35.017	<b>34.210</b>
ARALAR.....	-	-	-	-	-	-	18.620	-	<b>17.223</b>
BILDU.....	-	-	-	-	-	-	-	-	<b>119.084</b>
EB.....	-	-	1.842	3.474	22.519	13.639	23.287	-	<b>9.012</b>
HAMAİKABAT.....	-	-	-	-	-	-	-	-	<b>8.667</b>
UPD.....	-	-	-	-	-	-	-	-	<b>2.486</b>
PNV+EA.....	-	-	-	-	-	<b>130.031</b>	<b>156.298</b>	-	-
EA <sup>4</sup> .....	-	-	<b>85.800</b>	69.846	67.182	-	-	34.149	-
HB, EH, ANV <sup>5</sup> .....	66.146	60.027	84.104	<b>75.666</b>	75.255	105.033	-	-	-
EB + ARALAR	-	-	-	-	-	-	-	36.789	-
Besteak+zuriak.....	87.715	41.527	54.835	31.870	8.954	8.424	6.228	9.881	<b>13.237</b>
Baliogabeak.....	3.602	3.999	3.026	2.381	3.150	3.997	63.938	72.963	<b>4.068</b>
Abstentzia (%).....	38,34	37,88	31,84	38,93	35,87	34,11	30,537	40,25	<b>37,32</b>

## o Boto absolutuen bilakaera 2009ko Hauteskunde Autonomikoekin alderatuz

	2009 MARTXOA	2011 MAIATZA
PSE-EE.....	92.714	<b>58.947</b>
EAJ/PNV.....	<b>112.101</b>	<b>80.838</b>
PP.....	32.123	<b>34.210</b>
ARALAR.....	31.262	<b>17.223</b>
EB.....	11.240	<b>9.012</b>
UPD.....	5.327	<b>2.486</b>
EA <sup>4</sup> .....	15.885	-
BILDU.....	-	<b>119.084</b>
HAMAİKABAT.....	-	<b>8.667</b>
Baliogabeak <sup>6</sup> .....	47.908	<b>4.068</b>
Abstentzia (%).....	38,24	<b>37,32</b>

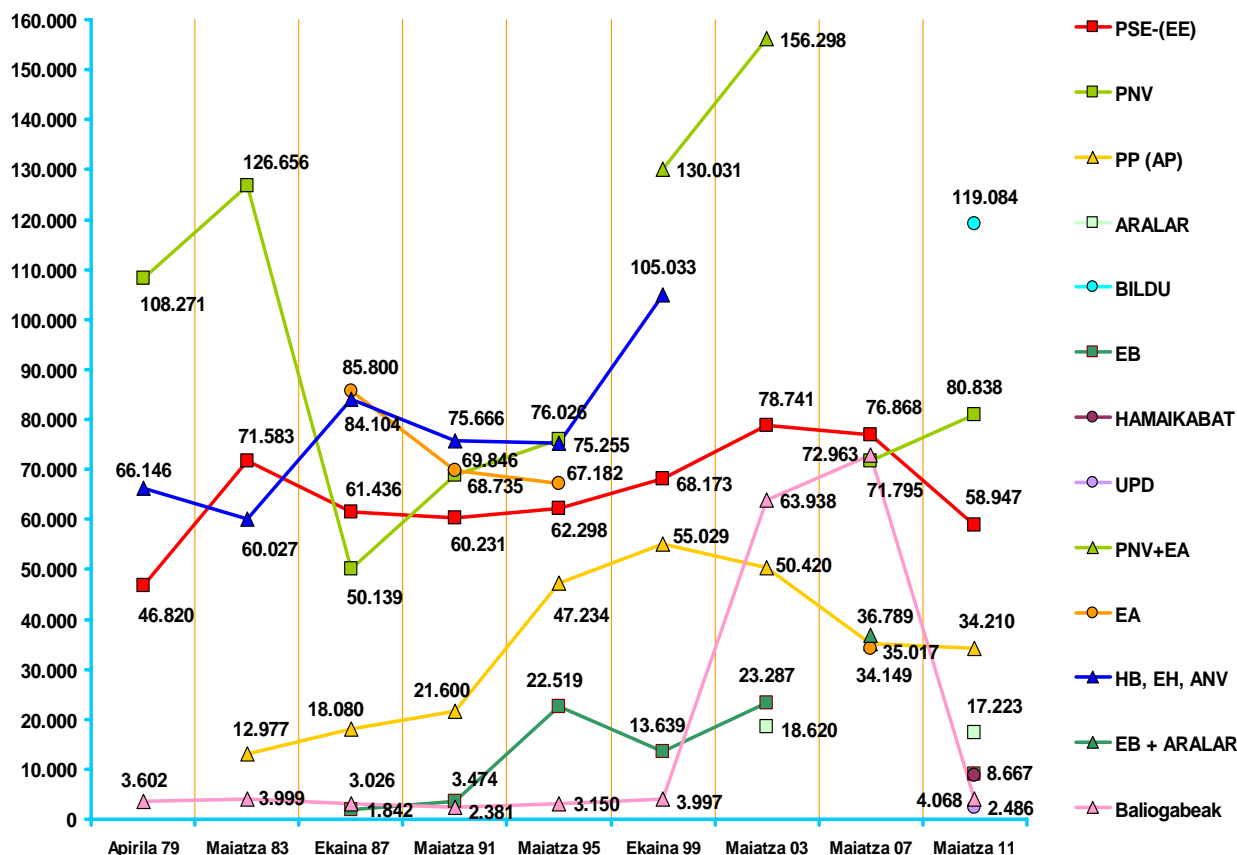
<sup>2</sup> EE 1991 arte hautagaitza propioarekin aurkeztu zen eta Besteak atalean sartuta dago.

<sup>4</sup> 2011n EA BILDU koalizioan barneratuta aurkeztu da.

<sup>5</sup> 2003an ezker abertzalearen AUB hautagaitza legez kanpo utzi eta bere botoak baliogabetu egin ziren. Berdin gertatu zen 2007an EAE/ANVrekin.

<sup>6</sup> 2009an ezker abertzalearen D3M hautagaitza legez kanpo utzi eta bere botoak baliogabetu egin ziren.

## Boto absolutuen bilakaera batzar Nagusietarako Hauteskundeetan: 1979-2011 (Gipuzkoa)



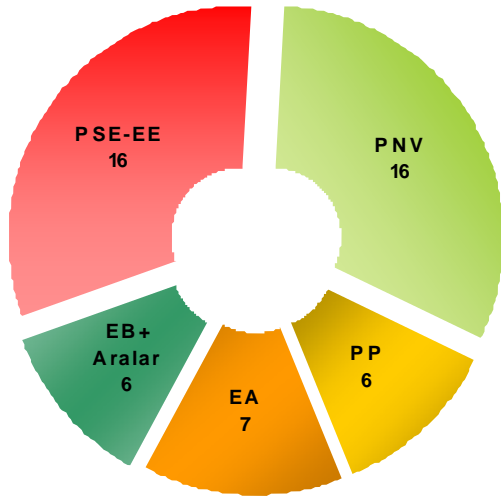
- Hautagaitzen botoekiko ehunekoaren, batzarkideen eta gehiengoak osatzeko batuketen bilakaera Batzar Nagusietarako Hauteskundeetan: 2007-2011

	2007 MAIATZA		2011 MAIATZA	
	%	BATZAR-KIDEAK	%	BATZAR-KIDEAK
PSE-EE .....	29,89	16	17,54	10
EAJ/PNV .....	27,92	16	24,05	14
PP .....	13,62	6	10,18	4
ARALAR.....	-	-	5,12	1
BILDU.....	-	-	35,43	22
EB .....	-	-	2,68	0
HAMAİKABAT .....	-	-	2,58	0
UPD.....	-	-	0,74	0
EA <sup>4</sup> .....	13,28	7	-	-
EB+ARALAR.....	14,31	6	-	-
EAE/ANV <sup>7</sup> .....	-	-	-	-
Baliogabeak <sup>8</sup> .....	21,62	-	1,17	-


<sup>7</sup> 2007an ezker abertzalearen EAE/ANV hautagaitza legez kanpo utzi eta bere botoak baliogabetu egin ziren.

<sup>8</sup> Hautagaitzen botoak ez bezala, boto baliogabeen ehunekoak emandako guztizko botoekiko kalkulatu dira.

**2007KO BATZARKIDEAK (GIPUZKOA)**



**2011KO BATZARKIDEAK (GIPUZKOA)**



**Gehiengoak osatzeko batuketak (gehiengo absolutua  $\geq 26$ )**

	2007 MAIATZA	2011 MAIATZA
PNV + BILDU .....	-	36
PSE-EE + PNV .....	32	24
BILDU + ARALAR.....	-	23
PSE-EE + PP .....	22	14

## 4 – Udal Hauteskundeak

### A – Vitoria-Gasteiz

#### ○ Boto absolutuen bilakaera Udal Hauteskundeetan: 1979-2011

	79 APIR	83 MAI	87 EKAI	91 MAI	95 MAI	99 EKAI	03 MAI	07 MAI	11 MAI
PSE-(EE) <sup>1</sup> .....	14.551	27.963	19.213	15.986	15.568	21.069	30.033	<b>33.855</b>	<b>20.727</b>
EAJ/PNV <sup>2</sup> .....	<b>25.357</b>	<b>31.250</b>	8.705	<b>22.430</b>	<b>29.978</b>	-	-	23.622	<b>21.143</b>
PP (AP) .....	-	12.823	8.072	7.061	19.240	<b>34.847</b>	<b>38.222</b>	32.101	<b>32.300</b>
ARALAR .....	-	-	-	-	-	-	2.283	-	<b>2.571</b>
BILDU .....	-	-	-	-	-	-	-	-	<b>19.677</b>
EB .....	-	-	446	1.159	8.856	5.808	10.058	-	<b>4.916</b>
UPD .....	-	-	-	-	-	-	-	-	<b>2.522</b>
PNV+EA .....	-	-	-	-	-	27.760	36.855	-	-
EA <sup>3</sup> .....	-	-	<b>31.238</b>	4.542	4.951	-	-	6.046	-
HB, EH, ANV <sup>4</sup> .....	-	7.576	10.790	7.779	7.448	13.088	-	-	-
EB + ARALAR	-	-	-	-	-	-	-	8.062	-
UA .....	-	-	-	18.749	18.726	8.484	5.667	-	-
Besteak+zuriak .....	38.973	8.697	17.554	7.434	1.704	2.071	2.343	4.247	<b>6.795</b>
Baliogabeak .....	549	1.127	877	675	850	1.048	6.298	7.249	<b>2.415</b>
Abstentzioa (%) .....	35,60	34,08	33,22	46,15	38,16	38,10	29,11	37,74	<b>38,49</b>

#### ○ Boto absolutuen bilakaera 2009ko Hauteskunde Autonomikoekin alderatuz

	2009 MARTXOA	2011 MAIATZA
PSE-EE .....	<b>38.778</b>	<b>20.727</b>
EAJ/PNV <sup>2</sup> .....	28.295	<b>21.143</b>
PP .....	25.889	<b>32.300</b>
ARALAR .....	4.536	<b>2.571</b>
EB .....	3.915	<b>4.916</b>
UPD .....	5.358	<b>2.522</b>
EA .....	3.387	-
BILDU .....	-	<b>19.677</b>
Baliogabeak <sup>5</sup> .....	5.259	<b>2.415</b>
Abstentzioa (%) .....	34,88	<b>38,49</b>

<sup>1</sup> EE 1991 arte hautagaitza propioarekin aurkeztu zen eta Besteak atalean sartuta dago.

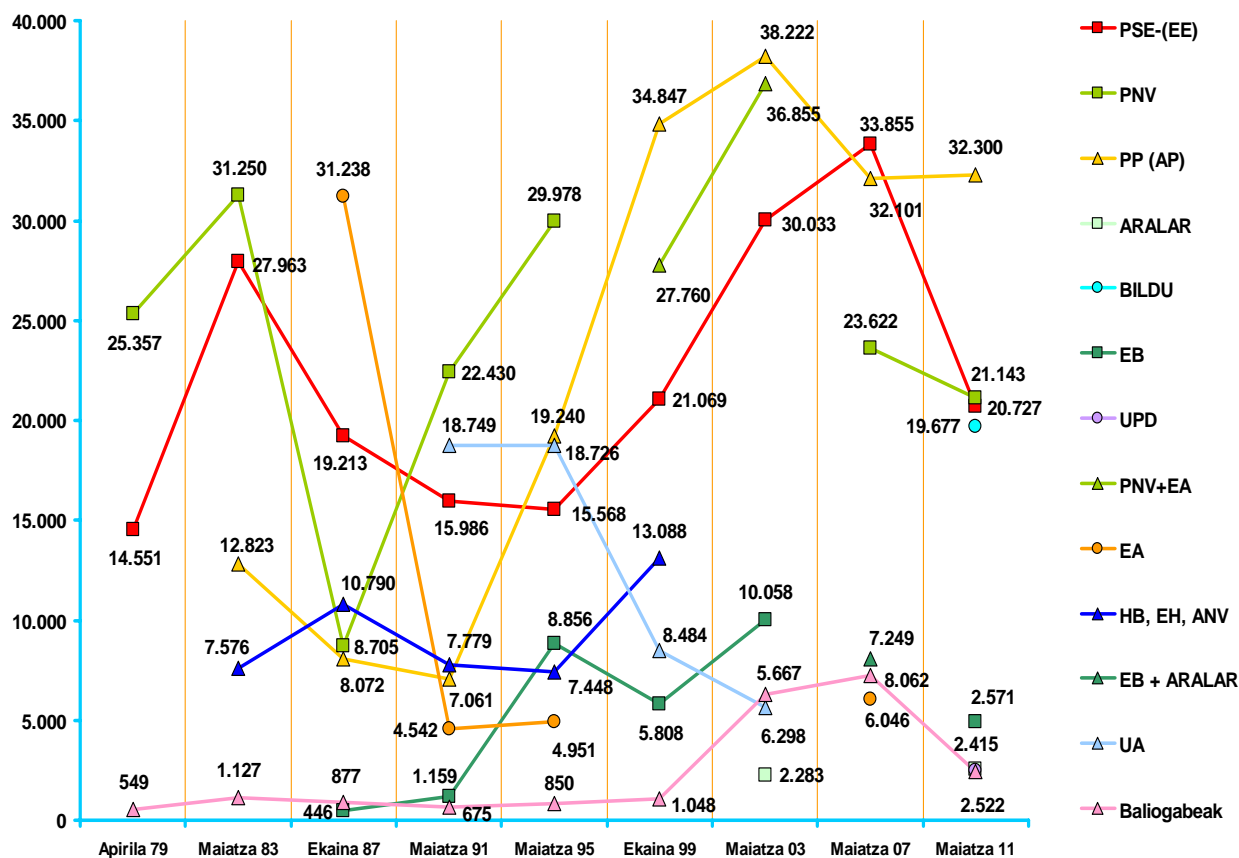
<sup>2</sup> 2011n EAren hautagaitzak Hamaikabateko hautagaiak ere barne hartzen ditu.

<sup>3</sup> 2011n EA BILDU koalizioan barneratuta aurkeztu da.

<sup>4</sup> 2003an ezker abertzalearen AUB hautagaitza legez kanpo utzi eta bere botoak baliogabetu egin ziren. Berdin gertatu zen 2007an EAE/ANVrekin.

<sup>5</sup> 2009an ezker abertzalearen D3M hautagaitza legez kanpo utzi eta bere botoak baliogabetu egin ziren.

## Boto absolutuen bilakaera Udal Hauteskundeetan: 1979-2011 (Vitoria-Gasteiz)



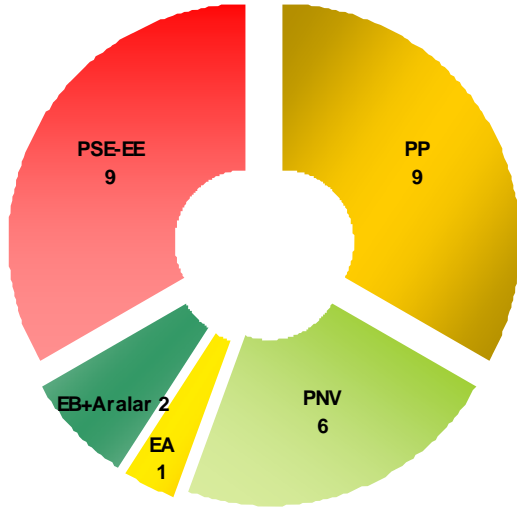
- Hautagaitzen botoekiko ehunekoan, batzarkideen eta gehingoak osatzeko batuketan bilakaera Batzar Nagusietarako Hauteskundeetan: 2007-2011

	2007 MAIATZA		2011 MAIATZA	
	%	ZINEGOTZIAK	%	ZINEGOTZIAK
PSE-EE .....	31,92	9	19,27	6
EAJ/PNV <sup>2</sup> .....	22,27	6	19,65	6
PP .....	30,27	9	30,02	9
ARALAR.....	-	-	2,39	0
BILDU.....	-	-	18,29	6
EB .....	-	-	4,57	0
UPD.....	-	-	2,34	0
EA <sup>3</sup> .....	5,70	1	-	-
EB+ARALAR.....	7,60	2	-	-
Baliogabeak <sup>6</sup> .....	6,29	-	2,14	-

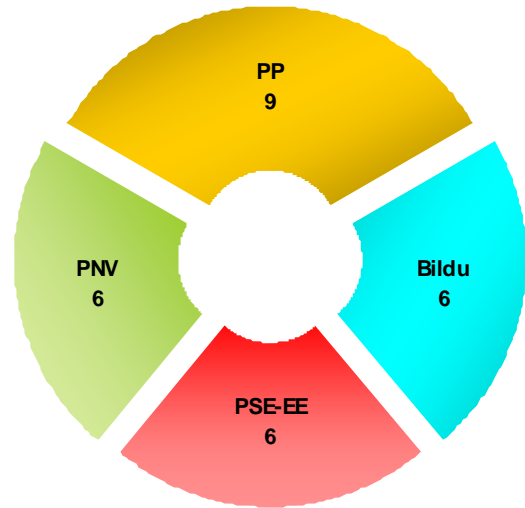
<sup>6</sup> Hautagaitzen botoak ez bezala, boto baliogabeen ehunekoak emandako guztizko botoekiko kalkulatu dira.



**2007KO ZINEGOTZIAK (VITORIA-GASTEIZ)**



**2011KO ZINEGOTZIAK (VITORIA-GASTEIZ)**



**Gehiengoak osatzeko batuketak (gehiengo absolutua  $\geq 14$ )**

	2007 MAIATZA	2011 MAIATZA
PSE-EE + PP .....	18	15
PNV + PP .....	15	15
PNV + PSE-EE .....	15	12
PNV + BILDU	6	12

## B – Bilbo

## ○ Boto absolutuen bilakaera Udal Hauteskundeetan: 1979-2011

	79 APIR	83 MAI	87 EKAI	91 MAI	95 MAI	99 EKAI	03 MAI	07 MAI	11 MAI
PSE-(EE) <sup>1</sup> .....	26.888	51.108	39.078	34.849	27.381	31.183	37.206	34.687	<b>22.680</b>
EAJ/PNV .....	<b>75.791</b>	<b>67.211</b>	<b>53.157</b>	<b>57.639</b>	<b>50.598</b>	-	-	64.881	<b>74.302</b>
PP (AP) .....	-	26.529	16.564	23.436	40.457	47.299	51.449	35.278	<b>29.046</b>
ARALAR .....	-	-	-	-	-	-	2.701	-	<b>3.220</b>
BILDU .....	-	-	-	-	-	-	-	-	<b>23.933</b>
EB .....	-	-	1.347	2.864	14.031	9.980	20.308	-	<b>5.704</b>
UPD .....	-	-	-	-	-	-	-	-	<b>1.818</b>
PNV+EA .....	-	-	-	-	-	<b>58.772</b>	<b>82.176</b>	-	-
EA <sup>2</sup> .....	-	-	20.539	10.370	7.535	-	-	4.246	-
HB, EH, ANV <sup>3</sup> .....	33.315	18.483	28.199	20.180	15.451	23.740	-	-	-
EB + ARALAR	-	-	-	-	-	-	-	12.564	-
Besteak+zuriak .....	57.084	21.434	30.808	16.668	35.212	18.066	4.959	5.702	<b>7.712</b>
Baliogabeak .....	1.751	2.053	1.686	1.238	1.113	1.249	11.018	12.725	<b>1.545</b>
Abstentzioa (%) .....	40,62	37,14	36,01	46,39	38,86	39,33	31,68	42,96	<b>38,86</b>

## ○ Boto absolutuen bilakaera 2009ko Hauteskunde Autonomikoekin alderatuz

	2009 MARTXOA	2011 MAIATZA
PSE-EE .....	57.425	<b>22.680</b>
EAJ/PNV .....	<b>64.830</b>	<b>74.302</b>
PP .....	33.669	<b>29.046</b>
ARALAR .....	6.245	<b>3.220</b>
EB .....	6.161	<b>5.704</b>
UPD .....	4.207	<b>1.818</b>
EA <sup>2</sup> .....	3.226	-
BILDU .....	-	<b>23.933</b>
Baliogabeak <sup>4</sup> .....	8.572	<b>1.545</b>
Abstentzioa (%) .....	32,99	<b>38,86</b>

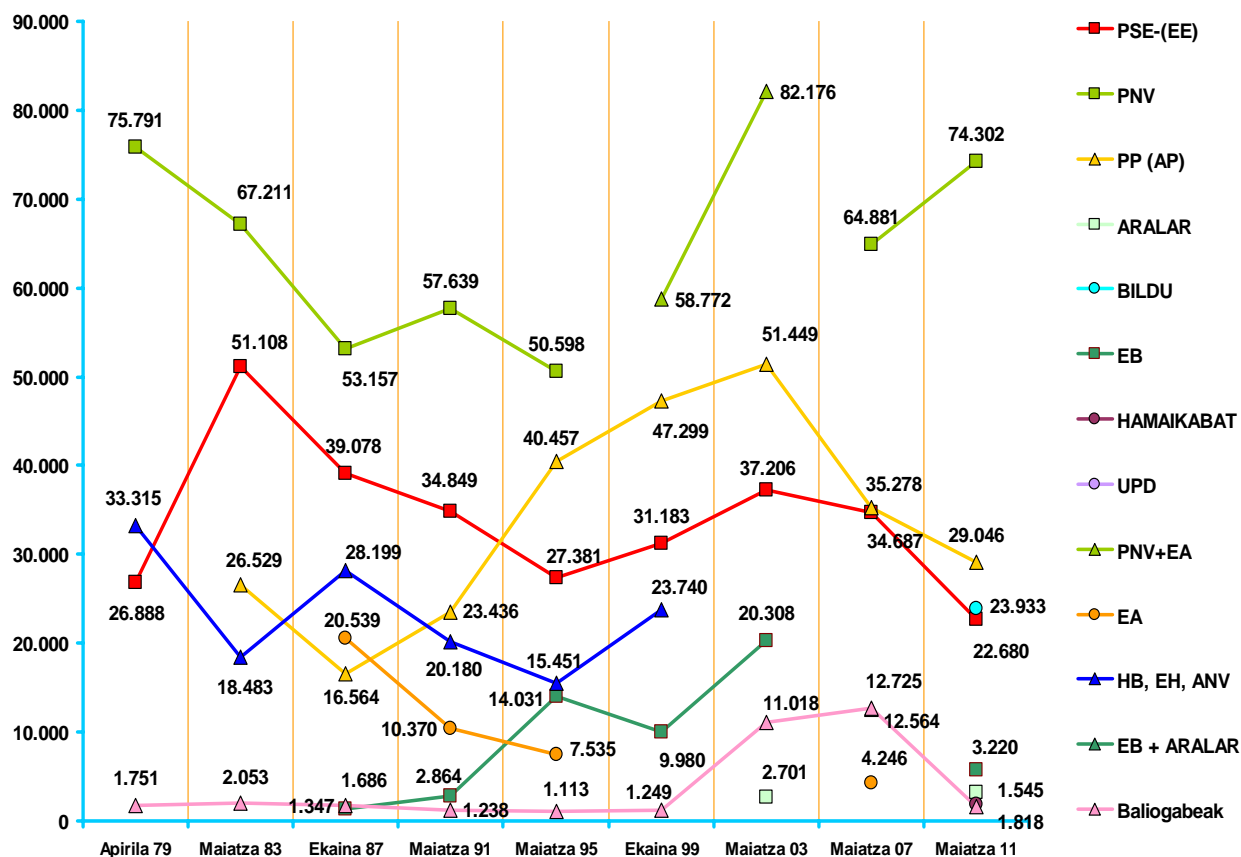
<sup>1</sup> EE 1991 arte hautagaitza propioarekin aurkeztu zen eta Besteak atalean sartuta dago.

<sup>2</sup> 2011n EA BILDU koalizioan barneratuta aurkeztu da.

<sup>3</sup> 2003an ezker abertzalearen AUB hautagaitza legez kanpo utzi eta bere botoak baliogabetu egin ziren. Berdin gertatu zen 2007an EAE/ANVrekin.

<sup>4</sup> 2009an ezker abertzalearen D3M hautagaitza legez kanpo utzi eta bere botoak baliogabetu egin ziren.

## Boto absolutuen bilakaera Udal Hauteskundeetan: 1979-2011 (Bilbo)

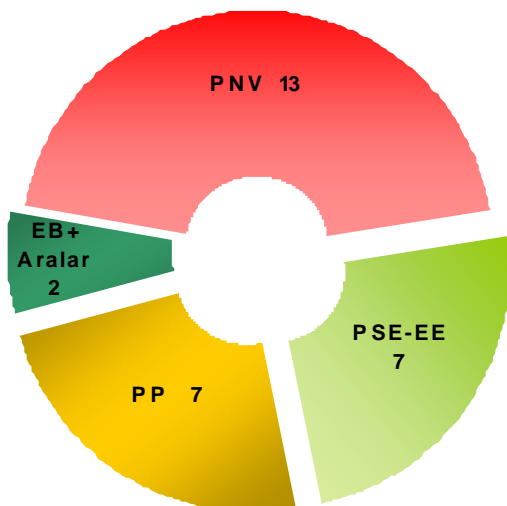


- Hautagaitzen botoekiko ehunekoen, batzarkideen eta gehiengoak osatzeko batuketan bilakaera Batzar Nagusietarako Hauteskundeetan: 2007-2011


	2007 MAIATZA		2011 MAIATZA	
	%	ZINEGOTZIAK	%	ZINEGOTZIAK
PSE-EE .....	22,40	7	13,72	4
EAJ/PNV .....	41,90	13	44,96	15
PP .....	22,78	7	17,57	6
ARALAR.....	-	-	1,95	0
BILDU.....	-	-	14,48	4
EB .....	-	-	3,45	0
UPD.....	-	-	1,10	0
EA <sup>2</sup> .....	2,74	-	-	-
EB+ARALAR.....	8,11	2	-	-
Baliogabeak <sup>5</sup> .....	7,48	-	0,91	-

<sup>5</sup> Hautagaitzen botoak ez bezala, boto baliogabeen ehunekoak emandako guztizko botoekiko kalkulatu dira.

2007KO ZINEGOTZIAK (BILBO)



2011KO ZINEGOTZIAK (BILBO)



## C – Donostia-San Sebastián

## o Boto absolutuen bilakaera Udal Hauteskundeetan: 1979-2011

	79 APIR	83 MAI	87 EKAI	91 MAI	95 MAI	99 EKAI	03 MAI	07 MAI	11 MAI
PSE-(EE) <sup>1</sup> .....	11.420	18.271	13.510	13.526	21.677	29.977	33.349	27.786	19.666
EAJ/PNV.....	21.539	26.806	7.773	12.170	11.331	-	-	12.768	15.587
PP (AP).....	-	9.581	10.152	13.036	22.611	20.943	22.260	15.862	16.502
ARALAR .....	-	-	-	-	-	-	3.214	-	3.732
BILDU .....	-	-	-	-	-	-	-	-	21.110
EB .....	-	-	244	809	4.975	3.119	4.895	-	2.283
HAMAİKABAT .....	-	-	-	-	-	-	-	-	1.407
UPD .....	-	-	-	-	-	-	-	-	1.284
PNV+EA .....						23.440	27.855		-
EA <sup>2</sup> .....	-	-	20.527	17.859	16.271	-	-	6.181	-
HB, EH, ANV <sup>3</sup> .....	15.079	13.621	17.478	13.791	13.579	19.567	-	-	-
EB + ARALAR.....	-	-	-	-	-	-	-	8.487	-
Besteak+zuriak .....	24.228	8.504	14.771	8.683	4.404	2.699	2.105	3.157	5.350
Baliogabeak .....	507	462	761	400	524	522	10.665	11.029	941
Abstentzioa (%) .....	44,87	41,52	36,25	43,83	36,84	36,44	33,54	45,14	40,45

## o Boto absolutuen bilakaera 2009ko Hauteskunde Autonomikoekin alderatuz

	2009 MARTXOA	2011 MAIATZA
PSE-EE .....	28.569	19.666
EAJ/PNV .....	24.187	15.587
PP.....	13.757	16.502
ARALAR.....	6.885	3.732
EB.....	2.909	2.283
UPD.....	2.874	1.284
EA <sup>2</sup> .....	3.648	-
BILDU .....	-	21.110
HAMAİKABAT .....	-	1.407
Baliogabeak <sup>4</sup> .....	8.119	941
Abstentzioa (%).....	36,84	40,45

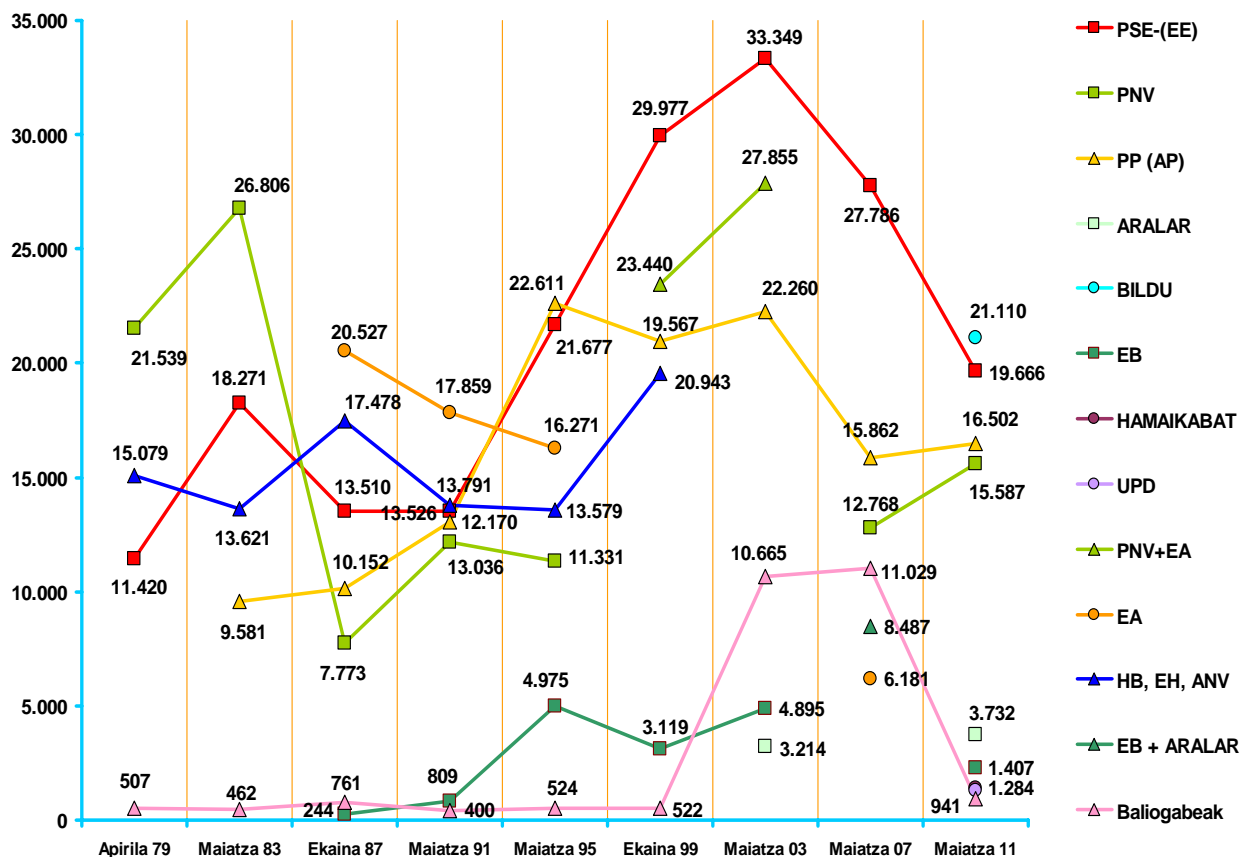
<sup>1</sup> EE 1991 arte hautagaitza propioarekin aurkeztu zen eta Besteak atalean sartuta dago.

<sup>2</sup> 2011n EA BILDU koalizioan barneratuta aurkeztu da.

<sup>3</sup> 2003an ezker abertzalearen AUB hautagaitza legez kanpo utzi eta bere botoak baliogabetu egin ziren. Berdin gertatu zen 2007an EAE/ANVrekin.

<sup>5</sup> 2009an ezker abertzalearen D3M hautagaitza legez kanpo utzi eta bere botoak baliogabetu egin ziren.

**Boto absolutuen bilakaera Udal Hauteskundeetan: 1979-2011 (Donostia-San Sebastián)**

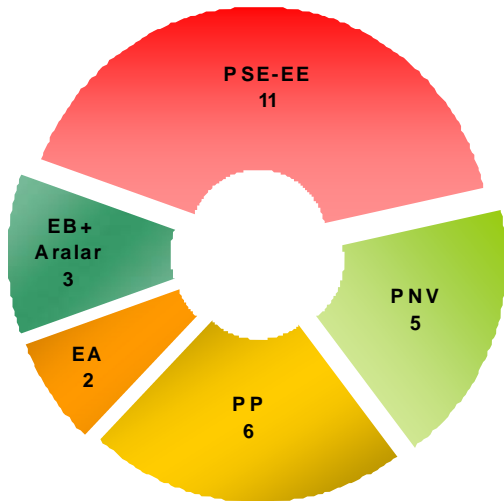


- o Hautagaitzen botoekiko ehunekoan, batzarkideen eta gehiengoak osatzeko batuketen bilakaera Batzar Nagusietarako Hauteskundeetan: 2007-2011

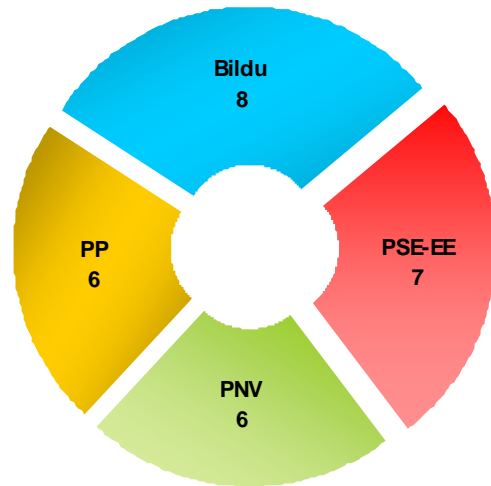
	2007 MAIATZA		2011 MAIATZA	
	%	ZINEGOTZIAK	%	ZINEGOTZIAK
PSE-EE .....	38,62	11	23,25	7
EAJ/PNV .....	17,75	5	18,43	6
PP .....	22,05	6	19,51	6
ARALAR.....	-	-	4,41	0
BILDU.....	-	-	24,96	8
EB .....	-	-	2,70	0
HAMAIKABAT .....	-	-	1,66	0
UPD.....	-	-	1,52	0
EA <sup>2</sup> .....	8,59	2	-	-
EB+ARALAR.....	11,80	3	-	-
Baliogabeak <sup>5</sup> .....	15,33	-	1,07	-

<sup>5</sup> Hautagaitzen botoak ez bezala, boto baliogabeen ehunekoak emandako guztizko botoekiko kalkulatu dira.

**2007KO ZINEGOTZIAK  
(DONOSTIA-SAN SEBASTIÁN)**



**2011KO ZINEGOTZIAK  
(DONOSTIA-SAN SEBASTIÁN)**



**Gehiengoak osatzeko batuketak (gehiengo absolutua  $\geq 14$ )**

	2007 MAIATZA	2011 MAIATZA
PNV + BILDU .....	-	14
PSE-EE + PNV .....	16	13
PSE-EE + PP .....	17	13

## D – 10.000 biztanle edo gehiagoko udalerriak: boto gehien lortu duen hautagaitza eta zinegotzi kopuruak

	UDALAK	IRABAZLEA	PSE-EE	PNV	PP	ARALAR	BILDU	EB	HAMAIKA-BAT	BESTEAK
ARABA	AMURRIO	PNV	1	7	2	0	7	0	-	0
	LAUDIO	BILDU	2	6	2	0	6	0	-	1
	VITORIA-GASTEIZ	PP	6	6	9	0	6	0	-	0
BIZKAIA	AMOREBIETA-ETXANO	PNV	2	8	0	0	7	0	-	0
	ARRIGORRIAGA	PNV	3	6	1	0	6	1	-	0
	BARAKALDO	PSE-EE	8	7	5	0	4	1	-	0
	BASAURI	PNV	7	8	3	0	3	0	-	0
	BERMEO	BILDU	0	8	0	0	9	0	-	0
	BILBO	PNV	4	15	6	0	4	0	-	0
	DURANGO	PNV	3	8	2	2	6	0	-	0
	ERANDIO	PNV	5	10	2	0	4	0	-	0
	ERMUA	PSE-EE	7	2	4	0	3	1	-	0
	GALDAKAO	PNV	3	8	2	0	5	1	-	2
	GERNIKA-LUMO	BILDU	0	5	0	0	12	0	-	0
	GETXO	PNV	2	10	9	0	4	0	-	0
	LEIOA	PNV	4	9	3	0	4	1	-	0
	MUNGIA	PNV	1	9	0	0	5	0	-	2
	PORTUGALETE	PSE-EE	8	6	3	0	3	1	-	0
	SANTURTZI	PNV	4	12	2	0	3	0	-	0
	SESTAO	PNV	8	8	2	0	3	0	-	0
	SOPELANA	BILDU	2	7	1	0	7	0	-	0
	VALLE DE TRÁPAGA-TRAPAGARAN	PSE-EE	7	6	1	0	3	0	-	0
GIPUZKOA	ANDOAIN	BILDU	5	3	1	0	7	1	0	0
	ARRASATE/MONDRAGÓN	BILDU	4	4	1	1	11	0	0	0
	AZKOITIA	BILDU	1	6	0	0	8	0	0	2
	AZPEITIA	BILDU	0	5	0	0	11	0	1	0
	BEASAIN	BILDU	2	6	1	1	6	0	1	0
	BERGARA	BILDU	1	5	0	2	9	0	0	0
	DONOSTIA-SAN SEBASTIÁN	BILDU	7	6	6	0	8	0	0	0
	EIBAR	PSE-EE	9	4	2	0	6	0	0	0
	ELGOIBAR	PNV	2	7	1	0	7	0	0	0
	ERRETERIA	BILDU	7	3	2	0	8	1	0	0
	HERNANI	BILDU	3	3	0	0	9	0	2	0
	HONDARRIBIA	PNV	2	8	1	0	5	0	1	0
	IRUN	PSE-EE	9	5	5	0	5	1	0	0
	LASARTE-ORIA	PSE-EE	7	2	1	0	5	0	0	2
	OÑATI	BILDU	0	6	0	0	11	0	0	0
	PASAIA	BILDU	3	3	2	0	8	1	0	0
	TOLOSA	BILDU	1	7	0	1	8	0	0	0
ZUMAIA	BILDU	1	5	0	1	6	0	0	0	



E – Boto gehien lortu duen hautagaitza udalerrika: 2007-2011 bilakaera

		2011 ko UDAL HAUTESKUNDEAK					
		PSE-EE	PNV	PP	ARALAR	BILDU	BESTEAK
2007	PSE-EE	IRUÑA OKA/IRUÑA DE OCA; RIBERA BAJA/ERRIBERA BEITIA; (2) BARAKALDO; ERMUA; PORTUGALETE; VALLE DE TRÁPAGA-TRAPAGARAN (4) EIBAR; IRUN; LASARTE-ORIA; ZUMARRAGA (4)	MOREDA DE ÁLAVA (1) BASAURI; SESTAO(2)	VITORIA-GASTEIZ (1)		ANDOAIN; DONOSTIA-SAN SEBASTIÁN; ERRETERIA; IRURA; (4)	
	PNV		ARRAIA-MAEZTU; ARRAZUA-UBARRUNDIA; ARTZINIEGA; BERNEDO; CAMPEZO/KANPEZU; ELBURGO/BURGELU; ELVILLAR/BILAR; HARANA/VALLE DE ARANA; IRURAZ-GAUNA; KRIPAN; KUARTANGO; LANCIEGO/LANTZIEGO; LANTARÓN; LAPUEBLA DE LABARCA; LEZA; NAVARIDAS; RIBERA ALTA; SAMANIEGO; VILLABUENA DE ÁLAVA/ESKUERNAGA; (19) ABANTO ZIERBENA; ALONSOTEGI; AMOREBIETA-ETXANO; ARANTZAZU; AREATZA; ARRATZU; ARRIETA; ARRIGORRIAGA; ARTEA; ARTZENTALES; BAKIO; BALMASEDA; BARRIKA; BEDIA; BERANGO; BERRIZ; BILBAO; DERIO; DURANGO; ERANDIO; EREÑO; ERRIGOITI; ETXEBARRIA; FORUA; FRUIZ; GALDAKAO; GALDAMES; GATIKA; GAUTEGIZ ARTEAGA; GETXO; GORDEXOLA; GORLIZ; GÜEÑES; IURRETA; KARRANTZA HARANA/VALLE DE CARRANZA; KORTEZUBI; LANESTOSA; LAUKIZ; LEIOA; LEMOIZ; LEZAMA; LOIU; MARKINA-XEMEIN; MARURI-JATABE; MENDATA; MENDEXA; MORGA; MUNDAKA; MUNGIA; MUNITIBAR-ARBATZEGI; GERRIKAITZ-; MUSKIZ; MUXIKA; ORTUELLA; SANTURTZI; SONDIKA; SUKARRIETA; TRUCIOS-TURTZIOZ; UGAO-MIRABALLES; URDULIZ; ZAMUDIO; ZEANURI; ZIERBENA; ZIORTZA – BOLIBAR (63) AIA; ELGOIBAR; HONDARRIBIA; ORIO; (4)	OYÓN-OION; (1)	ZALLA (1)	AYALA/AIARA; BARRUNDIA; LAUDIO/LLODIO; SAN MILLÁN/DONEMILIAGA; URKABUSTAIZ; ZUIA; (6) ARAKALDO; ARRANKUDIAGA; BERMEO; BUSTURIA; ZEBERIO; DIMA; EA; ELANTXOBE; GAMIZ-FIKA; LARRABETZU; LEMOA; LEKEITIO; MAÑARIA; ONDARROA; URDUÑA-ORDUÑA; SOPELANA; IGORRE; ZALDIBAR; NABARNIZ; (19) AZKOITIA; AZPEITIA; BEASAIN; GETARIA; IBARRA; LAZKAO; MENDARO; MUTRIKU; OÑATI; ORDIZIA; TOLOSA; ZIZURKIL; ZUMAIA (13)	ALEGRÍA-DULANTZI; BERANTEVILLA; ZALDUONDO; ZAMBRANA; (4) OROZKO; (1)
	PP			BAÑOS DE EBRO/ MAÑUETA; LABASTIDA/ BASTIDA; LAGUARDIA; YÉCORA/IEKORA (4)		ELDUAIN; LIZARTZA (2)	
	EA		AMURRIO (1)			LEGUTIO; OKONDO (2) GERNIKA-LUMO; MEÑAKA; (2) ASTIGARRAGA; BERASTEGI; BIDEGOIAN; ZARAUTZ (4)	ZARATAMO (1) DEBA; (1)
	ARALAR					ELGETA; (1) ASPARRENA (1) ARETXABALETA; ZALDIBIA (2)	
	ANV			ADUNA (1)		ARAMAIO (1) AJANGIZ; ATXONDO; AULESTI; ELORRIO; IZURTZA; MALLABIA; (6) AIZARNAZABAL; ALEGIA; ANOETA; ANTZUOLA; ARRASATE/MONDRAGON; BERGARA; ESKORIATZA; HERNANI; IKAZTEGIETA; ITSASONDO; LEGAZPI; LEGORRETA; LEZO; OIARTZUN; OREXA; PASAIA; SORALUZE-PLACENCIA DE LAS ARMAS; URRETXU; USURBIL; VILLABONA; ZESTOA (21)	UBIDE (1) BELAUNTZA (1)
	BESTEAK		AÑANA; ARMIÑÓN; LAGRÁN; VALDEGOVÍA/GAUBEA; (4) ISPASTER (1) URNIETA (1)			SALVATIERRA/AGURAIN; ZIGOITIA (2) OTXANDIO; SOPUERTA (2) ÁLTZO; AMEZKETA; ATAUN; BERROBI; ERREZIL; GAZTELU; LEABURU; ORENDAIN; ORMAITZEGI; SEGURA (10)	ELCIEGO; PEÑACERRADA-URIZAHARRA; (2) ABADIÑO; AMOROTO; BERRIATUA; ETXEBARRI; GARAI; GIZABURUAGA; IBARRANGELU; MURUETA; PLENTZIA (9) ABALTZISKETA; ALKIZA; ALTZAGA; ARAMA; ASTEASU; BALIARRAIN; BEIZAMA; EZKIO- ITSASO; GABIRIA; GAINITZA; HERNIALDE; IDIAZABAL; LARRAUL; LEINTZ-GATZAGA; MUTILOA; OLABERRIA; ZEGAMA; ZERAIN (18)

ARABAKO UDALERRIAK

BIZKAIKO UDALERRIAK

GIPUZKOAKO UDALERRIAK

10.000-120.000 BIZTANLEKO UDALERRIAK

HIRIBURUAK

10.000 BIZTANLE BAINO GUTXIAGOKO UDALERRIAK

2007KO UDAL HAUTESKUNDEAK								
	PSE-EE	EAJ/PNV	PP	EA	ARALAR	EAE/ANV	BESTE	LURRALDEKO GUZTIZKOA
ARABA	4	30	4	3	1	1	8	51
BIZKAIA	6	84	0	3	0	7	12	112
GIPUZKOA	8	17	2	5	3	23	30	88
ALDERDIAREN GUZTIZKOA	18	131	6	11	4	31	50	251

2011KO UDAL HAUTESKUNDEAK								
	PSE-EE	EAJ/PNV	PP	ARALAR	BILDU	HAMAİKABAT	BESTE	LURRALDEKO GUZTIZKOA
ARABA	2	25	6	0	12	-	6	51
BIZKAIA	4	66	0	1	29	0	12	112
GIPUZKOA	4	5	1	2	56	0	20	88
ALDERDIAREN GUZTIZKOA	10	96	7	3	97	0	38	251

