



Prospekzio Soziologikoen Kabinetea

www.euskadi.eus/ikerketa-soziologikoak

Gabinete de Prospección Sociológica

www.euskadi.eus/estudios-sociologicos



2020ko Hauteskunde Autonomikoen ondoko inkesta

Sondeo postelectoral Elecciones Autonómicas 2020

(Julio 2020ko uztaila)

EUSKO JAURLARITZA



GOBIERNO VASCO

LEHENDAKARITZA

PRESIDENCIA

Aurkibidea / Índice

1 - Euskadiko egoeraren balorazioa / Valoración de la situación en Euskadi	1
1.1 - Egoera ekonomikoaren balorazioa / Valoración de la situación económica	1
1.2 - Egoera politikoaren balorazioa / Valoración de la situación política	1
2 - Hauteskunde Autonomikoei eta hauteskunde-kanpainari buruzko interesa eta jarraipena / Interés y seguimiento de las Elecciones Autonómicas y la campaña electoral.....	2
2.1 - Hauteskunde Autonomikoei buruzko interesa / Interés por las Elecciones Autonómicas	2
2.2 - Hauteskunde informazioaren jarraipena hedabideetan / Seguimiento de la información sobre las elecciones en los medios de comunicación	3
2.3 - Hauteskunde-kanpainaren jarraipena Interneten eta sare sozialen bidez / Seguimiento de la campaña electoral en internet y en las redes sociales	4
2.4 - Alderdi politikoaren hauteskunde mezuek zabaltzen parte-hartzea / Participación en la difusión de los mensajes electorales de los partidos políticos	5
2.5 - Hauteskundeei eskainitako arreta ingurune pertsonalean / Atención prestada a las elecciones en el entorno personal	5
3 - Hauteskunde portaera 2020ko Hauteskunde Autonomikoetan / Comportamiento electoral en las Elecciones Autonómicas 2020	7
3.1 - Botoa, eskubidea edo betebeharra / El voto como derecho o como deber	7
3.2 - Boto leialtasuna / Fidelidad de voto	8
3.3 - Botoari buruzko erabakiaren momentua / Momento de la decisión de voto	9
3.3.1 - Botoa emateko erabakia / Decisión de votar	9
3.3.2 - Botorik ez emateko erabakia / Decisión de no votar	10
3.4 - Emandako botoan uste sendoa / Convicción en el voto emitido	11
3.5 - Boto erabakia hauteskunde emaitzak aurrez ezagutu izan balituzte / Decisión respecto al voto de haber conocido antes los resultados electorales	12
3.5.1 - Boto emaileena / De quienes votaron	12
3.5.2 - Botorik eman ez zutenena / De quienes no votaron	13
3.6 - Botoa ez emateko arrazoiak / Motivos para no votar	14
4 - Hauteskunde Autonomikoen emaitzen ezagutza eta balorazioa / Conocimiento y valoración de los resultados de las Elecciones Autonómicas	15
5 - Zehaztasun teknikoak / Ficha técnica	16
6 - Elkarrizketatutako biztanleriaren ezaugarriak / Características de la población entrevistada....	17
7 - Eranskina: Taldekako emaitzak / Anexo: Resultados por colectivos.....	18

1 - Euskadiko egoeraren balorazioa / Valoración de la situación en Euskadi

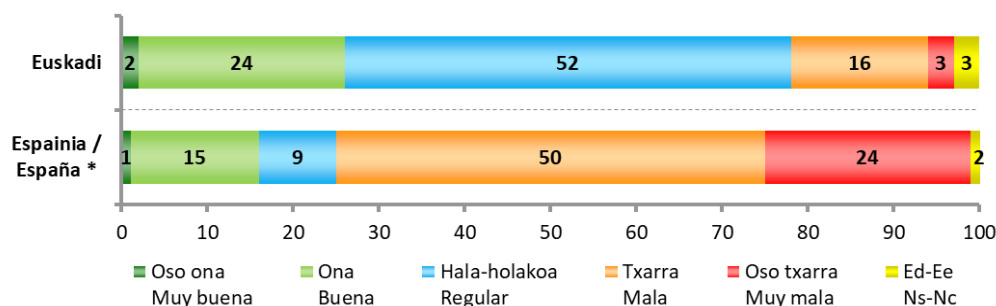
1.1 - Egoera ekonomikoaren balorazioa / Valoración de la situación económica

Zure ustez, nolakoa da gaur egun Euskadiko egoera ekonomikoa: oso ona, ona, hala-holakoa, txarra edo oso txarra? / ¿Cómo calificaría Ud. la situación económica actual de Euskadi: muy buena, buena, regular, mala o muy mala?

	GUZTIRA / TOTAL
Oso ona / Muy buena	2
Ona / Buena	24
Hala-holakoa / Regular	52
Txarra / Mala	16
Oso txarra / Muy mala	3
Ed-Ee / Ns-Nc	3
<i>Ehuneko bertikalak / Porcentajes verticales</i>	<i>100</i>



Taldeko emaitzak kontsultatzeko orrialdea / Página para consultar los resultados por colectivos: 19

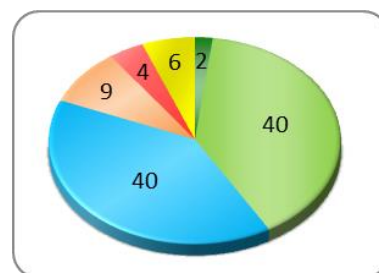


* CIS (Centro de Investigaciones Sociológicas), 3.288 ikerketa, 2020ko uztaileko Barometroa /
 CIS (Centro de Investigaciones Sociológicas), estudio nº 3.288, Barómetro de julio 2020

1.2 - Egoera politikoaren balorazioa / Valoración de la situación política

Eta nolakoa da gaur egun Euskadiko egoera politikoa: oso ona, ona, hala-holakoa, txarra edo oso txarra? / ¿Y la situación política actual de Euskadi: muy buena, buena, regular, mala o muy mala?

	GUZTIRA / TOTAL
Oso ona / Muy buena	2
Ona / Buena	40
Hala-holakoa / Regular	40
Txarra / Mala	9
Oso txarra / Muy mala	4
Ed-Ee / Ns-Nc	6
<i>Ehuneko bertikalak / Porcentajes verticales</i>	<i>100</i>



Taldeko emaitzak kontsultatzeko orrialdea / Página para consultar los resultados por colectivos: 20

2 - Hauteskunde Autonomikoei eta hauteskunde-kanpainari buruzko interesa eta jarraipena / Interés y seguimiento de las Elecciones Autonómicas y la campaña electoral

2.1 - Hauteskunde Autonomikoei buruzko interesa / Interés por las Elecciones Autonómicas

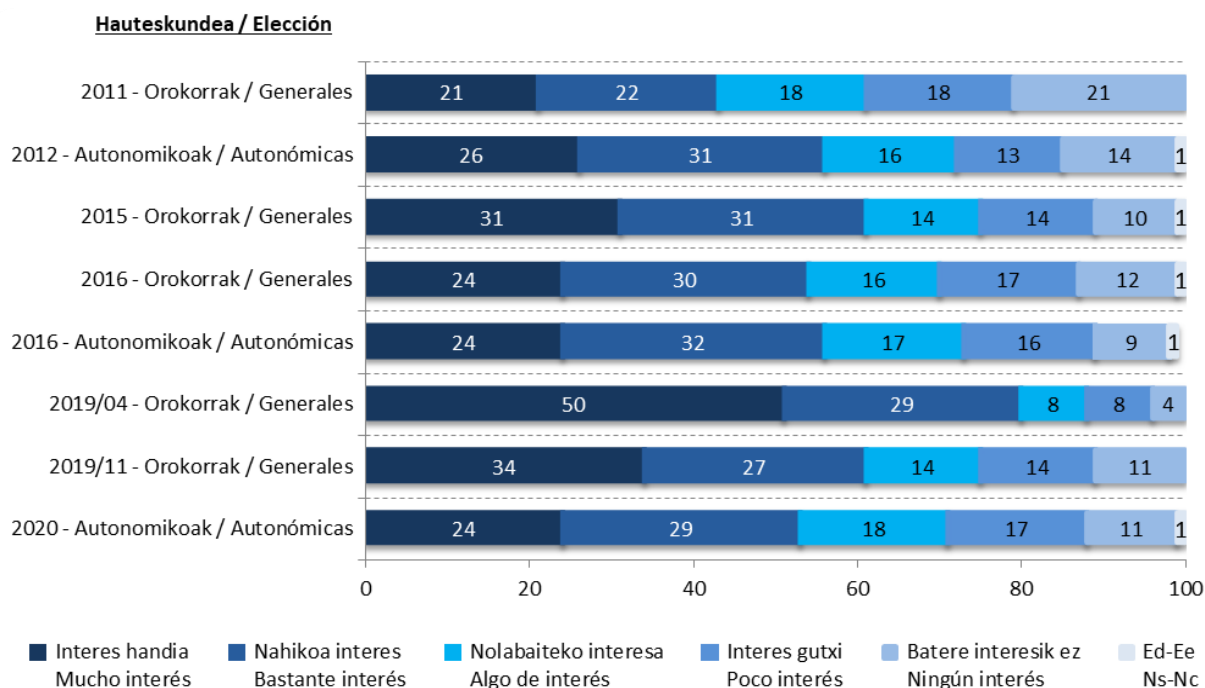
Jakingo duzun bezala, igande honetan, uztailak 12, Eusko Legebiltzarrerako Hauteskundeak izan dira. Zenbateko interesa eduki dute zuretzat hauteskunde horiek? /

Como Ud. sabe, este domingo, 12 de julio, se han celebrado Elecciones Autonómicas al Parlamento Vasco. ¿Qué interés han tenido para Ud. estas elecciones?

	GUZTIRA / TOTAL
Interes handia / Mucho interés	24
Nahikoa interes / Bastante interés	29
Nolabaiteko interesa / Algo de interés	18
Interes gutxi / Poco interés	17
Batere interesik ez / Ningún interés	11
Ed-Ee / Ns-Nc	1
<i>Ehuneko bertikalak / Porcentajes verticales</i>	<i>100</i>



Taldekako emaitzak kontsultatzeko orrialdea / Página para consultar los resultados por colectivos: **21**



2.2 - Hauteskunde informazioaren jarraipena hedabideetan / Seguimiento de la información sobre las elecciones en los medios de comunicación

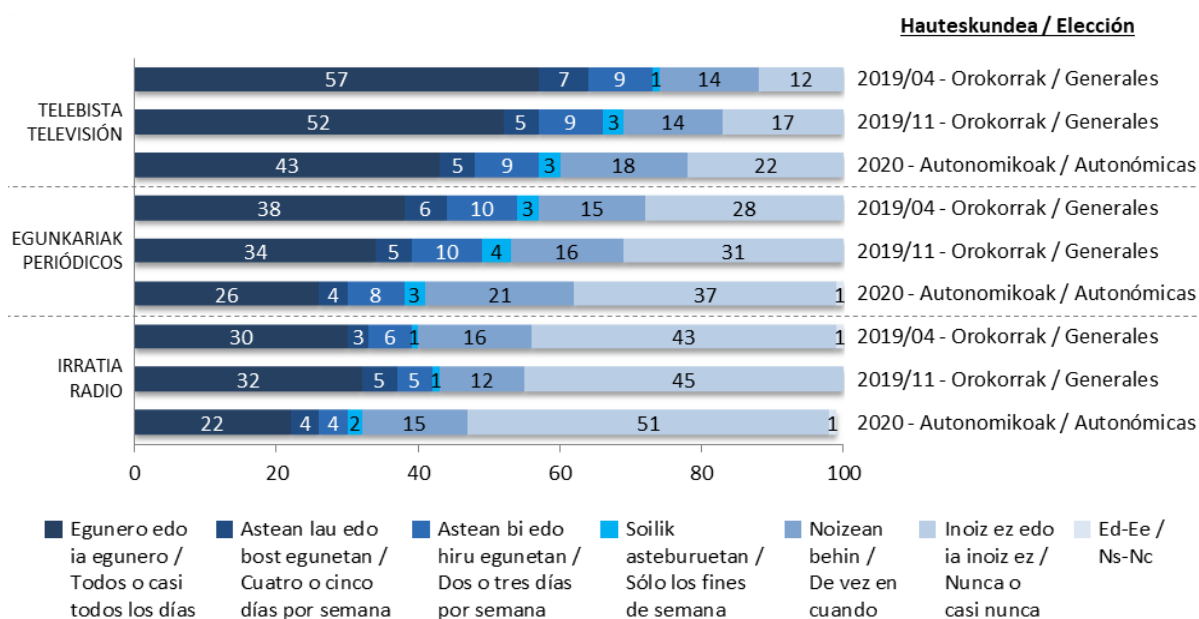
Zein maiztasunekin jarraitu duzu kanpainan zehar politikari eta hauteskundeei buruzko informazioa egunkarien bidez? Eta telebistaren bidez? Eta irratiazen bidez? /

¿Me podría decir con qué frecuencia ha seguido Ud. la información política y electoral durante la campaña electoral a través de los periódicos? ¿Y a través de la televisión? ¿Y a través de la radio?

	GUZTIRA / TOTAL	
TELEBISTA / TELEVISIÓN	Egunero edo ia egunero / Todos o casi todos los días	43
	Astean lau edo bost egunetan / Cuatro o cinco días por semana	5
	Astean bi edo hiru egunetan / Dos o tres días por semana	9
	Soilik asteburuetan / Sólo los fines de semana	3
	Noizean behin / De vez en cuando	18
	Inoiz ez edo ia inoiz ez / Nunca o casi nunca	22
	Ed-Ee / Ns-Nc	0
EGUNKARIAK / PERIÓDICOS	Egunero edo ia egunero / Todos o casi todos los días	26
	Astean lau edo bost egunetan / Cuatro o cinco días por semana	4
	Astean bi edo hiru egunetan / Dos o tres días por semana	8
	Soilik asteburuetan / Sólo los fines de semana	3
	Noizean behin / De vez en cuando	21
	Inoiz ez edo ia inoiz ez / Nunca o casi nunca	37
	Ed-Ee / Ns-Nc	1
IRRATIA / RADIO	Egunero edo ia egunero / Todos o casi todos los días	22
	Astean lau edo bost egunetan / Cuatro o cinco días por semana	4
	Astean bi edo hiru egunetan / Dos o tres días por semana	4
	Soilik asteburuetan / Sólo los fines de semana	2
	Noizean behin / De vez en cuando	15
	Inoiz ez edo ia inoiz ez / Nunca o casi nunca	51
	Ed-Ee / Ns-Nc	1
<i>Ehuneko bertikalak / Porcentajes verticales</i>		<i>100</i>



Taldeko emaitzak kontsultatzeko orrialdea / Página para consultar los resultados por colectivos: **22**



2.3 - Hauteskunde-kanpainaren jarraipena Interneten eta sare sozialen bidez / Seguimiento de la campaña electoral en internet y en las redes sociales

Eta hauteskunde-kanpainari edo hauteskundeei buruzko informazioa interneten edo sare sozialen bitartez (twitter, facebook, instagram, beste sare batzuk) zein maiztasunekin jarraitu duzu? /

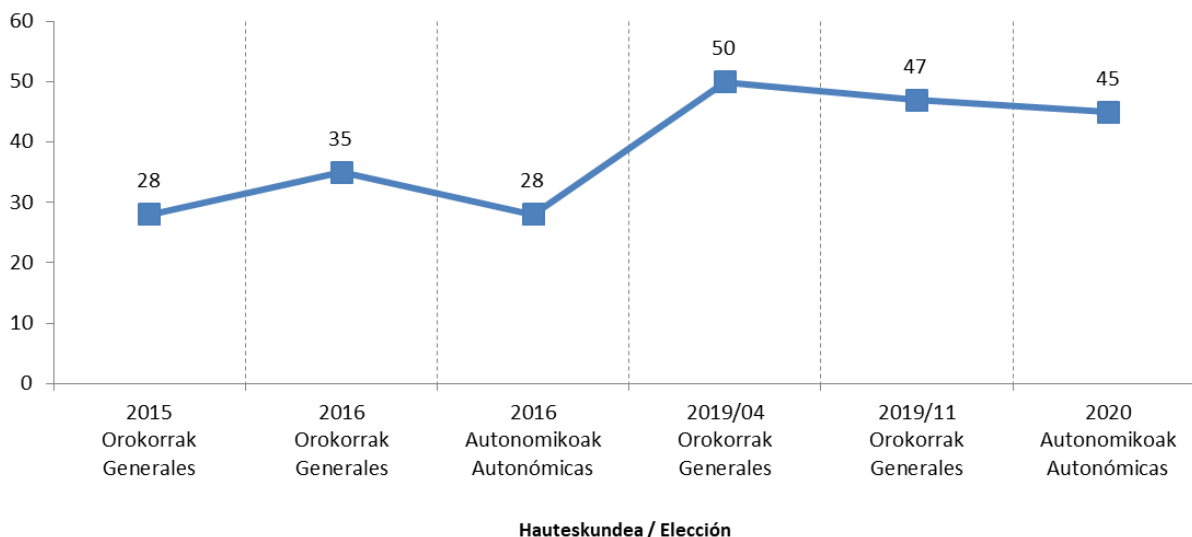
¿Y con qué frecuencia ha seguido información sobre la campaña o las elecciones a través de internet o por las redes sociales (twitter, facebook, instagram, otras redes)?

	GUZTIRA / TOTAL
Egunero edo ia egunero / Todos o casi todos los días	20
Astean lau edo bost egunetan / Cuatro o cinco días por semana	4
Astean bi edo hiru egunetan / Dos o tres días por semana	6
Soilik asteburuetan / Sólo los fines de semana	1
Noizean behin / De vez en cuando	14
Inoiz ez edo ia inoiz ez / Nunca o casi nunca	54
Ed-Ee / Ns-Nc	1
<i>Ehuneko bertikalak / Porcentajes verticales</i>	<i>100</i>



Taldekako emaitzak kontsultatzeko orrialdea / Página para consultar los resultados por colectivos: 24

KANPAINAREN JARRAIPENA GUTXIENIK NOIZEAN BEHIN / SEGUIMIENTO DE LA CAMPAÑA AL MENOS DE VEZ EN CUANDO



* 2015-16 bitartean, Internet edo sare sozialen bidez jarraipenik egiten zen edo ez soilik galdetu zen, ez maiztasunari buruz. Hortaz, konparazioan hauteskunde informazioa gutxienik "noizean behin" jarraitu dutenen portzentajea jaso dugu /

En el período 2015-16, sólo se preguntó sobre si se realizó algún seguimiento mediante Internet o las redes sociales, no sobre la frecuencia. Por lo tanto, la comparación recoge el porcentaje de quienes han seguido la información electoral al menos "de vez en cuando"

2.4 - Alderdi politikoen hauteskunde mezuak zabaltzen parte-hartzea / Participación en la difusión de los mensajes electorales de los partidos políticos

Zuk bidali edo birbidali al duzu uztailak 12ko hauteskunde hauetan alderdi politikoren batekin lotura duen SMSrik, WhatsApp mezurik, korreo elektronikorik, "post", "tuit", eta abarrik? /

¿Ha enviado o reenviado Ud. algún mensaje de móvil(sms), WhatsApp, correo electrónico, "post", "tuit", etc. en relación con algún partido en estas elecciones del 12 de julio?

	GUZTIRA / TOTAL
Bai / Sí	11
Ez / No	89
Ed-Ee / Ns-Nc	0
<i>Ehuneko bertikalak / Porcentajes verticales</i>	<i>100</i>



Taldekako emaitzak kontsultatzeko orrialdea / Página para consultar los resultados por colectivos: **25**

2.5 - Hauteskunderi eskaintako arreta ingurune pertsonalean / Atención prestada a las elecciones en el entorno personal

Azken aste hauetan, uztailaren 12ko hauteskunde horiei buruz hitz egin duzu familiarekin askotan, noizean behin, oso noizean behin, inoiz edo ia inoiz ez? Eta lagunekin? Eta lankide edo ikaskideekin? /

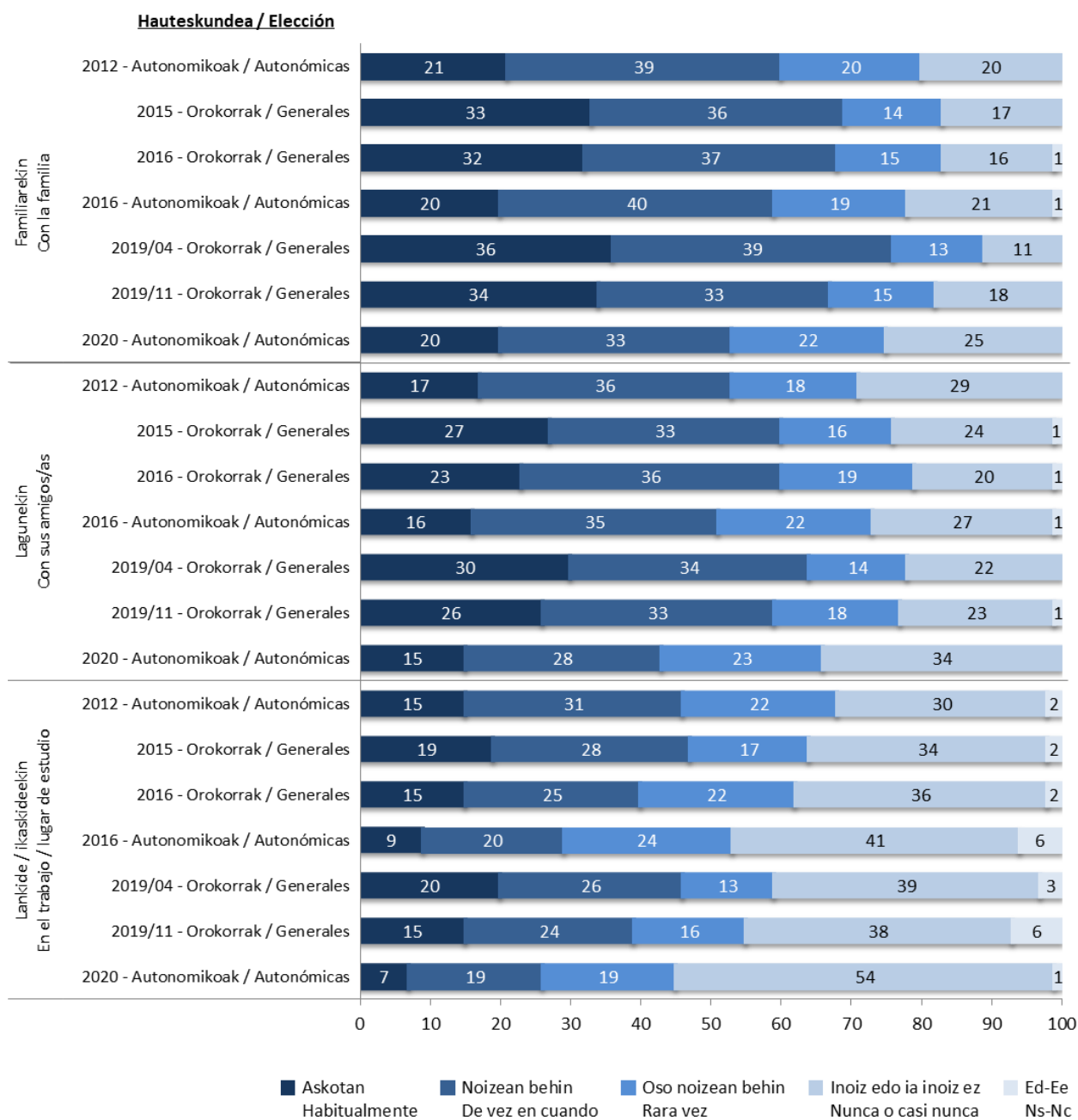
Durante estas últimas semanas, ¿hasta qué punto las Elecciones Autonómicas del 12 de julio han sido tema de conversación con la familia: habitualmente, de vez en cuando, rara vez, nunca o casi nunca? ¿Y con sus amigos/as? ¿Y en el trabajo / lugar de estudio?

	GUZTIRA / TOTAL	
FAMILIAREKIN / CON LA FAMILIA	Askotan / Habitualmente	20
	Noizean behin / De vez en cuando	33
	Oso noizean behin / Rara vez	22
	Inoiz edo ia inoiz ez / Nunca o casi nunca	25
	Ed-Ee / Ns-Nc	0
LAGUNEKIN / CON SUS AMIGOS/AS	Askotan / Habitualmente	15
	Noizean behin / De vez en cuando	28
	Oso noizean behin / Rara vez	23
	Inoiz edo ia inoiz ez / Nunca o casi nunca	34
	Ed-Ee / Ns-Nc	0
LANKIDE / IKASKIDEEKIN / EN EL TRABAJO / LUGAR DE ESTUDIO	Askotan / Habitualmente	7
	Noizean behin / De vez en cuando	19
	Oso noizean behin / Rara vez	19
	Inoiz edo ia inoiz ez / Nunca o casi nunca	54
	Ed-Ee / Ns-Nc	1
<i>Ehuneko bertikalak / Porcentajes verticales</i>	<i>100</i>	



Taldekako emaitzak kontsultatzeko orrialdea / Página para consultar los resultados por colectivos: **26**

HAUTESKUNDEEI ESKAINITAKO ARRETA INGURUNE PERTSONALEAN / ATENCIÓN PRESTADA A LAS ELECCIONES EN EL ENTORNO PERSONAL



3 - Hauteskunde portaera 2020ko Hauteskunde Autonomikoetan / Comportamiento electoral en las Elecciones Autonómicas 2020

3.1 - Botoa, eskubidea edo betebeharra / El voto como derecho o como deber

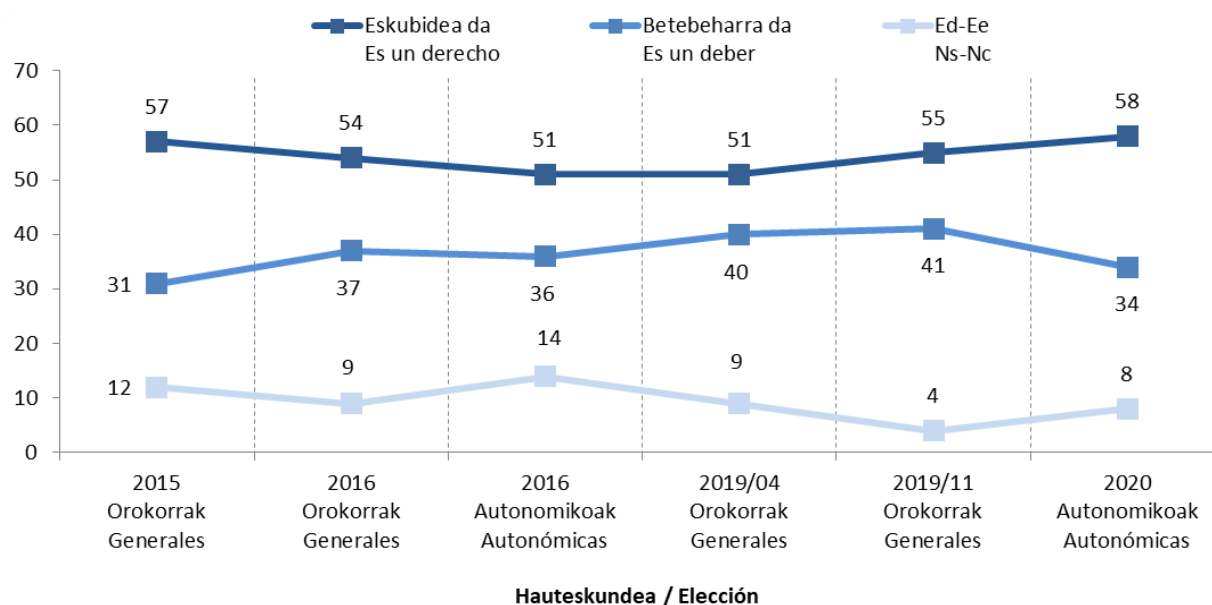
Botoa ematea pertsona batzuentzat eskubidea da, erabili daitekeena ala ez; beste batzuentzat, aldiz, betebeharra da. Zuretzat, pertsonalki ... /

Para algunas personas votar es un derecho que se puede ejercer o no, para otras es un deber. Para Ud. personalmente es...

	GUZTIRA / TOTAL
Eskubidea da / Es un derecho	58
Betebeharra da / Es un deber	34
Ed-Ee / Ns-Nc	8
<i>Ehuneko bertikalak / Porcentajes verticales</i>	<i>100</i>



Taldeakako emaitzak kontsultatzeko orrialdea / Página para consultar los resultados por colectivos: 28



3.2 - Boto leialtasuna / Fidelidad de voto

Beti alderdi politiko berari botoa eman ohi dion pertsona zara zu, normalki alderdi berari botoa eman ohi diona, alderdi bati edo besteari botoa eman ohi diona unearen arabera edo abstenitzen zarena? / ¿Ud. es de las personas que votan siempre al mismo partido, que suelen votar al mismo partido aunque alguna vez cambien, que suelen votar a un partido u otro según el momento o que no suelen votar?

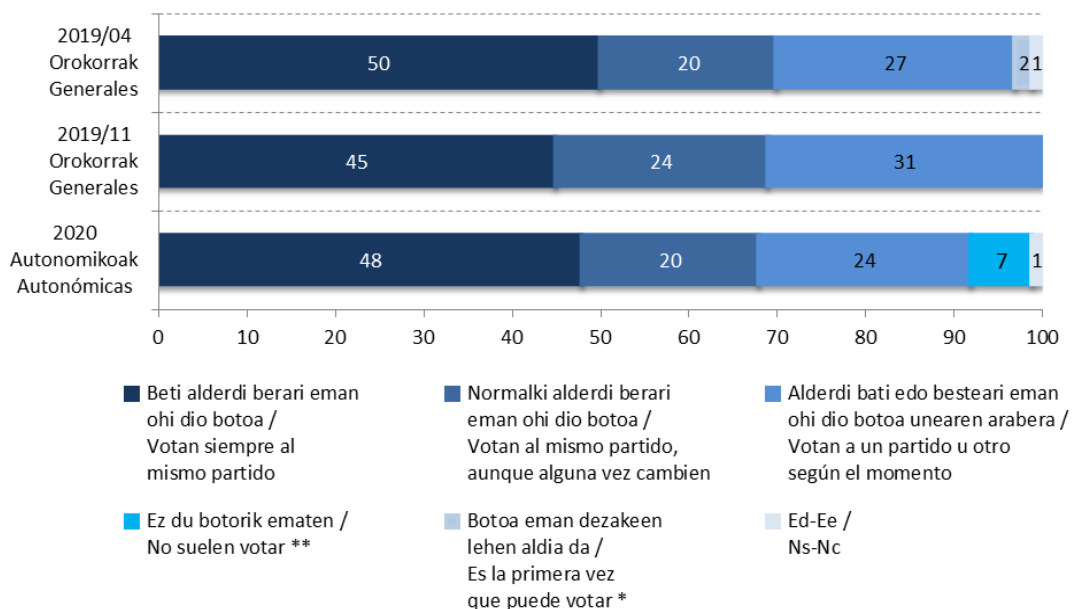
	GUZTIRA / TOTAL
Beti alderdi berari eman ohi dio botoa / Votan siempre al mismo partido	48
Normalki alderdi berari eman ohi dio botoa / Votan al mismo partido, aunque alguna vez cambien	20
Alderdi bati edo besteari eman ohi dio botoa unearen arabera / Votan a un partido u otro según el momento	24
Ez du botorik ematen / No suelen votar	7
Boto zuria edo nuloa ematen du / Vota en blanco o nulo *	0
Botoa eman dezakeen lehen aldía da / Es la primera vez que puede votar *	0
Ed-Ee / Ns-Nc	1
<i>Ehuneko bertikalak / Porcentajes verticales</i>	<i>100</i>

* Erantzun aukera hauek ez zitzaizkien irakurri inkestatuei / Estas opciones de respuesta no se les leyeron a las y los encuestados



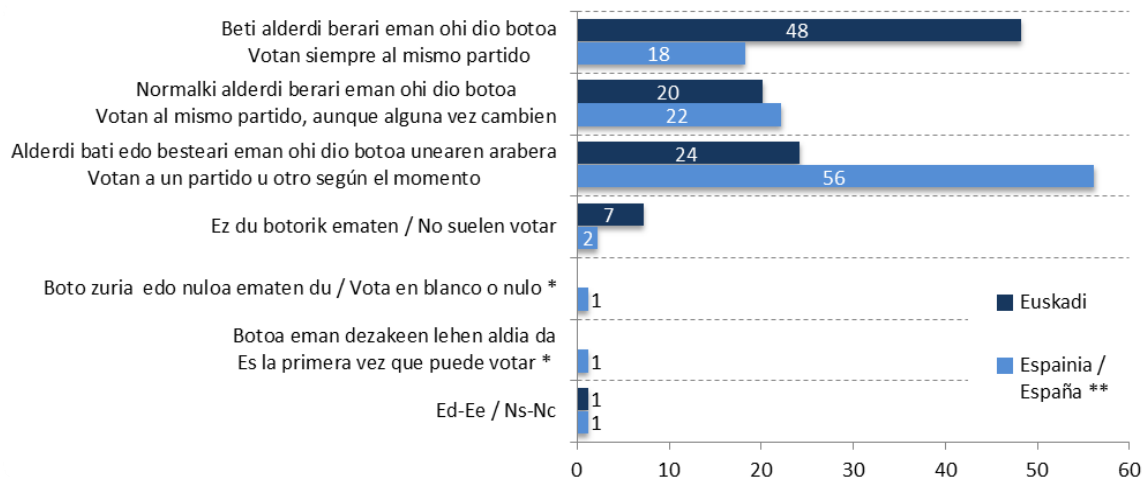
Taldeko emaitzak kontsultatzeko orrialdea / Página para consultar los resultados por colectivos: 29

Hauteskundera / Elección



** 2019an galdera hau solik botoa eman zutenei egin zitzaien / En 2019 esta pregunta se realizó sólo a quienes votaron

BOTO LEIALTASUNA / FIDELIDAD DE VOTO



* Erantzun aukera hauek ez zitzaizkien irakurri inkestatuei / Estas opciones de respuesta no se les leyeron a las y los encuestados

** CIS (Centro de Investigaciones Sociológicas), 3.288 ikerketa, 2020ko uztaileko Barometroa /
 CIS (Centro de Investigaciones Sociológicas), estudio nº 3.288, Barómetro de julio 2020

3.3 - Botoari buruzko erabakiaren momentua / Momento de la decisión de voto

3.3.1 - Botoa emateko erabakia / Decisión de votar

Noiz erabaki zenuen botoa emango zenuela? / ¿Cuándo decidió que iba a votar?

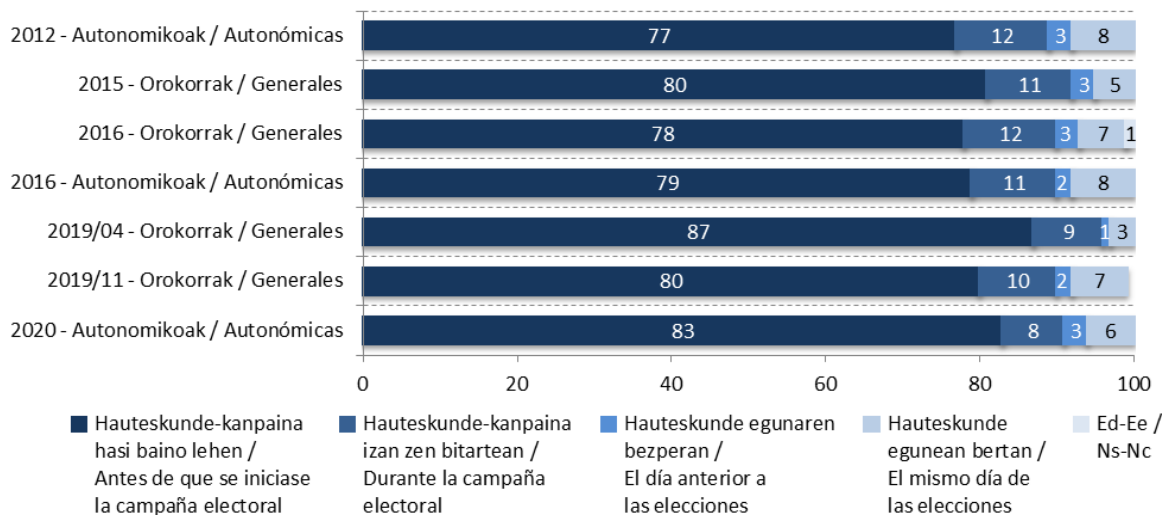
Galdera hau egin zaie soilik botoa eman zutenei (%77) / Pregunta realizada sólo a quienes votaron (77%)

	GUZTIRA / TOTAL
Hauteskunde-kanpaina hasi baino lehen / Antes de que se iniciase la campaña electoral	83
Hauteskunde-kanpaina izan zen bitartean / Durante la campaña electoral	8
Hauteskunde egunaren bezperan (hausnarketa egunean) / El día anterior a las elecciones (jornada de reflexión)	3
Hauteskunde egunean bertan / El mismo día de las elecciones	6
Ed-Ee / Ns-Nc	0
<i>Ehuneko bertikalak / Porcentajes verticales</i>	<i>100</i>



Taldekako emaitzak kontsultatzeko orrialdea / Página para consultar los resultados por colectivos: **30**

Hauteskundea / Elección



3.3.2 - Botorik ez emateko erabakia / Decisión de no votar

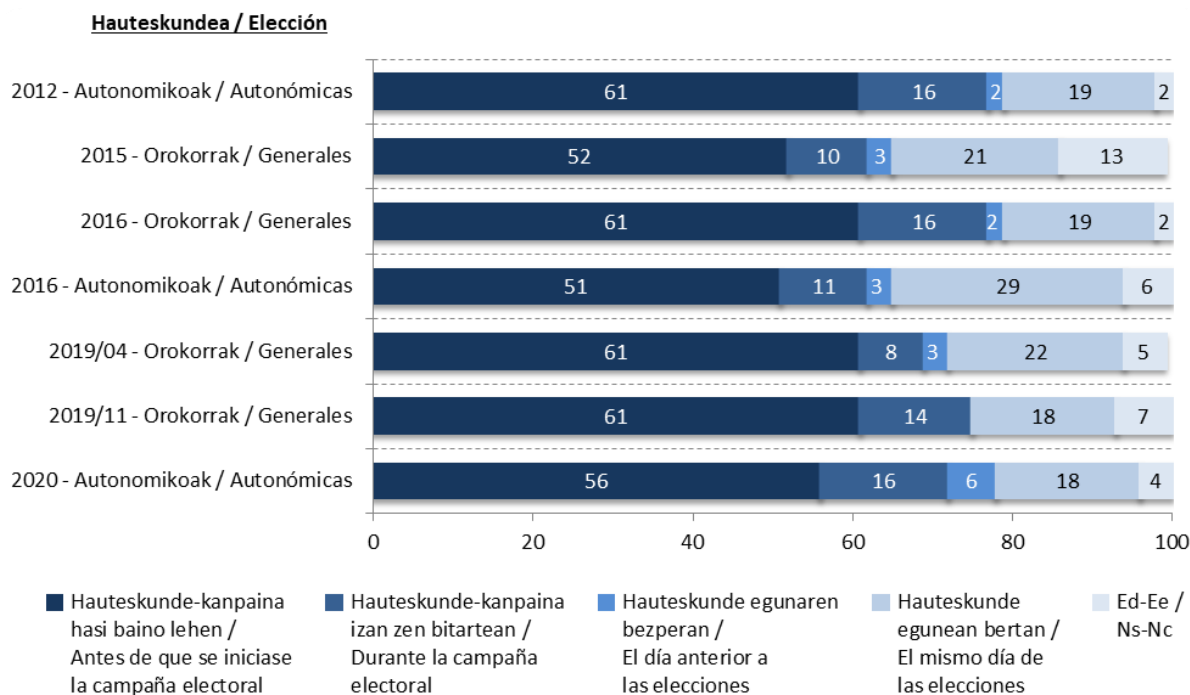
Noiz erabaki zenuen botorik EZ ematea? / ¿Cuándo decidió Ud. NO votar?

Galdera hau egin zaie soilik botorik eman EZ zutenei (%23) / Pregunta realizada sólo a quienes NO votaron (23%)

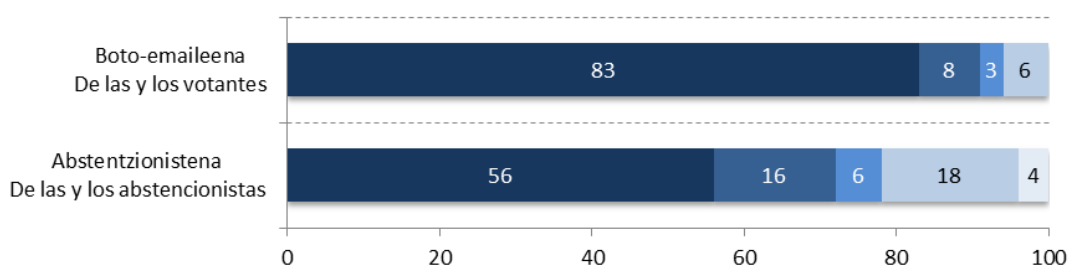
	GUZTIRA / TOTAL
Hauteskunde-kanpaina hasi baino lehen / Antes de que se iniciase la campaña electoral	56
Hauteskunde-kanpaina izan zen bitartean / Durante la campaña electoral	16
Hauteskunde egunaren bezperan (hausnarketa egunean) / El día anterior a las elecciones (jornada de reflexión)	6
Hauteskunde egunean bertan / El mismo día de las elecciones	18
Ed-Ee / Ns-Nc	4
<i>Ehuneko bertikalak / Porcentajes verticales</i>	100



Taldekako emaitzak kontsultatzeko orrialdea / Página para consultar los resultados por colectivos: 31



BOTOA EDO BOTORIK EZ EMATEA ERABAKITZEKO MOMENTUA / MOMENTO DE LA DECISIÓN DE VOTO O ABSTENCIÓN



3.4 - Emandako botoan uste sendoa / Convicción en el voto emitido

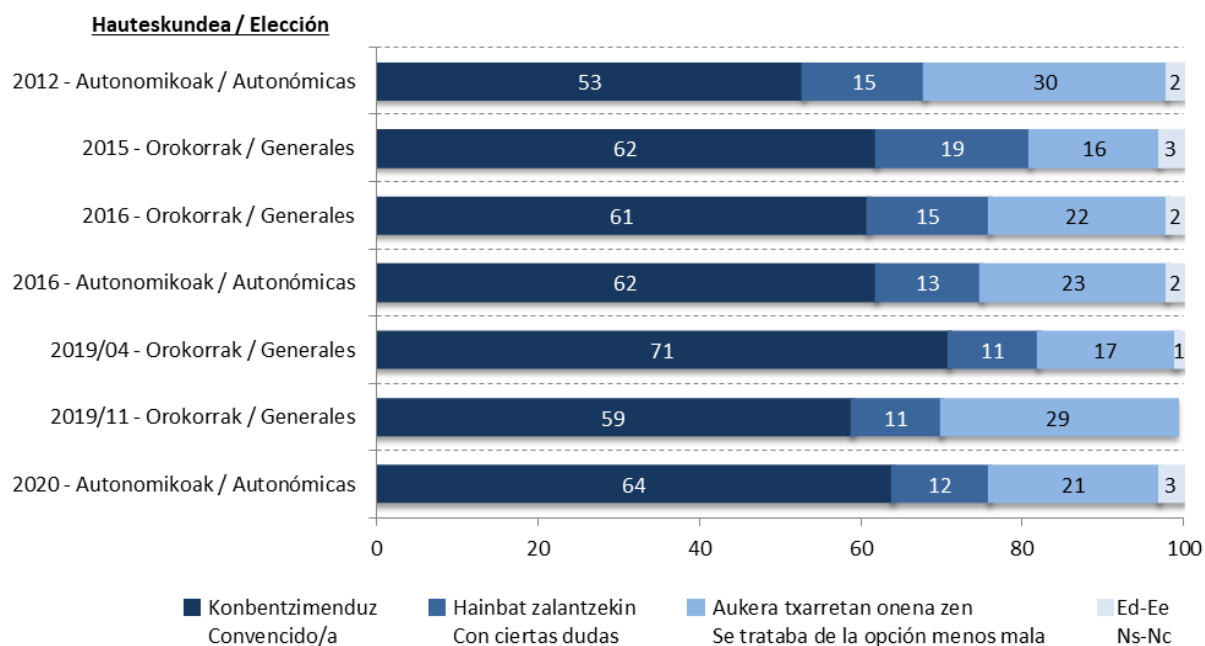
Zure botoa nola erabaki zenuela esango zenuke: konbentzimenduz, hainbat zalantzekin edo aukera txarretan onena zelako? / ¿Diría Ud. que decidió su voto convencido/a, con ciertas dudas o porque se trataba de la opción menos mala?

Galdera hau egin zaie soilik botoa eman zutenei (%77) / Pregunta realizada sólo a quienes votaron (77%)

	GUZTIRA / TOTAL
Konbentzimenduz / Convencido/a	64
Hainbat zalantzekin / Con ciertas dudas	12
Aukera txarretan onena zen / Se trataba de la opción menos mala	21
Ed-Ee / Ns-Nc	3
<i>Ehuneko bertikalak / Porcentajes verticales</i>	<i>100</i>



Taldekako emaitzak kontsultatzeko orrialdea / Página para consultar los resultados por colectivos: **32**



3.5 - Boto erabakia hauteskunde emaitzak aurrez ezagutu izan balituzte / Decisión respecto al voto de haber conocido antes los resultados electorales

3.5.1 - Boto emaileena / De quienes votaron

Hauteskundeetako emaitzak ikusita, zuk ...? / Vistos los resultados electorales, ¿Ud. ...?

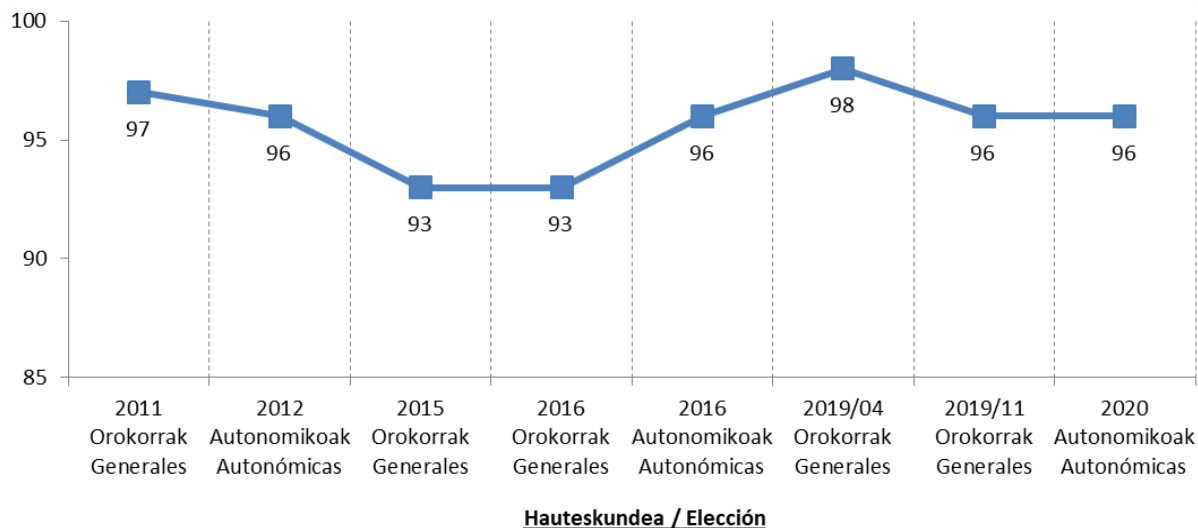
Galdera hau egin zaie soilik botoa eman zutenei (%77) / Pregunta realizada sólo a quienes votaron (77%)

	GUZTIRA / TOTAL
Nahiago zenuke beste alderdi bati botoa eman izan bazenio / Preferiría haber votado a otro partido	1
Nahiago zenuke abstenitu izan bazina / Preferiría haberse abstenido	0
Nahiago zenuke boto zuria edo baliogabea eman izan bazenu / Preferiría haber votado en blanco o nulo	1
Konforme zaude emandako botoarekin / Está conforme con su voto	96
Ed-Ee / Ns-Nc	2
<i>Ehuneko bertikalak / Porcentajes verticales</i>	100



Taldeko emaitzak kontsultatzeko orrialdea / Página para consultar los resultados por colectivos: **33**

EMANDAKO BOTOAREKIN KONFORME DAUDENEN % / % DE QUIENES ESTÁN KONFORME CON SU VOTO



3.5.2 - Botorik eman ez zutenena / De quienes no votaron

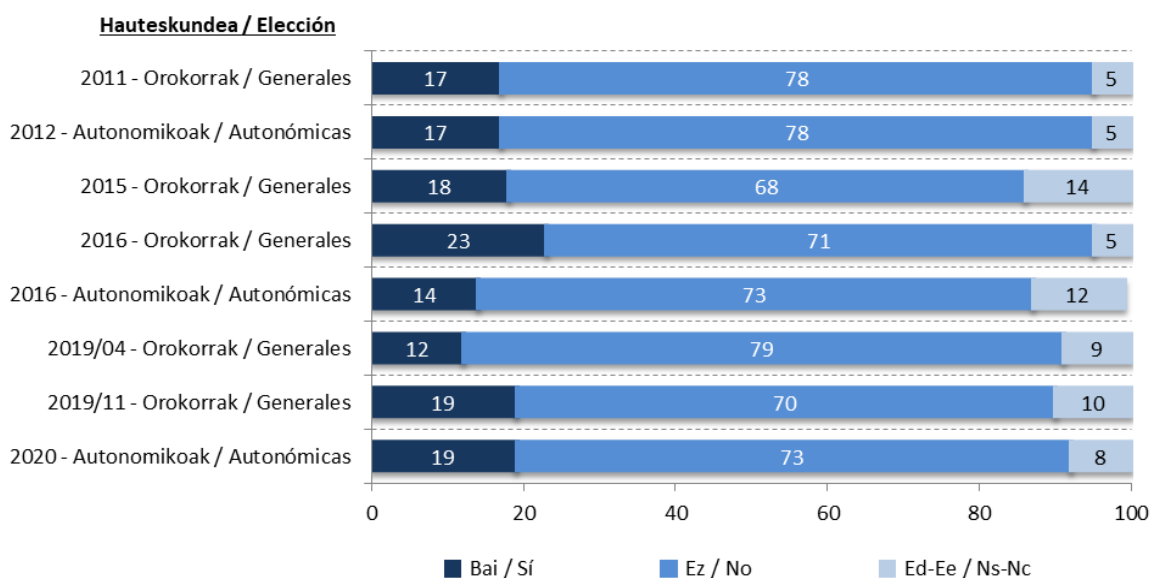
*Hauteskundeetako emaitzak ikusita, nahiago zenuke botoa eman izan bazenu hauteskunde hauetan? /
 Vistos los resultados electorales, ¿preferiría haber votado en estas elecciones?*

Galdera hau egin zaie soilik botorik eman EZ zutenei (%23) / Pregunta realizada sólo a quienes **NO** votaron (23%)

	GUZTIRA / TOTAL
Bai / Sí	19
Ez / No	73
Ed-Ee / Ns-Nc	8
<i>Ehuneko bertikalak / Porcentajes verticales</i>	100



Taldeko emaitzak kontsultatzeko orrialdea / Página para consultar los resultados por colectivos: **34**



3.6 - Botoa ez emateko arrazoiak / Motivos para no votar

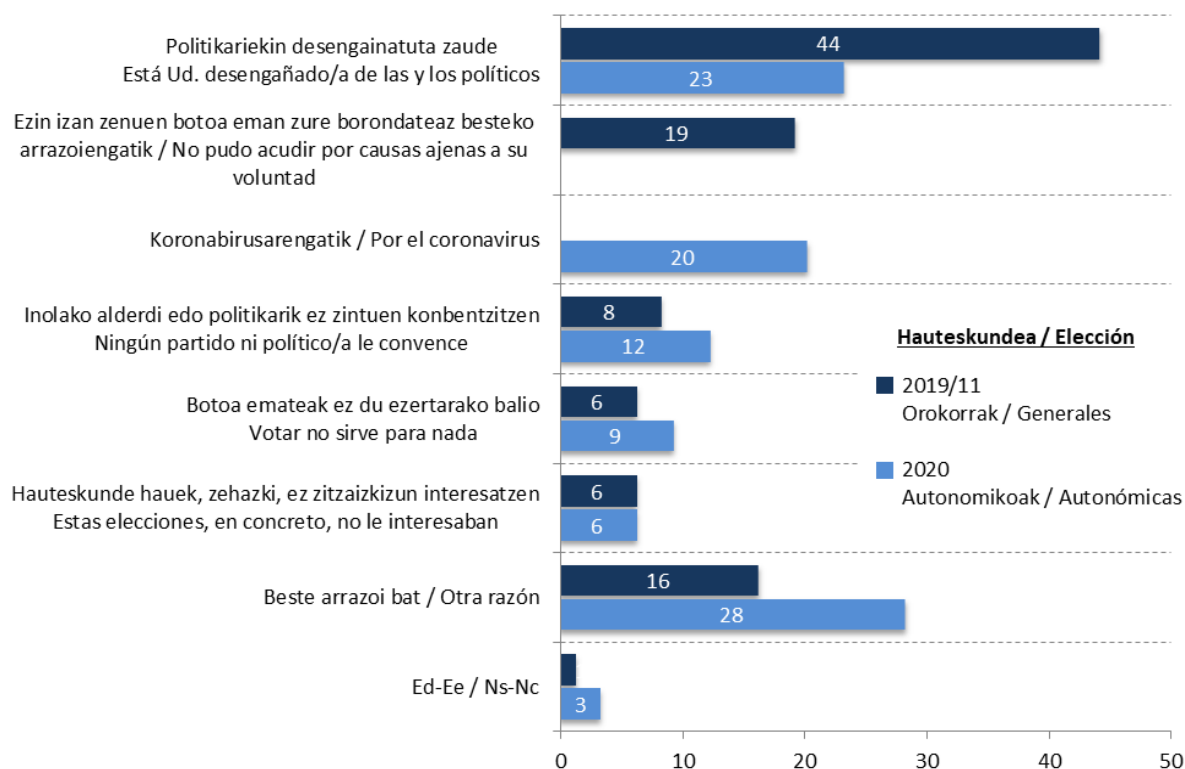
Nagusiki zein arrazoiengatik ez zenuen botorik eman? / ¿Cuál fue la razón principal que le impulsó a no votar?

Galdera hau egin zaie soilik botorik eman EZ zutenei (%23) / Pregunta realizada sólo a quienes NO votaron (23%)

	GUZTIRA / TOTAL
Politikariekin desengainatuta zaude / Está Ud. desengañado/a de las y los políticos	23
Koronabirusarengatik / Por el coronavirus	20
Inolako alderdi edo politikarik ez zintuen konbentzitzen / Ningún partido ni político/a le convence	12
Botoa emateak ez du ezertarako balio / Votar no sirve para nada	9
Hauteskunde hauek, zehazki, ez zitzaizkizun interesatzen / Estas elecciones, en concreto, no le interesaban	6
Beste arrazoi bat / Otra razón	28
Ed-Ee / Ns-Nc	3
<i>Ehuneko bertikalak / Porcentajes verticales</i>	100



Taldekako emaitzak kontsultatzeko orrialdea / Página para consultar los resultados por colectivos: 34



Las opciones de respuesta en ambas encuestas no fueron idénticas, en 2019 se presentaba de entrada también la opción “no pudo votar por causas ajenas a su voluntad” y no estaba la opción del “por el Coronavirus” /

Bi inkestetan erantzun aukerak ez ziren berdin-berdinak izan: 2019koan “ezin izan zenuen botoa eman zure borondateaz besteko arrazoiengatik” aukera zegoen, eta aldiz, ez zegoen “Koronabirusarengatik” aukera

4 - Hauteskunde Autonomikoen emaitzen ezagutza eta balorazioa / Conocimiento y valoración de los resultados de las Elecciones Autonómicas

*Esango zenidake zein alderdik lortu duen boto gehien Hauteskunde Autonomiko hauetan? /
 ¿Me podría decir qué partido ha logrado más votos en estas Elecciones Autonómicas?*

	GUZTIRA / TOTAL
EAJ-PNV	91
Beste alderdi bat / Otro partido	2
Ed-Ee / Ns-Nc	8
<i>Ehuneko bertikalak / Porcentajes verticales</i>	<i>100</i>

 Erantzun zuzena / Respuesta correcta



Taldekako emaitzak kontsultatzeko orrialdea / Página para consultar los resultados por colectivos: **35**

Oro har, nola baloratzen dituzu Hauteskunde Autonomiko hauetan Euskadin izandako emaitzak: oso positiboki, gehienbat positiboki, gehienbat negatiboki ala oso negatiboki? /

En conjunto, ¿cómo valora Ud. los resultados de estas Elecciones Autonómicas en Euskadi: muy positivamente, más bien positivamente, más bien negativamente o muy negativamente?

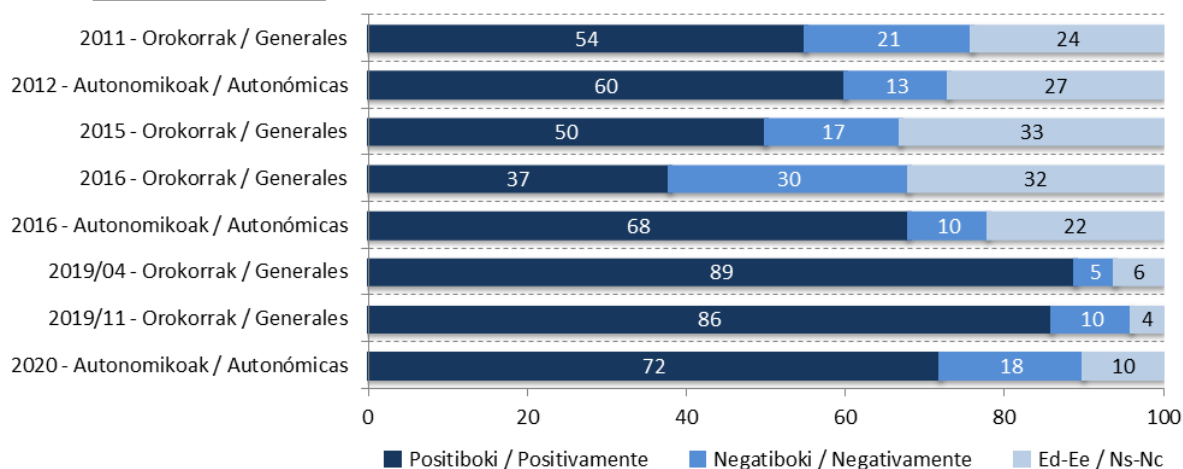
Galdera hau egin zaie soilik Hauteskunde Autonomikoetan boto gehien zein alderdik lortu duen asmatu dutenei (%91) /
 Pregunta realizada sólo a quienes aciertan qué partido es el que ha logrado más votos en las Elecciones Autonómicas (91%)

	GUZTIRA / TOTAL
Oso positiboki / Muy positivamente	19
Gehienbat positiboki / Más bien positivamente	53
Gehienbat negatiboki / Más bien negativamente	14
Oso negatiboki / Muy negativamente	4
Ed-Ee / Ns-Nc	10
<i>Ehuneko bertikalak / Porcentajes verticales</i>	<i>100</i>



Taldekako emaitzak kontsultatzeko orrialdea / Página para consultar los resultados por colectivos: **36**

Hauteskundea / Elección



* "Positiboki" eta "Negatiboki" kategoriek biltzen dituzte "Oso [...] eta "Gehienbat [...]" balorazioak, 2011-16 artean jasotako "Gehienbat positiboki" eta "Gehienbat negatiboki" kategoriekin konparatu ahal izateko /
 Las categorías positivamente y negativamente recogen las valoraciones "Muy [...]" y "Más bien [...]" para poder comparar con las categorías "Más bien positivamente" y "Más bien negativamente" recogidas en el periodo 2011-16

5 - Zehaztasun teknikoak / Ficha técnica

Informazio bilketa 2020ko uztailaren 13an eta 14an egin zen galdesorta egituratu eta itxia erabiliz, Euskal Autonomia Erkidegoko (EAEko) lurralde bakoitzerako lagin adierazgarri bati telefono bidez egindako banakako elkarrizketen bidez.

Ikerketaren diseinua, emaitzen azterketa eta txostena burutzearen ardura Eusko Jaurlaritzaren Lehendakariatzako Prospekzio Soziologikoen Kabineteari dagozkio soilik. Informazio bilketa San Blas Hiribidea, 11, 01170 Legutio helbidean dagoen Gizaker enpresak egin zuen.

18 urte edo gehiagoko biztanleriaren laginak 886 elkarrizketa bildu zituen Euskal Autonomia Erkidego osorako: 193 Araban, 400 Bizkaian eta 293 Gipuzkoan. Datuak ondoren haztatu dira, lurraldeen arabera biztanleriaren banaketa errealean arabera.

Gizabanakoen hautaketa prozedura polietapiko eta estratifikatuaren bidez egin zen, ausazko ibilbideak erabiliz; ondoren pertsonak sexuaren, adinaren eta lan egoeraren arabera kuoten bidez aukeratu ziren.

Lagin errorearen estimazioa, erabat ausazkoak diren laginketei egozgarria, $\pm 3,36\%$ da EAE osorako, $95,5\%$ eko konfiantza mailarako, $p=0,5$ izanik.

La recogida de la información se realizó los días 13 y 14 de julio de 2020, a través de entrevista telefónica individual, mediante cuestionario estructurado y cerrado, realizada a una muestra representativa de la población de la Comunidad Autónoma del País Vasco.

El diseño de la investigación, el análisis de los resultados y la elaboración del informe es responsabilidad exclusiva del Gabinete de Prospección Sociológica de la Presidencia del Gobierno Vasco. La recogida de información fue realizada por la empresa Gizaker, sita en Avda. San Blas 11, Ed.C 2º, 01171 Legutio.

La muestra, dirigida a una población de 18 o más años, recogió un total de 886 entrevistas para el total de la CAPV: 193 en Araba, 400 en Bizkaia y 293 en Gipuzkoa. Los datos han sido ponderados a posteriori según la distribución real de la población por territorios.

La selección de las personas a entrevistar se realizó por procedimiento polietápico y estratificado, mediante rutas aleatorias, con selección posterior de las personas según cuotas de sexo, edad y situación laboral.

El error muestral se estima en un $+ 3,36\%$ para un nivel de confianza del $95,5\%$ para el conjunto de la CAPV y siendo $p=q=0,5$.

6 - Elkarrizketatutako biztanleriaren ezaugarriak / Características de la población entrevistada

SEXUA / SEXO

Gizona / Hombre	47
Emakumea / Mujer	53
<i>Ehuneko bertikalak / Porcentajes verticales</i>	<i>100</i>

ADIN TALDEAK / GRUPOS DE EDAD

18-29	11
30-45	25
46-64	35
≥65	29
<i>Ehuneko bertikalak / Porcentajes verticales</i>	<i>100</i>

ZEIN DA ZURE LAN EGOERA GAUR EGUN? / ¿CUÁL ES SU SITUACIÓN LABORAL ACTUAL?

Lan ordaindua (lanean ari direnak, EREan edo ERTEan daudenak eta autonomoak izanda enpresa behin-behinean itxita dutenak barne) / Trabajo remunerado (incluidos: en activo, ERE, ERTE, autónomo con empresa cerrada temporalmente)	52
Langabezian / En paro	9
Etxeko lanak / Labores de casa	7
Ikasten, nagusiki / Estudiando principalmente	3
Jubilatua/pentsioduna /ezindua / Jubilado/a, pensionista, incapacitado/a	28
<i>Ehuneko bertikalak / Porcentajes verticales</i>	<i>100</i>

ZEIN IKASKETA AMAITU DITUZU? / ¿QUÉ ESTUDIOS HA FINALIZADO?

Batere ez, lehen mailakoak baino baxuagoak / Ninguno, menos que primarios	5
Lehen mailakoak, Oinarrizko batxilergoa, OHO, DBH / Primarios, Bachiller elemental, EGB, ESO	22
Lanbide Heziketa (LH, Oinarrizkoa edo Erdi-Goi mailako zikloa) / Profesionales (FP, Básicos, de Grado Medio o Superior)	19
Bigarren mailakoak: Goi-mailako Batxilergoa, IEE, BBB, UBI / Secundarios: Bachiller superior, REM, BUP, COU	13
Erdi goi-mailakoak (Diplomaturak) / Medios superiores (Diplomaturas)	15
Goi-mailakoak (Lizentziaturak, Graduak, Ingeniaritzak, Doktoretzak,...) / Superiores (Licenciaturas, Grados, Ingenierías, Doctorados,...)	22
Ed-Ee / Ns-Nc	3
<i>Ehuneko bertikalak / Porcentajes verticales</i>	<i>100</i>

ZUK ZER MODUZ HITZ EGITEN DUZU EUSKARAZ? / ¿SABE HABLAR EUSKERA?

Ondo / Bien	29
Nahikoa ondo / Bastante bien	14
Zerbait dakizu / Algo	22
Hitz batzuk dakizkizu / Sabe palabras	17
Batere ez / Nada	16
Ed-Ee / Ns-Nc	1
<i>Ehuneko bertikalak / Porcentajes verticales</i>	<i>100</i>

Datuak hiru lurraldeetako biztanleriaren arabera haztatu dira / Datos ponderados por la población de cada uno de los territorios

7 - Eranskina: Taldekako emaitzak / Anexo: Resultados por colectivos

Eranskinean azaltzen diren gurutzeetako aldagaiak ondoko taldeetatik sortu dira:

- **Lurraldea:** Araba, Bizkaia eta Gipuzkoa.
- **Sexua:** Gizona eta Emakumea.
- **Adin taldeak:** 18-29, 30-45, 46-64 eta ≥ 65 .
- **2020ko Hauteskunde Autonomietako botoa:** EAJ-PNV, EH BILDU, PSE-EE, ELKARREKIN PODEMOS-IU, PP+Cs, VOX, Besteak (besteak, zuriak eta baliogabekoak), Abstentzioa eta Ed-Ee.

Botoaren araberako emaitzen irakurketa zuhurtzia handiz egin behar da, talde batzuetan jaso dugun kopuru eskasarengatik.

Las variables de cruce que se presentan en este anexo se construyen a partir de los siguientes colectivos:

- **Territorio:** Araba, Bizkaia y Gipuzkoa.
- **Sexo:** Hombre y Mujer.
- **Grupos de edad:** 18-29, 30-45, 46-64 y ≥ 65 .
- **Voto en Elecciones Autonómicas 2020:** EAJ-PNV, EH BILDU, PSE-EE, ELKARREKIN PODEMOS-IU, PP+Cs, VOX, Otros (otros, blancos y nulos), Abstención y Ns-Nc.

La interpretación de los resultados por voto debe hacerse con suma precaución, debido al escaso número de efectivos en algunos de los colectivos.

1 – Euskadiko egoeraren balorazioa / Valoración de la situación en Euskadi

1.1 – Egoera ekonomikoaren balorazioa / Valoración de la situación económica

Zure ustez, nolakoa da gaur egun Euskadiko egoera ekonomikoa: oso ona, ona, hala-holakoa, txarra edo oso txarra? / ¿Cómo calificaría Ud. la situación económica actual de Euskadi: muy buena, buena, regular, mala o muy mala?

	Guztira / Total	LURRALDEA / TERRITORIO			SEXUA / SEXO		ADIN TALDEAK / GRUPOS DE EDAD			
		Araba	Bizkaia	Gipuzkoa	Gizona / Hombre	Emakumea / Mujer	18-29	30-45	46-64	>=65
Oso ona / Muy buena	2	1	1	2	3	1	1	2	2	1
Ona / Buena	24	21	25	25	26	22	46	25	19	21
Hala-holakoa / Regular	52	59	50	51	52	52	38	55	54	51
Txarra / Mala	16	12	18	15	14	19	11	12	19	19
Oso txarra / Muy mala	3	5	3	3	3	4	3	4	3	3
Ed-Ee / Ns-Nc	3	3	2	4	3	3	0	2	3	5
<i>Ehuneko bertikalak / Porcentajes verticales</i>	<i>100</i>	<i>100</i>	<i>100</i>	<i>100</i>	<i>100</i>	<i>100</i>	<i>100</i>	<i>100</i>	<i>100</i>	<i>100</i>
<i>n (absolutu haztatu gabeak) / n (absolutos sin ponderar)</i>	<i>(886)</i>	<i>(193)</i>	<i>(400)</i>	<i>(293)</i>	<i>(420)</i>	<i>(466)</i>	<i>(94)</i>	<i>(220)</i>	<i>(315)</i>	<i>(257)</i>

	Guztira / Total	2020ko HAUTESKUNDE AUTONOMIKOETAKO BOTOA / VOTO EN ELECCIONES AUTONÓMICAS 2020								
		EAJ / PNV	EH BILDU	PSE-EE	ELKARREKIN PODEMOS-IU	PP + Cs	VOX	Besteak / Otros	Abstentzia / Abstención	Ed-Ee / Ns-Nc
Oso ona / Muy buena	2	1	2	0	4	0	0	0	2	1
Ona / Buena	24	26	26	51	26	6	0	28	21	20
Hala-holakoa / Regular	52	53	45	33	48	62	82	65	52	57
Txarra / Mala	16	16	22	12	19	26	18	7	15	15
Oso txarra / Muy mala	3	1	5	2	0	0	0	0	5	4
Ed-Ee / Ns-Nc	3	3	1	2	3	6	0	0	5	3
<i>Ehuneko bertikalak / Porcentajes verticales</i>	<i>100</i>	<i>100</i>	<i>100</i>	<i>100</i>	<i>100</i>	<i>100</i>	<i>100</i>	<i>100</i>	<i>100</i>	<i>100</i>
<i>n (absolutu haztatu gabeak) / n (absolutos sin ponderar)</i>	<i>(886)</i>	<i>(202)</i>	<i>(145)</i>	<i>(41)</i>	<i>(31)</i>	<i>(12)</i>	<i>(4)</i>	<i>(17)</i>	<i>(205)</i>	<i>(229)</i>

1.2 – Egoera politikoaren balorazioa / Valoración de la situación política

Eta nolakoa da gaur egun Euskadiko egoera politikoa: oso ona, ona, hala-holakoa, txarra edo oso txarra? / ¿Y la situación política actual de Euskadi: muy buena, buena, regular, mala o muy mala?

	Guztira / Total	LURRALDEA / TERRITORIO			SEXUA / SEXO		ADIN TALDEAK / GRUPOS DE EDAD			
		Araba	Bizkaia	Gipuzkoa	Gizona / Hombre	Emakumea / Mujer	18-29	30-45	46-64	>=65
Oso ona / Muy buena	2	4	2	1	3	2	1	3	1	3
Ona / Buena	40	34	45	35	43	37	34	36	43	42
Hala-holakoa / Regular	40	41	38	42	36	43	49	41	40	35
Txarra / Mala	9	10	7	10	9	8	11	11	9	6
Oso txarra / Muy mala	4	5	4	3	4	4	5	5	4	2
Ed-Ee / Ns-Nc	6	5	4	8	5	6	0	5	3	11
<i>Ehuneko bertikalak / Porcentajes verticales</i>	100	100	100	100	100	100	100	100	100	100
<i>n (absolutu haztatu gabeak) / n (absolutos sin ponderar)</i>	(886)	(193)	(400)	(293)	(420)	(466)	(94)	(220)	(315)	(257)

	Guztira / Total	2020ko HAUTESKUNDE AUTONOMIKOETAKO BOTOA / VOTO EN ELECCIONES AUTONÓMICAS 2020								
		EAJ / PNV	EH BILDU	PSE-EE	ELKARREKIN PODEMOS-IU	PP + Cs	VOX	Besteak / Otros	Abstentzioa / Abstención	Ed-Ee / Ns-Nc
Oso ona / Muy buena	2	8	1	0	0	0	0	6	0	0
Ona / Buena	40	64	28	55	51	26	74	13	27	36
Hala-holakoa / Regular	40	24	52	32	39	36	26	51	42	45
Txarra / Mala	9	3	12	5	10	6	0	19	13	8
Oso txarra / Muy mala	4	1	6	0	0	26	0	8	6	4
Ed-Ee / Ns-Nc	6	0	1	8	0	6	0	4	13	7
<i>Ehuneko bertikalak / Porcentajes verticales</i>	100	100	100	100	100	100	100	100	100	100
<i>n (absolutu haztatu gabeak) / n (absolutos sin ponderar)</i>	(886)	(202)	(145)	(41)	(31)	(12)	(4)	(17)	(205)	(229)

2 – Hauteskunde Autonomikoei eta hauteskunde-kanpainari buruzko interesa eta jarraipena / Interés y seguimiento de las Elecciones Autonómicas y la campaña electoral

2.1 – Hauteskunde Autonomikoei buruzko interesa / Interés por las Elecciones Autonómicas

Jakingo duzun bezala, igande honetan, uztailak 12, Eusko Legebiltzarrerako Hauteskundeak izan dira. Zenbateko interesa eduki dute zuretzat hauteskunde horiek? / Como Ud. sabe, este domingo, 12 de julio, se han celebrado Elecciones Autonómicas al Parlamento Vasco. ¿Qué interés han tenido para Ud. estas elecciones?

	Guztira / Total	LURRALDEA / TERRITORIO			SEXUA / SEXO		ADIN TALDEAK / GRUPOS DE EDAD			
		Araba	Bizkaia	Gipuzkoa	Gizona / Hombre	Emakumea / Mujer	18-29	30-45	46-64	>=65
Interes handia / Mucho interés	24	22	27	20	27	22	29	22	22	27
Nahikoa interes / Bastante interés	29	31	30	27	29	30	31	23	31	32
Nolabaiteko interesa / Algo de interés	18	18	16	20	18	18	23	17	18	16
Interes gutxi / Poco interés	17	18	13	23	15	19	10	21	18	15
Batere interesik ez / Ningún interés	11	11	12	9	10	12	7	16	10	9
Ed-Ee / Ns-Nc	1	1	1	1	1	0	0	1	1	2
<i>Ehuneko bertikalak / Porcentajes verticales</i>	100	100	100	100	100	100	100	100	100	100
<i>n (absolutu haztatu gabeak) / n (absolutos sin ponderar)</i>	(886)	(193)	(400)	(293)	(420)	(466)	(94)	(220)	(315)	(257)

	Guztira / Total	2020ko HAUTESKUNDE AUTONOMIKOETAKO BOTOA / VOTO EN ELECCIONES AUTONÓMICAS 2020								
		EAJ / PNV	EH BILDU	PSE-EE	ELKARREKIN PODEMOS-IU	PP + Cs	VOX	Besteak / Otros	Abstentzia / Abstención	Ed-Ee / Ns-Nc
Interes handia / Mucho interés	24	36	32	27	29	15	31	23	8	22
Nahikoa interes / Bastante interés	29	33	37	32	39	41	18	30	12	34
Nolabaiteko interesa / Algo de interés	18	13	15	32	14	20	26	19	15	24
Interes gutxi / Poco interés	17	13	12	9	18	18	26	23	27	15
Batere interesik ez / Ningún interés	11	2	4	0	0	6	0	6	37	4
Ed-Ee / Ns-Nc	1	3	0	0	0	0	0	0	1	0
<i>Ehuneko bertikalak / Porcentajes verticales</i>	100	100	100	100	100	100	100	100	100	100
<i>n (absolutu haztatu gabeak) / n (absolutos sin ponderar)</i>	(886)	(202)	(145)	(41)	(31)	(12)	(4)	(17)	(205)	(229)

2.2 – Hauteskunde informazioaren jarraipena hedabideetan / Seguimiento de la información sobre las elecciones en los medios de comunicación

Zein maiztasunekin jarraitu duzu kanpainan zehar politikari eta hauteskundeei buruzko informazioa egunkarien bidez? Eta telebistaren bidez? Eta irratien bidez? / ¿Me podría decir con qué frecuencia ha seguido Ud. la información política y electoral durante la campaña electoral a través de los periódicos? ¿Y a través de la televisión? ¿Y a través de la radio?

	Guztira / Total	LURRALDEA / TERRITORIO			SEXUA / SEXO		ADIN TALDEAK / GRUPOS DE EDAD				
		Araba	Bizkaia	Gipuzkoa	Gizona / Hombre	Emakumea / Mujer	18-29	30-45	46-64	>=65	
TELEBISTA / TELEVISIÓN	Egunero edo ia egunero / Todos o casi todos los días	43	44	44	39	43	42	33	34	39	58
	Astean lau edo bost egunetan / Cuatro o cinco días por semana	5	6	5	6	6	4	6	6	5	4
	Astean bi edo hiru egunetan / Dos o tres días por semana	9	8	7	10	7	10	16	8	10	4
	Soilik asteburuetan / Sólo los fines de semana	3	1	4	3	4	2	5	5	2	2
	Noizean behin / De vez en cuando	18	13	18	20	16	19	15	17	19	17
	Inoiz ez edo ia inoiz ez / Nunca o casi nunca	22	27	21	23	23	22	25	29	23	14
	Ed-Ee / Ns-Nc	0	1	0	0	1	0	0	1	1	0
EGUNKARIAK / PERIÓDICOS	Egunero edo ia egunero / Todos o casi todos los días	26	22	27	26	30	23	20	19	28	32
	Astean lau edo bost egunetan / Cuatro o cinco días por semana	4	2	5	4	5	3	5	6	3	4
	Astean bi edo hiru egunetan / Dos o tres días por semana	8	10	7	9	8	9	8	10	10	5
	Soilik asteburuetan / Sólo los fines de semana	3	2	3	2	3	3	1	5	3	1
	Noizean behin / De vez en cuando	21	18	20	24	19	23	26	20	19	21
	Inoiz ez edo ia inoiz ez / Nunca o casi nunca	37	46	36	34	35	39	40	39	35	36
	Ed-Ee / Ns-Nc	1	1	1	1	1	1	1	0	2	1
IRRATIA / RADIO	Egunero edo ia egunero / Todos o casi todos los días	22	29	19	24	22	22	5	16	23	34
	Astean lau edo bost egunetan / Cuatro o cinco días por semana	4	2	5	3	4	3	1	5	3	5
	Astean bi edo hiru egunetan / Dos o tres días por semana	4	6	4	4	4	5	4	3	6	3
	Soilik asteburuetan / Sólo los fines de semana	2	0	3	2	2	2	2	4	1	1
	Noizean behin / De vez en cuando	15	8	16	17	17	14	15	21	15	11
	Inoiz ez edo ia inoiz ez / Nunca o casi nunca	51	54	52	49	49	53	71	52	50	46
	Ed-Ee / Ns-Nc	1	1	1	1	2	1	2	1	1	1
<i>Ehuneko bertikalak / Porcentajes verticales</i>	100	100	100	100	100	100	100	100	100	100	
<i>n (absolutu haztatu gabeak) / n (absolutos sin ponderar)</i>	(886)	(193)	(400)	(293)	(420)	(466)	(94)	(220)	(315)	(257)	

Zein maiztasunekin jarraitu duzu kanpainan zehar politikari eta hauteskunderi buruzko informazioa egunkarien bidez? Eta telebistaren bidez? Eta irratiaren bidez? /

¿Me podría decir con qué frecuencia ha seguido Ud. la información política y electoral durante la campaña electoral a través de los periódicos? ¿Y a través de la televisión? ¿Y a través de la radio?

		Guztira / Total	2020ko HAUTESKUNDE AUTONOMIKOETAKO BOTOA / VOTO EN ELECCIONES AUTONÓMICAS 2020								
			EAJ / PNV	EH BILDU	PSE-EE	ELKARREKIN PODEMOS-IU	PP + Cs	VOX	Besteak / Otros	Abstentzioa / Abstención	Ed-Ee / Ns-Nc
TELEBISTA / TELEVISIÓN	Egunero edo ia egunero / Todos o casi todos los días	43	54	49	51	32	44	74	20	29	42
	Astean lau edo bost egunetan / Cuatro o cinco días por semana	5	5	7	4	7	0	0	9	3	6
	Astean bi edo hiru egunetan / Dos o tres días por semana	9	7	7	14	25	23	0	13	5	10
	Soilik asteburuetan / Sólo los fines de semana	3	3	2	0	7	0	0	7	2	5
	Noizean behin / De vez en cuando	18	18	16	17	11	21	0	16	22	17
	Inoiz ez edo ia inoiz ez / Nunca o casi nunca	22	13	19	14	18	12	26	35	38	20
	Ed-Ee / Ns-Nc	0	0	0	0	0	0	0	0	2	0
EGUNKARIAK / PERIÓDICOS	Egunero edo ia egunero / Todos o casi todos los días	26	35	33	29	27	28	69	7	15	24
	Astean lau edo bost egunetan / Cuatro o cinco días por semana	4	4	6	5	7	0	0	0	2	4
	Astean bi edo hiru egunetan / Dos o tres días por semana	8	8	9	11	6	17	0	7	7	10
	Soilik asteburuetan / Sólo los fines de semana	3	4	2	0	4	6	0	0	2	4
	Noizean behin / De vez en cuando	21	16	19	20	28	0	0	22	19	28
	Inoiz ez edo ia inoiz ez / Nunca o casi nunca	37	33	29	35	28	49	31	65	54	29
	Ed-Ee / Ns-Nc	1	0	1	0	0	0	0	0	3	1
IRRATIA / RADIO	Egunero edo ia egunero / Todos o casi todos los días	22	34	23	31	28	27	0	16	12	19
	Astean lau edo bost egunetan / Cuatro o cinco días por semana	4	3	3	3	4	0	0	7	2	7
	Astean bi edo hiru egunetan / Dos o tres días por semana	4	4	5	4	8	6	0	0	4	4
	Soilik asteburuetan / Sólo los fines de semana	2	1	5	0	0	0	0	0	2	2
	Noizean behin / De vez en cuando	15	12	17	3	23	11	18	28	15	18
	Inoiz ez edo ia inoiz ez / Nunca o casi nunca	51	46	46	59	38	56	82	49	63	50
	Ed-Ee / Ns-Nc	1	0	1	0	0	0	0	0	3	1
<i>Ehuneko bertikalak / Porcentajes verticales</i>	100	100	100	100	100	100	100	100	100	100	
<i>n (absolutu haztatu gabeak) / n (absolutos sin ponderar)</i>	(886)	(202)	(145)	(41)	(31)	(12)	(4)	(17)	(205)	(229)	

2.3 – Hauteskunde-kanpainaren jarraipena Interneten eta sare sozialen bidez / Seguimiento de la campaña electoral en Internet y en las redes sociales

Esango zenidake hauteskunde-kanpainari edo hauteskundeei buruzko informazioa interneten edo sare sozialen bitartez (twitter, facebook, instagram, beste sare batzuk) zein maiztasunekin jarraitu duzun? / ¿Podría decirme con qué frecuencia ha seguido información sobre la campaña o las elecciones a través de internet o por las redes sociales (twitter, facebook, instagram, otras redes)?

	Guztira / Total	LURRALDEA / TERRITORIO			SEXUA / SEXO		ADIN TALDEAK / GRUPOS DE EDAD			
		Araba	Bizkaia	Gipuzkoa	Gizona / Hombre	Emakumea / Mujer	18-29	30-45	46-64	>=65
Egunero edo ia egunero / Todos o casi todos los días	20	24	24	14	22	20	34	23	22	11
Astean lau edo bost egunetan / Cuatro o cinco días por semana	4	2	5	2	4	4	9	5	4	1
Astean bi edo hiru egunetan / Dos o tres días por semana	6	4	6	6	6	6	11	7	6	3
Soilik asteburuetan / Sólo los fines de semana	1	2	1	1	1	1	2	2	1	0
Noizean behin / De vez en cuando	14	11	13	16	13	14	25	13	15	8
Inoiz ez edo ia inoiz ez / Nunca o casi nunca	54	56	50	61	53	56	18	50	51	77
Ed-Ee / Ns-Nc	1	0	1	1	1	1	0	0	1	1
<i>Ehuneko bertikalak / Porcentajes verticales</i>	100	100	100	100	100	100	100	100	100	100
<i>n (absolutu haztatu gabeak) / n (absolutos sin ponderar)</i>	(886)	(193)	(400)	(293)	(420)	(466)	(94)	(220)	(315)	(257)

	Guztira / Total	2020ko HAUTESKUNDE AUTONOMIKOETAKO BOTOA / VOTO EN ELECCIONES AUTONÓMICAS 2020								
		EAJ / PNV	EH BILDU	PSE-EE	ELKARREKIN PODEMOS-IU	PP + Cs	VOX	Besteak / Otros	Abstentzioa / Abstención	Ed-Ee / Ns-Nc
Egunero edo ia egunero / Todos o casi todos los días	20	24	23	40	38	32	74	6	13	17
Astean lau edo bost egunetan / Cuatro o cinco días por semana	4	5	7	0	2	11	0	13	2	3
Astean bi edo hiru egunetan / Dos o tres días por semana	6	6	7	7	18	0	0	7	3	5
Soilik asteburuetan / Sólo los fines de semana	1	2	1	3	0	0	0	0	1	1
Noizean behin / De vez en cuando	14	10	15	12	10	17	0	19	16	14
Inoiz ez edo ia inoiz ez / Nunca o casi nunca	54	53	46	39	31	41	26	49	64	60
Ed-Ee / Ns-Nc	1	1	1	0	0	0	0	7	0	1
<i>Ehuneko bertikalak / Porcentajes verticales</i>	100	100	100	100	100	100	100	100	100	100
<i>n (absolutu haztatu gabeak) / n (absolutos sin ponderar)</i>	(886)	(202)	(145)	(41)	(31)	(12)	(4)	(17)	(205)	(229)

2.4 – Alderdi politikoen hauteskunde mezuak zabaltzen parte-hartzea / Participación en la difusión de los mensajes electorales de los partidos políticos

Zuk bidali edo birbidali al duzu uztailak 12ko hauteskunde hauetan alderdi politikoren batekin lotura duen SMSrik, WhatsApp mezurik, korreo elektronikorik, “post”, “tuit”, eta abarrik? / ¿Ha enviado o reenviado Ud. algún mensaje de móvil(sms), WhatsApp, correo electrónico, “post”, “tuit”, etc. en relación con algún partido en estas elecciones del 12 de julio?

	Guztira / Total	LURRALDEA / TERRITORIO			SEXUA / SEXO		ADIN TALDEAK / GRUPOS DE EDAD			
		Araba	Bizkaia	Gipuzkoa	Gizona / Hombre	Emakumea / Mujer	18-29	30-45	46-64	>=65
Bai / Sí	11	9	12	9	11	11	20	15	10	4
Ez / No	89	91	87	91	89	89	80	85	90	95
Ed-Ee / Ns-Nc	0	1	1	0	0	1	0	0	1	1
<i>Ehuneko bertikalak / Porcentajes verticales</i>	100	100	100	100	100	100	100	100	100	100
<i>n (absolutu haztatu gabeak) / n (absolutos sin ponderar)</i>	(886)	(193)	(400)	(293)	(420)	(466)	(94)	(220)	(315)	(257)

	Guztira / Total	2020ko HAUTESKUNDE AUTONOMIKOETAKO BOTOA / VOTO EN ELECCIONES AUTÓNOMICAS 2020								
		EAJ / PNIV	EH BILDU	PSE-EE	ELKARREKIN PODEMOS-IU	PP + Cs	VOX	Besteak / Otros	Abstentzioa / Abstención	Ed-Ee / Ns-Nc
Bai / Sí	11	9	21	13	41	32	56	6	5	6
Ez / No	89	91	79	87	59	58	44	94	95	93
Ed-Ee / Ns-Nc	0	0	0	0	0	11	0	0	0	1
<i>Ehuneko bertikalak / Porcentajes verticales</i>	100	100	100	100	100	100	100	100	100	100
<i>n (absolutu haztatu gabeak) / n (absolutos sin ponderar)</i>	(886)	(202)	(145)	(41)	(31)	(12)	(4)	(17)	(205)	(229)

2.5 – Hauteskundeei eskaintako arreta ingurune pertsonalean / Atención prestada a las elecciones en el entorno personal

Azken aste hauetan, uztailaren 12ko hauteskunde horiei buruz hitz egin duzu familiarekin askotan, noizean behin, oso noizean behin, inoiz edo ia inoiz ez? Eta lagunekin? Eta lankide edo ikaskideekin? /

Durante estas últimas semanas, ¿hasta qué punto las Elecciones Autonómicas del 12 de julio han sido tema de conversación con la familia: habitualmente, de vez en cuando, rara vez, nunca o casi nunca? ¿Y con sus amigos/as? ¿Y en el trabajo / lugar de estudio?

	Guztira / Total	LURRALDEA / TERRITORIO			SEXUA / SEXO		ADIN TALDEAK / GRUPOS DE EDAD				
		Araba	Bizkaia	Gipuzkoa	Gizona / Hombre	Emakumea / Mujer	18-29	30-45	46-64	>=65	
FAMILIAREKIN / CON LA FAMILIA	Askotan / Habitualmente	20	22	20	19	18	21	21	18	19	22
	Noizean behin / De vez en cuando	33	37	32	33	35	32	43	31	35	29
	Oso noizean behin / Rara vez	22	19	23	22	25	20	26	22	25	18
	Inoiz edo ia inoiz ez / Nunca o casi nunca	25	21	24	26	22	27	10	29	21	31
	Ed-Ee / Ns-Nc	0	0	0	0	0	0	0	0	0	0
<i>Ehuneko bertikalak / Porcentajes verticales</i>	100	100	100	100	100	100	100	100	100	100	100
<i>n (absolutu haztatu gabeak) / n (absolutos sin ponderar)</i>	(883)	(191)	(400)	(292)	(418)	(465)	(94)	(220)	(315)	(254)	
LAGUNEKIN / CON LAS AMISTADES	Askotan / Habitualmente	15	15	18	12	16	14	26	12	16	14
	Noizean behin / De vez en cuando	28	29	27	29	29	27	32	27	31	23
	Oso noizean behin / Rara vez	23	22	24	21	27	19	25	19	27	19
	Inoiz edo ia inoiz ez / Nunca o casi nunca	34	34	31	38	28	39	17	41	26	43
	Ed-Ee / Ns-Nc	0	0	1	0	0	1	0	1	0	0
<i>Ehuneko bertikalak / Porcentajes verticales</i>	100	100	100	100	100	100	100	100	100	100	100
<i>n (absolutu haztatu gabeak) / n (absolutos sin ponderar)</i>	(883)	(191)	(399)	(293)	(418)	(465)	(94)	(219)	(315)	(255)	
LANKIDE / IKASKIDEEKIN / EN EL TRABAJO / LUGAR DE ESTUDIO	Askotan / Habitualmente	7	14	5	6	8	5	1	8	7	0
	Noizean behin / De vez en cuando	19	19	19	18	22	16	17	18	20	0
	Oso noizean behin / Rara vez	19	17	21	16	22	17	20	19	19	21
	Inoiz edo ia inoiz ez / Nunca o casi nunca	54	49	54	57	49	59	58	54	53	79
	Ed-Ee / Ns-Nc	1	0	1	3	0	2	5	1	1	0
<i>Ehuneko bertikalak / Porcentajes verticales</i>	100	100	100	100	100	100	100	100	100	100	100
<i>n (absolutu haztatu gabeak) / n (absolutos sin ponderar)</i>	(456)	(98)	(210)	(148)	(220)	(236)	(68)	(156)	(227)	(5)	

Azken aste hauetan, uztailaren 12ko hauteskunde horiei buruz hitz egin duzu familiarekin askotan, noizean behin, oso noizean behin, inoiz edo ia inoiz ez? Eta lagunekin? Eta lankide edo ikaskideekin? /

Durante estas últimas semanas, ¿hasta qué punto las Elecciones Autonómicas del 12 de julio han sido tema de conversación con la familia: habitualmente, de vez en cuando, rara vez, nunca o casi nunca? ¿Y con sus amigos/as? ¿Y en el trabajo / lugar de estudio?

	Guztira / Total	2020ko HAUTESKUNDE AUTONOMIKOETAKO BOTOA / VOTO EN ELECCIONES AUTONÓMICAS 2020									
		EAJ / PNV	EH BILDU	PSE-EE	ELKARREKIN PODEMOS-IU	PP + Cs	VOX	Besteak / Otros	Abstentzia / Abstención	Ed-Ee / Ns-Nc	
FAMILIAREKIN / CON LA FAMILIA	Askotan / Habitualmente	20	29	30	20	7	16	0	26	7	18
	Noizean behin / De vez en cuando	33	35	40	39	56	27	74	37	24	31
	Oso noizean behin / Rara vez	22	20	18	15	27	18	26	18	23	28
	Inoiz edo ia inoiz ez / Nunca o casi nunca	25	16	12	25	9	39	0	19	46	24
	Ed-Ee / Ns-Nc	0	0	0	0	0	0	0	0	0	0
<i>Ehuneko bertikalak / Porcentajes verticales</i>	100	100	100	100	100	100	100	100	100	100	
<i>n (absolutu haztatu gabeak) / n (absolutos sin ponderar)</i>	(883)	(202)	(145)	(41)	(31)	(11)	(4)	(17)	(205)	(227)	
LAGUNEKIN / CON LAS AMISTADES	Askotan / Habitualmente	15	21	28	19	4	27	52	13	6	10
	Noizean behin / De vez en cuando	28	28	35	27	51	10	18	17	20	29
	Oso noizean behin / Rara vez	23	20	22	23	34	41	31	43	20	24
	Inoiz edo ia inoiz ez / Nunca o casi nunca	34	29	16	32	11	23	0	27	53	37
	Ed-Ee / Ns-Nc	0	1	0	0	0	0	0	0	1	0
<i>Ehuneko bertikalak / Porcentajes verticales</i>	100	100	100	100	100	100	100	100	100	100	
<i>n (absolutu haztatu gabeak) / n (absolutos sin ponderar)</i>	(883)	(201)	(145)	(41)	(31)	(11)	(4)	(17)	(204)	(229)	
LANKIDE / IKASKIDEEKIN / EN EL TRABAJO / LUGAR DE ESTUDIO	Askotan / Habitualmente	7	10	8	10	3	0	0	14	3	6
	Noizean behin / De vez en cuando	19	16	23	16	35	25	0	10	11	23
	Oso noizean behin / Rara vez	19	22	16	25	20	29	0	44	17	16
	Inoiz edo ia inoiz ez / Nunca o casi nunca	54	48	53	44	42	46	100	32	68	55
	Ed-Ee / Ns-Nc	1	4	0	5	0	0	0	0	1	1
<i>Ehuneko bertikalak / Porcentajes verticales</i>	100	100	100	100	100	100	100	100	100	100	
<i>n (absolutu haztatu gabeak) / n (absolutos sin ponderar)</i>	(456)	(92)	(90)	(21)	(23)	(9)	(1)	(12)	(103)	(105)	

3 – Hauteskunde portaera 2020ko Hauteskunde Autonomikoetan / Comportamiento electoral en las Elecciones Autonómicas 2020

3.1 – Botoa, eskubidea edo betebeharra / El voto como derecho o como deber

*Botoa ematea pertsona batzuentzat eskubidea da, erabili daitekeena ala ez; beste batzuentzat, aldiz, betebeharra da. Zuretzat, pertsonalki ... /
Para algunas personas votar es un derecho que se puede ejercer o no, para otras es un deber. Para Ud. personalmente es...*

	Guztira / Total	LURRALDEA / TERRITORIO			SEXUA / SEXO		ADIN TALDEAK / GRUPOS DE EDAD			
		Araba	Bizkaia	Gipuzkoa	Gizona / Hombre	Emakumea / Mujer	18-29	30-45	46-64	>=65
Eskubidea da / Es un derecho	58	54	60	58	62	55	64	62	64	46
Betebeharra da / Es un deber	34	40	34	31	30	37	34	27	29	45
Ed-Ee / Ns-Nc	8	6	6	11	8	7	2	11	6	9
<i>Ehuneko bertikalak / Porcentajes verticales</i>	100	100	100	100	100	100	100	100	100	100
<i>n (absolutu haztatu gabeak) / n (absolutos sin ponderar)</i>	(886)	(193)	(400)	(293)	(420)	(466)	(94)	(220)	(315)	(257)

	Guztira / Total	2020ko HAUTESKUNDE AUTONOMIKOETAKO BOTOA / VOTO EN ELECCIONES AUTONÓMICAS 2020								
		EAJ / PNV	EH BILDU	PSE-EE	ELKARREKIN PODEMOS-IU	PP + Cs	VOX	Besteak / Otros	Abstentzia / Abstención	Ed-Ee / Ns-Nc
Eskubidea da / Es un derecho	58	50	63	38	72	30	44	63	64	61
Betebeharra da / Es un deber	34	45	32	50	28	64	56	37	21	33
Ed-Ee / Ns-Nc	8	5	6	12	0	6	0	0	15	6
<i>Ehuneko bertikalak / Porcentajes verticales</i>	100	100	100	100	100	100	100	100	100	100
<i>n (absolutu haztatu gabeak) / n (absolutos sin ponderar)</i>	(886)	(202)	(145)	(41)	(31)	(12)	(4)	(17)	(205)	(229)

3.2 - Boto leialtasuna / Fidelidad de voto

Beti alderdi politiko berari botoa eman ohi dion pertsona zara zu, normalki alderdi berari botoa eman ohi diona, alderdi bati edo besteari botoa eman ohi diona unearen arabera edo abstenitzen zarena? / ¿Ud. es de las personas que votan siempre al mismo partido, que suelen votar al mismo partido aunque alguna vez cambien, que suelen votar a un partido u otro según el momento o que no suelen votar?

	Guztira / Total	LURRALDEA / TERRITORIO			SEXUA / SEXO		ADIN TALDEAK / GRUPOS DE EDAD			
		Araba	Bizkaia	Gipuzkoa	Gizona / Hombre	Emakumea / Mujer	18-29	30-45	46-64	>=65
Beti alderdi berari eman ohi dio botoa / Votan siempre al mismo partido	48	45	46	52	48	48	40	35	48	62
Normalki alderdi berari eman ohi dio botoa / Suelen votar al mismo partido, aunque alguna vez cambien	20	21	21	19	18	22	19	25	22	15
Alderdi bati edo besteari eman ohi dio botoa unearen arabera / Votan a un partido u otro según el momento	24	25	26	19	25	23	30	29	23	18
Ez du botorik ematen / No suelen votar	7	7	7	6	8	6	9	9	6	6
Boto zuria edo nuloa ematen du / Vota en blanco o nulo *	0	0	0	1	0	0	0	1	0	0
Botoa eman dezakeen lehen aldía da / Es la primera vez que puede votar *	0	0	0	1	0	0	2	0	0	0
Ed-Ee / Ns-Nc	1	2	0	1	0	1	0	1	2	0
<i>Ehuneko bertikalak / Porcentajes verticales</i>	100	100	100	100	100	100	100	100	100	100
<i>n (absolutu haztatu gabeak) / n (absolutos sin ponderar)</i>	(886)	(193)	(400)	(293)	(420)	(466)	(94)	(220)	(315)	(257)

	Guztira / Total	2020ko HAUTESKUNDE AUTONOMIKOETAKO BOTOA / VOTO EN ELECCIONES AUTONÓMICAS 2020								
		EAJ / PNV	EH BILDU	PSE-EE	ELKARREKIN PODEMOS-IU	PP + Cs	VOX	Besteak / Otros	Abstentzioa / Abstención	Ed-Ee / Ns-Nc
Beti alderdi berari eman ohi dio botoa / Votan siempre al mismo partido	48	65	59	51	32	39	74	18	31	44
Normalki alderdi berari eman ohi dio botoa / Suelen votar al mismo partido, aunque alguna vez cambien	20	19	18	23	21	21	0	16	16	27
Alderdi bati edo besteari eman ohi dio botoa unearen arabera / Votan a un partido u otro según el momento	24	16	22	26	44	29	26	61	21	28
Ez du botorik ematen / No suelen votar	7	0	0	0	0	0	0	0	28	0
Boto zuria edo nuloa / Vota en blanco o nulo *	0	0	0	0	0	0	0	6	1	0
Botoa eman dezakeen lehen aldía da / Es la primera vez que puede votar *	0	0	0	0	3	0	0	0	0	0
Ed-Ee / Ns-Nc	1	0	0	0	0	11	0	0	2	1
<i>Ehuneko bertikalak / Porcentajes verticales</i>	100	100	100	100	100	100	100	100	100	100
<i>n (absolutu haztatu gabeak) / n (absolutos sin ponderar)</i>	(886)	(202)	(145)	(41)	(31)	(12)	(4)	(17)	(205)	(229)

* Erantzun aukera hau ez zitzairen irakurri inkestatuei / Esta opción de respuesta no se leyó a las y los encuestados

3.3 – Botoari buruzko erabakiaren momentua / Momento de la decisión de voto

3.3.1 – Botoa emateko erabakia / Decisión de votar

Noiz erabaki zenuen botoa emango zenuela? / ¿Cuándo decidió que iba a votar?

Galdera hau egin zaie soilik botoa eman zutenei (%77) / Pregunta realizada sólo a quienes votaron (77%)

	Guztira / Total	LURRALDEA / TERRITORIO			SEXUA / SEXO		ADIN TALDEAK / GRUPOS DE EDAD			
		Araba	Bizkaia	Gipuzkoa	Gizona / Hombre	Emakumea / Mujer	18-29	30-45	46-64	>=65
Hauteskunde-kanpaina hasi baino lehen / Antes de que se iniciase la campaña electoral	83	79	85	83	84	83	70	80	87	87
Hauteskunde-kanpaina izan zen bitartean / Durante la campaña electoral	8	11	6	8	7	8	15	8	7	6
Hauteskunde egunaren bezperan (hausnarketa egunean) / El día anterior a las elecciones (jornada de reflexión)	3	3	3	2	3	3	7	5	0	2
Hauteskunde egunean bertan / El mismo día de las elecciones	6	7	6	6	6	6	7	7	6	5
Ed-Ee / Ns-Nc	0	0	0	0	0	0	0	0	0	0
<i>Ehuneko bertikalak / Porcentajes verticales</i>	100	100	100	100	100	100	100	100	100	100
<i>n (absolutu haztatu gabeak) / n (absolutos sin ponderar)</i>	(681)	(150)	(313)	(218)	(317)	(364)	(73)	(155)	(245)	(208)

	Guztira / Total	2020ko HAUTESKUNDE AUTONOMIKOETAKO BOTOA / VOTO EN ELECCIONES AUTONÓMICAS 2020							
		EAJ / PN	EH BILDU	PSE-EE	ELKARREKIN PODEMOS-IU	PP + Cs	VOX	Besteak / Otros	Ed-Ee / Ns-Nc
Hauteskunde-kanpaina hasi baino lehen / Antes de que se iniciase la campaña electoral	83	90	78	91	84	74	56	51	83
Hauteskunde-kanpaina izan zen bitartean / Durante la campaña electoral	8	4	8	2	9	20	44	20	10
Hauteskunde egunaren bezperan (hausnarketa egunean) / El día anterior a las elecciones (jornada de reflexión)	3	1	4	2	4	0	0	13	2
Hauteskunde egunean bertan / El mismo día de las elecciones	6	5	10	6	4	6	0	16	5
Ed-Ee / Ns-Nc	0	0	0	0	0	0	0	0	0
<i>Ehuneko bertikalak / Porcentajes verticales</i>	100	100	100	100	100	100	100	100	100
<i>n (absolutu haztatu gabeak) / n (absolutos sin ponderar)</i>	(681)	(202)	(145)	(41)	(31)	(12)	(4)	(17)	(229)

3.3.2 – Botorik ez emateko erabakia / Decisión de no votar

Noiz erabaki zenuen botorik EZ ematea? / ¿Cuándo decidió Ud. NO votar?

Galdera hau egin zaie soilik botorik eman EZ zutenei (%23) / Pregunta realizada sólo a quienes NO votaron (23%)

	Guztira / Total	LURRALDEA / TERRITORIO			SEXUA / SEXO		ADIN TALDEAK / GRUPOS DE EDAD			
		Araba	Bizkaia	Gipuzkoa	Gizona / Hombre	Emakumea / Mujer	18-29	30-45	46-64	>=65
Hauteskunde-kanpaina hasi baino lehen / Antes de que se iniciase la campaña electoral	56	50	66	44	61	51	53	56	53	61
Hauteskunde-kanpaina izan zen bitartean / Durante la campaña electoral	16	26	14	14	9	22	0	21	19	10
Hauteskunde egunaren bezperan (hausnarketa egunean) / El día anterior a las elecciones (jornada de reflexión)	6	5	5	10	7	6	14	3	6	9
Hauteskunde egun bertan / El mismo día de las elecciones	18	12	13	27	18	17	28	16	18	13
Ed-Ee / Ns-Nc	4	7	2	6	5	4	5	3	3	7
<i>Ehuneko bertikalak / Porcentajes verticales</i>	<i>100</i>	<i>100</i>	<i>100</i>	<i>100</i>	<i>100</i>	<i>100</i>	<i>100</i>	<i>100</i>	<i>100</i>	<i>100</i>
<i>n (absolutu haztatu gabeak) / n (absolutos sin ponderar)</i>	<i>(199)</i>	<i>(42)</i>	<i>(86)</i>	<i>(71)</i>	<i>(102)</i>	<i>(97)</i>	<i>(21)</i>	<i>(62)</i>	<i>(69)</i>	<i>(47)</i>

3.4 – Emandako botoan uste sendoa / Convicción en el voto emitido

Zure botoa nola erabaki zenuela esango zenuke: konbentzimenduz, hainbat zalantzekin edo aukera txarretan onena zelako? / ¿Diría Ud. que decidió su voto convencido/a, con ciertas dudas o porque se trataba de la opción menos mala?

Galdera hau egin zaie soilik botoa eman zutenei (%77) / Pregunta realizada sólo a quienes votaron (77%)

	Guztira / Total	LURRALDEA / TERRITORIO			SEXUA / SEXO		ADIN TALDEAK / GRUPOS DE EDAD			
		Araba	Bizkaia	Gipuzkoa	Gizona / Hombre	Emakumea / Mujer	18-29	30-45	46-64	>=65
Konbentzimenduz / Convencido/a	64	60	67	61	65	64	53	62	58	77
Hainbat zalantzekin / Con ciertas dudas	12	14	12	12	13	12	23	11	14	8
Aukera txarretan onena zen / Se trataba de la opción menos mala	21	25	18	23	21	20	20	24	26	13
Ed-Ee / Ns-Nc	3	1	3	3	1	4	4	3	2	2
<i>Ehuneko bertikalak / Porcentajes verticales</i>	100	100	100	100	100	100	100	100	100	100
<i>n (absolutu haztatu gabeak) / n (absolutos sin ponderar)</i>	(681)	(150)	(313)	(218)	(317)	(364)	(73)	(155)	(245)	(208)

	Guztira / Total	2020ko HAUTESKUNDE AUTONOMIKOETAKO BOTOA / VOTO EN ELECCIONES AUTONÓMICAS 2020							
		EAJ / PNV	EH BILDU	PSE-EE	ELKARREKIN PODEMOS-IU	PP + Cs	VOX	Besteak / Otros	Ed-Ee / Ns-Nc
Konbentzimenduz / Convencido/a	64	72	70	46	51	50	56	52	60
Hainbat zalantzekin / Con ciertas dudas	12	8	11	20	23	6	44	6	14
Aukera txarretan onena zen / Se trataba de la opción menos mala	21	17	16	28	27	34	0	36	23
Ed-Ee / Ns-Nc	3	2	3	6	0	11	0	7	2
<i>Ehuneko bertikalak / Porcentajes verticales</i>	100	100	100	100	100	100	100	100	100
<i>n (absolutu haztatu gabeak) / n (absolutos sin ponderar)</i>	(681)	(202)	(145)	(41)	(31)	(12)	(4)	(17)	(229)

3.5 – Boto erabakia hauteskunde emaitzak aurrez ezagutu izan balituzte / Decisión respecto al voto de haber conocido antes los resultados electorales

3.5.1 – Boto emaileena / De quienes votaron

Hauteskundeetako emaitzak ikusita, zuk ...? / Vistos los resultados electorales, ¿Ud. ...?

Galdera hau egin zaie soilik botoa eman zutenei (%77) / Pregunta realizada sólo a quienes votaron (77%)

	Guztira / Total	LURRALDEA / TERRITORIO			SEXUA / SEXO		ADIN TALDEAK / GRUPOS DE EDAD			
		Araba	Bizkaia	Gipuzkoa	Gizona / Hombre	Emakumea / Mujer	18-29	30-45	46-64	>=65
Nahiago zenuke beste alderdi bati botoa eman izan bazenio / Preferiría haber votado a otro partido	1	1	1	1	1	1	1	1	1	1
Nahiago zenuke abstenitu izan bazina / Preferiría haberse abstenido	0	1	0	1	1	0	2	1	0	0
Nahiago zenuke boto zuria edo baliogabea eman izan bazenu / Preferiría haber votado en blanco o nulo	1	1	0	1	1	0	0	0	0	1
Konforme zaude emandako botoarekin / Está conforme con su voto	96	95	97	95	97	96	96	96	95	98
Ed-Ee / Ns-Nc	2	3	2	1	1	2	1	1	3	1
<i>Ehuneko bertikalak / Porcentajes verticales</i>	<i>100</i>	<i>100</i>	<i>100</i>	<i>100</i>	<i>100</i>	<i>100</i>	<i>100</i>	<i>100</i>	<i>100</i>	<i>100</i>
<i>n (absolutu haztatu gabeak) / n (absolutos sin ponderar)</i>	<i>(681)</i>	<i>(150)</i>	<i>(313)</i>	<i>(218)</i>	<i>(317)</i>	<i>(364)</i>	<i>(73)</i>	<i>(155)</i>	<i>(245)</i>	<i>(208)</i>

	Guztira / Total	2020ko HAUTESKUNDE AUTONOMIKOETAKO BOTOA / VOTO EN ELECCIONES AUTÓNOMICAS 2020							
		EAJ / PNV	EH BILDU	PSE-EE	ELKARREKIN PODEMOS-IU	PP + Cs	VOX	Besteak / Otros	Ed-Ee / Ns-Nc
Nahiago zenuke beste alderdi bati botoa eman izan bazenio / Preferiría haber votado a otro partido	1	1	1	0	2	0	0	0	1
Nahiago zenuke abstenitu izan bazina / Preferiría haberse abstenido	0	0	0	0	3	0	0	0	0
Nahiago zenuke boto zuria edo baliogabea eman izan bazenu / Preferiría haber votado en blanco o nulo	1	0	1	0	4	0	0	0	1
Konforme zaude emandako botoarekin / Está conforme con su voto	96	99	97	98	91	91	100	100	94
Ed-Ee / Ns-Nc	2	0	1	2	0	9	0	0	4
<i>Ehuneko bertikalak / Porcentajes verticales</i>	<i>100</i>	<i>100</i>	<i>100</i>	<i>100</i>	<i>100</i>	<i>100</i>	<i>100</i>	<i>100</i>	<i>100</i>
<i>n (absolutu haztatu gabeak) / n (absolutos sin ponderar)</i>	<i>(681)</i>	<i>(202)</i>	<i>(145)</i>	<i>(41)</i>	<i>(31)</i>	<i>(12)</i>	<i>(4)</i>	<i>(17)</i>	<i>(229)</i>

3.5.2 – Botorik eman ez zutenena / De quienes no votaron

Hauteskundeetako emaitzak ikusita, nahiago zenuke botoa eman izan bazenu hauteskunde hauetan? / Vistos los resultados electorales, ¿preferiría haber votado en estas elecciones?

Galdera hau egin zaie soilik botorik eman **EZ** zutenei (%23) / Pregunta realizada sólo a quienes **NO** votaron (23%)

	Guztira / Total	LURRALDEA / TERRITORIO			SEXUA / SEXO		ADIN TALDEAK / GRUPOS DE EDAD			
		Araba	Bizkaia	Gipuzkoa	Gizona / Hombre	Emakumea / Mujer	18-29	30-45	46-64	>=65
Bai / Sí	19	24	14	24	20	18	24	21	11	26
Ez / No	73	67	78	68	72	74	62	71	83	64
Ed-Ee / Ns-Nc	8	10	8	8	9	8	14	8	6	11
<i>Ehuneko bertikalak / Porcentajes verticales</i>	<i>100</i>	<i>100</i>	<i>100</i>	<i>100</i>	<i>100</i>	<i>100</i>	<i>100</i>	<i>100</i>	<i>100</i>	<i>100</i>
<i>n (absolutu haztatu gabeak) / n (absolutos sin ponderar)</i>	<i>(199)</i>	<i>(42)</i>	<i>(86)</i>	<i>(71)</i>	<i>(102)</i>	<i>(97)</i>	<i>(21)</i>	<i>(62)</i>	<i>(69)</i>	<i>(47)</i>

3.6 – Botoa ez emateko arrazoiak / Motivos para no votar

Nagusiki zein arrazoiengatik ez zenuen botorik eman? / ¿Cuál fue la razón principal que le impulsó a no votar?

Galdera hau egin zaie soilik botorik eman **EZ** zutenei (%) / Pregunta realizada sólo a quienes **NO** votaron (%)

	Guztira / Total	LURRALDEA / TERRITORIO			SEXUA / SEXO		ADIN TALDEAK / GRUPOS DE EDAD			
		Araba	Bizkaia	Gipuzkoa	Gizona / Hombre	Emakumea / Mujer	18-29	30-45	46-64	>=65
<i>Politikariekin desengainatuta zaude / Está Ud. desengañado/a de las y los políticos</i>	23	33	23	18	23	23	15	20	28	23
<i>Koronabirusarengatik / Por el coronavirus</i>	20	26	19	20	19	21	8	24	22	18
<i>Inolako alderdi edo politikaririk ez zintuen konbentzitzen / Ningún partido ni político/a le convence</i>	12	12	12	13	15	9	16	12	11	11
<i>Botoa emateak ez du ezertarako balio / Votar no sirve para nada</i>	9	2	15	3	8	10	22	8	5	11
<i>Hauteskunde hauek, zehazki, ez zitzaizkizun interesatzen / Estas elecciones, en concreto, no le interesaban</i>	6	5	6	6	5	6	5	7	6	4
<i>Beste arrazoi bat / Otra razón</i>	28	21	22	38	29	26	29	29	25	28
Ed-Ee / Ns-Nc	3	0	3	3	1	5	5	0	3	5
<i>Ehuneko bertikalak / Porcentajes verticales</i>	<i>100</i>	<i>100</i>	<i>100</i>	<i>100</i>	<i>100</i>	<i>100</i>	<i>100</i>	<i>100</i>	<i>100</i>	<i>100</i>
<i>n (absolutu haztatu gabeak) / n (absolutos sin ponderar)</i>	<i>(199)</i>	<i>(42)</i>	<i>(86)</i>	<i>(71)</i>	<i>(102)</i>	<i>(97)</i>	<i>(21)</i>	<i>(62)</i>	<i>(69)</i>	<i>(47)</i>

4 – Hauteskunde Autonomikoen emaitzen ezagutza eta balorazioa / Conocimiento y valoración de los resultados de las Elecciones Autonómicas

*Esango zenidake zein alderdik lortu duen boto gehien Hauteskunde Autonomiko hauetan? /
¿Me podría decir qué partido ha logrado más votos en estas Elecciones Autonómicas?*

	Guztira / Total	LURRALDEA / TERRITORIO			SEXUA / SEXO		ADIN TALDEAK / GRUPOS DE EDAD			
		Araba	Bizkaia	Gipuzkoa	Gizona / Hombre	Emakumea / Mujer	18-29	30-45	46-64	>=65
EAJ-PNV	91	90	92	89	92	90	87	92	94	88
EH BILDU	1	1	1	1	1	1	0	1	1	1
ELKARREKIN PODEMOS-IU	1	1	0	1	1	0	0	1	1	0
PSE-EE	0	1	0	0	0	1	0	1	0	0
Ed-Ee / Ns-Nc	8	8	6	9	6	9	13	5	5	11
<i>Ehuneko bertikalak / Porcentajes verticales</i>	<i>100</i>	<i>100</i>	<i>100</i>	<i>100</i>	<i>100</i>	<i>100</i>	<i>100</i>	<i>100</i>	<i>100</i>	<i>100</i>
<i>n (absolutu haztatu gabeak) / n (absolutos sin ponderar)</i>	<i>(886)</i>	<i>(193)</i>	<i>(400)</i>	<i>(293)</i>	<i>(420)</i>	<i>(466)</i>	<i>(94)</i>	<i>(220)</i>	<i>(315)</i>	<i>(257)</i>

	Guztira / Total	2020ko HAUTESKUNDE AUTONOMIKOETAKO BOTOA / VOTO EN ELECCIONES AUTONÓMICAS 2020								
		EAJ / PNV	EH BILDU	PSE-EE	ELKARREKIN PODEMOS-IU	PP + Cs	VOX	Besteak / Otros	Abstentzioa / Abstención	Ed-Ee / Ns-Nc
EAJ-PNV	91	96	96	95	93	91	56	90	84	89
EH BILDU	1	1	1	0	0	0	0	0	0	1
ELKARREKIN PODEMOS-IU	1	0	1	0	0	0	0	0	1	1
PSE-EE	0	0	0	3	0	0	0	0	1	0
Ed-Ee / Ns-Nc	8	4	2	2	7	9	44	10	14	8
<i>Ehuneko bertikalak / Porcentajes verticales</i>	<i>100</i>	<i>100</i>	<i>100</i>	<i>100</i>	<i>100</i>	<i>100</i>	<i>100</i>	<i>100</i>	<i>100</i>	<i>100</i>
<i>n (absolutu haztatu gabeak) / n (absolutos sin ponderar)</i>	<i>(886)</i>	<i>(202)</i>	<i>(145)</i>	<i>(41)</i>	<i>(31)</i>	<i>(12)</i>	<i>(4)</i>	<i>(17)</i>	<i>(205)</i>	<i>(229)</i>

 Asmatu dute / Aciertan

Oro har, nola baloratzen dituzu Hauteskunde Autonomiko hauetan Euskadin izandako emaitzak: oso positiboki, gehienbat positiboki, gehienbat negatiboki ala oso negatiboki? / En conjunto, ¿cómo valora Ud. los resultados de estas Elecciones Autonómicas en Euskadi: muy positivamente, más bien positivamente, más bien negativamente o muy negativamente?

Galdera hau egin zaie soilik Hauteskunde Autonomikoetan boto gehien zein alderdik lortu duen asmatu dutenei (%91) / Pregunta realizada sólo a quienes aciertan qué partido es el que ha logrado más votos en las Elecciones Autonómicas (91%)

	Guztira / Total	LURRALDEA / TERRITORIO			SEXUA / SEXO		ADIN TALDEAK / GRUPOS DE EDAD			
		Araba	Bizkaia	Gipuzkoa	Gizona / Hombre	Emakumea / Mujer	18-29	30-45	46-64	>=65
Oso positiboki / Muy positivamente	19	18	19	19	21	17	13	19	17	24
Gehienbat positiboki / Más bien positivamente	53	49	54	52	51	54	54	48	52	57
Gehienbat negatiboki / Más bien negativamente	14	16	13	14	14	13	21	16	16	6
Oso negatiboki / Muy negativamente	4	6	4	4	6	3	6	5	5	2
Ed-Ee / Ns-Nc	10	11	10	10	8	12	6	13	9	11
<i>Ehuneko bertikalak / Porcentajes verticales</i>	100	100	100	100	100	100	100	100	100	100
<i>n (absolutu haztatu gabeak) / n (absolutos sin ponderar)</i>	(803)	(173)	(368)	(262)	(386)	(417)	(82)	(201)	(296)	(224)

	Guztira / Total	2020ko HAUTESKUNDE AUTONOMIKOETAKO BOTOA / VOTO EN ELECCIONES AUTONÓMICAS 2020								
		EAJ / PN	EH BILDU	PSE-EE	ELKARREKIN PODEMOS-IU	PP + Cs	VOX	Besteak / Otros	Abstentzia / Abstención	Ed-Ee / Ns-Nc
Oso positiboki / Muy positivamente	19	31	17	11	4	12	0	33	18	13
Gehienbat positiboki / Más bien positivamente	53	58	52	58	46	18	0	36	46	58
Gehienbat negatiboki / Más bien negativamente	14	7	21	18	20	18	100	18	11	15
Oso negatiboki / Muy negativamente	4	0	5	4	21	28	0	0	6	3
Ed-Ee / Ns-Nc	10	4	5	9	8	23	0	14	19	11
<i>Ehuneko bertikalak / Porcentajes verticales</i>	100	100	100	100	100	100	100	100	100	100
<i>n (absolutu haztatu gabeak) / n (absolutos sin ponderar)</i>	(803)	(193)	(139)	(39)	(29)	(11)	(2)	(15)	(170)	(205)

