

## EUSKO JAURLARITZA



### LEHENDAKARITZA

Analisi eta Komunikaziorako  
Idazkaritza Nagusia  
*Prospekzio Soziologikoen Kabinetea*

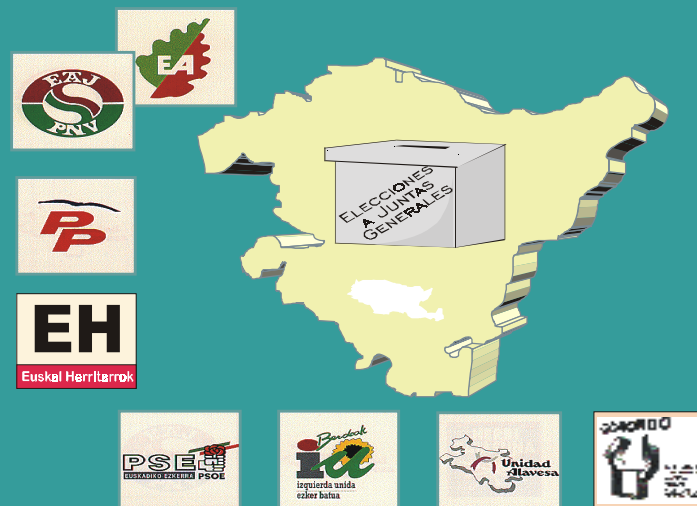
## GOBIERNO VASCO

### PRESIDENCIA

Secretaría General de  
Análisis y Comunicación  
*Gabinete de Prospección Sociológica*

# PREVISIONES DE VOTO PARA ELECCIONES A JUNTAS GENERALES

Mayo 1999



[http://www.euskadi.net/estudios\\_sociologicos](http://www.euskadi.net/estudios_sociologicos)

# Índice

FICHA TÉCNICA.....	1
RESULTADOS Y PREVISIONES .....	3

## Ficha técnica

La recogida de información se realizó entre los días **9 y 20 de Abril de 1.999**, a través de entrevista individual, mediante cuestionario estructurado y cerrado, realizada a domicilio a una muestra representativa de la población de cada uno de los Territorios de la Comunidad Autónoma del País Vasco.

El trabajo de campo fue realizado por la empresa *Siadeco*, sita en la calle Paseo de Berio 11, 1º A, 20009 - Donostia. El **diseño** de la investigación y el **análisis de los resultados** es responsabilidad exclusiva del Gabinete de Prospección Sociológica de la Presidencia del Gobierno Vasco.

La **muestra** de población de 18 o más años recogió un total de 2600 entrevistas para el total de la Comunidad Autónoma del País Vasco (800 en Araba, 900 en Bizkaia y 900 en Gipuzkoa).

La **selección de los individuos** se realizó por procedimiento polietápico y estratificado, mediante rutas aleatorias -a partir de 130 puntos de muestreo- de 20 encuestas cada una, con selección posterior de los individuos según cuotas de sexo, edad y situación laboral.

El **error muestral**<sup>1</sup> es  $\pm 3,5\%$  para Araba, y de un  $\pm 3,3\%$  para Bizkaia y Gipuzkoa, para un nivel de confianza del 95,5% y siendo  $p=q=0,5$ .

---

<sup>1</sup> El error muestral es el atribuible en el caso de muestras completamente aleatorias.

## Resultados y previsiones

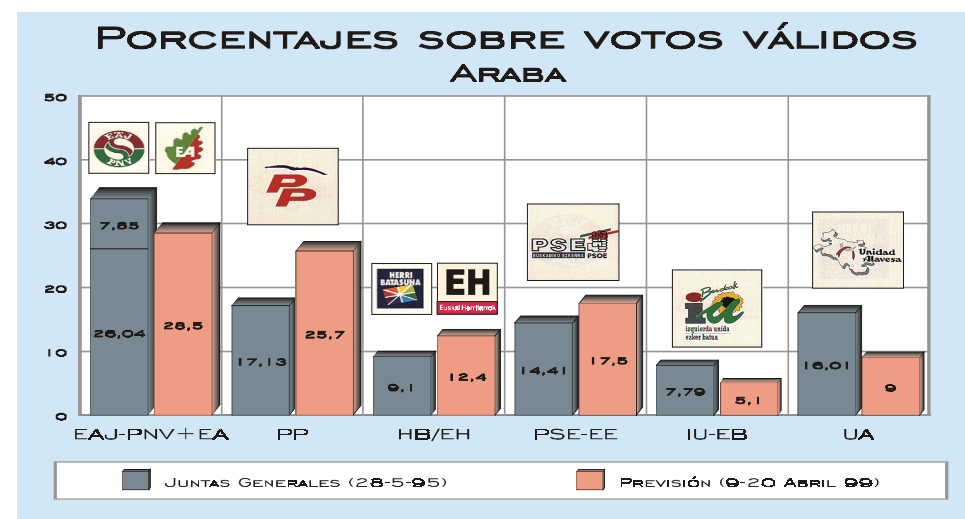
## Araba

PORCENTAJES SOBRE VOTOS VÁLIDOS						
	RESULTADOS DE COMICIOS ANTERIORES					PREVISIONES JUNTAS GENERALES
	MUNICIPALES 28-5-95	JJ.GG 28-5-95	GENERALES 3-3-96	AUTONÓMICAS 25-10-98		9-20 ABRIL 99
<b>CENSO</b>	229.874	229.873	233.580	244.184	<b>CENSO</b>	244.184
<b>VOTOS VÁLIDOS</b>	63,86	63,70	71,68	69,86	<b>VOTOS VÁLIDOS</b>	<b>68,0</b>
<b>ABSTENCIÓN</b>	35,53	35,67	27,70	29,73	<b>ABSTENCIÓN</b>	<b>32,0</b>
<b>EAJ-PNV</b>	29,72	26,04	20,16	21,65	<b>EAJ-PNV + EA</b>	<b>28,5</b>
<b>PP</b>	16,85	17,13	27,31	26,66	<b>PP</b>	<b>25,7</b>
<b>HB/EH</b>	9,02	9,10	7,50	12,06	<b>EH</b>	<b>12,4</b>
<b>PSE-EE</b>	13,29	14,41	25,42	16,81	<b>PSE-EE</b>	<b>17,5</b>
<b>EA</b>	7,81	7,85	5,59	6,28	-	<b>-</b>
<b>IU-EB</b>	6,62	7,79	11,67	5,63	<b>IU-EB</b>	<b>5,1</b>
<b>UA</b>	14,71	16,01	-	8,39	<b>UA</b>	<b>9,0</b>
<b>OTROS *</b>	1,98	1,68	2,35	2,53	<b>OTROS *</b>	<b>1,8</b>

FUENTE: DIRECCIÓN DE PROCESOS ELECTORALES Y DOCUMENTACIÓN (DEPARTAMENTO DE INTERIOR DEL GOBIERNO VASCO)

\* LOS DATOS DE "OTROS" INCLUYEN LOS VOTOS EN BLANCO

JUNTEROS			
	RESULTADOS ANTERIORES		PREVISIONES JUNTAS GENERALES
	JUNTAS GENERALES 28-5-95		9-20 ABRIL 99
<b>EAJ-PNV</b>	15	<b>EAJ-PNV + EA</b>	<b>15-16</b>
<b>PP</b>	9	<b>PP</b>	<b>13-14</b>
<b>HB</b>	4	<b>EH</b>	<b>6-7</b>
<b>PSE-EE</b>	7	<b>PSE-EE</b>	<b>9</b>
<b>EA</b>	4	-	<b>-</b>
<b>IU-EB</b>	3	<b>IU-EB</b>	<b>2-3</b>
<b>UA</b>	9	<b>UA</b>	<b>4-5</b>



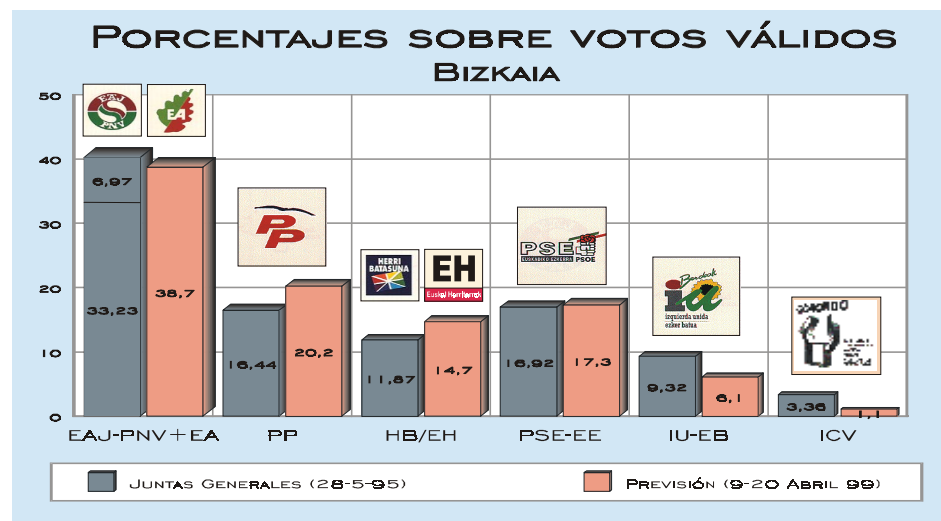
# Bizkaia

PORCENTAJES SOBRE VOTOS VÁLIDOS						
	RESULTADOS DE COMICIOS ANTERIORES					PREVISIONES JUNTAS GENERALES
	MUNICIPALES 28-5-95	JJ.GG 28-5-95	GENERALES 3-3-96	AUTONÓMICAS 25-10-98		9-20 ABRIL 99
CENSO	961.254	961.246	970.570	991.238	CENSO	991.238
VOTOS VÁLIDOS	63,26	63,08	72,01	69,49	VOTOS VÁLIDOS	67,0
ABSTENCIÓN	36,18	36,32	27,50	30,11	ABSTENCIÓN	33,0
EAJ-PNV	31,93	33,23	29,20	32,60	EAJ-PNV + EA	38,7
PP	15,36	16,44	18,44	20,20	PP	20,2
HB/EH	11,83	11,87	9,94	14,57	EH	14,7
PSE-EE	16,63	16,92	23,79	18,27	PSE-EE	17,3
EA	6,73	6,97	5,18	5,97	-	-
IU-EB	8,31	9,32	9,72	6,20	IU-EB	6,1
ICV	5,28	3,36	1,69	-	ICV	1,1
OTROS *	3,93	1,90	2,02	2,20	OTROS *	1,9

FUENTE: DIRECCIÓN DE PROCESOS ELECTORALES Y DOCUMENTACIÓN (DEPARTAMENTO DE INTERIOR DEL GOBIERNO VASCO)

\* LOS DATOS DE "OTROS" INCLUYEN LOS VOTOS EN BLANCO

JUNTEROS			
	RESULTADOS ANTERIORES		PREVISIONES JUNTAS GENERALES
	JUNTAS GENERALES 28-5-95		9-20 ABRIL 99
EAJ-PNV	20	EAJ-PNV + EA	20-21
PP	9	PP	10-11
HB	5	EH	7-8
PSE-EE	10	PSE-EE	9-10
EA	1	-	-
IU-EB	4	IU-EB	3
ICV	2	ICV	0



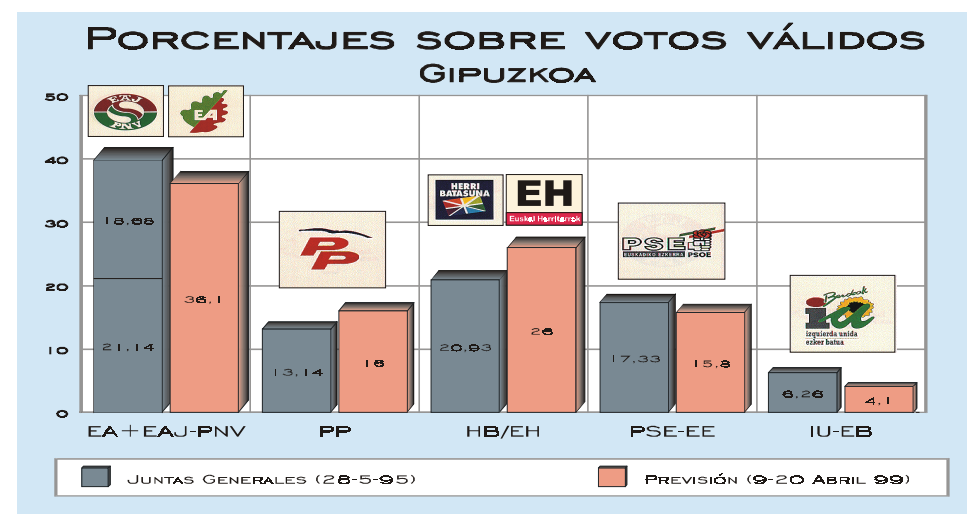
## Gipuzkoa

PORCENTAJES SOBRE VOTOS VÁLIDOS						
	RESULTADOS DE COMICIOS ANTERIORES					PREVISIONES JUNTAS GENERALES
	MUNICIPALES 28-5-95	JJ.GG 28-5-95	GENERALES 3-3-96	AUTONÓMICAS 25-10-98		9-20 ABRIL 99
<b>CENSO</b>	565.426	565.416	571.381	586.186	<b>CENSO</b>	586.186
<b>VOTOS VÁLIDOS</b>	63,74	63,60	69,13	69,74	<b>VOTOS VÁLIDOS</b>	<b>67,0</b>
<b>ABSTENCIÓN</b>	35,73	35,84	30,42	29,95	<b>ABSTENCIÓN</b>	<b>33,0</b>
<b>EAJ-PNV</b>	20,22	21,14	19,74	21,74	<b>EA+EAJ-PNV</b>	<b>36,1</b>
<b>PP</b>	11,81	13,14	14,34	16,42	<b>PP</b>	<b>16,0</b>
<b>HB/EH</b>	20,84	20,93	18,44	25,21	<b>EH</b>	<b>26,0</b>
<b>PSE-EE</b>	18,72	17,33	22,69	16,04	<b>PSE-EE</b>	<b>15,8</b>
<b>EA</b>	18,34	18,68	14,69	13,90	-	-
<b>IU-EB</b>	5,43	6,26	7,25	4,59	<b>IU-EB</b>	<b>4,1</b>
<b>OTROS *</b>	4,61	2,49	2,84	2,11	<b>OTROS *</b>	<b>2,0</b>

FUENTE: DIRECCIÓN DE PROCESOS ELECTORALES Y DOCUMENTACIÓN (DEPARTAMENTO DE INTERIOR DEL GOBIERNO VASCO)

\* LOS DATOS DE "OTROS" INCLUYEN LOS VOTOS EN BLANCO

JUNTEROS			
	RESULTADOS ANTERIORES		PREVISIONES JUNTAS GENERALES
	JUNTAS GENERALES 28-5-95		9-20 ABRIL 99
<b>EAJ-PNV</b>	12	<b>EA+EAJ-PNV</b>	<b>19</b>
<b>PP</b>	7	<b>PP</b>	<b>8-9</b>
<b>HB</b>	11	<b>EH</b>	<b>13-14</b>
<b>PSE-EE</b>	9	<b>PSE-EE</b>	<b>8</b>
<b>EA</b>	10	-	-
<b>IU-EB</b>	2	<b>IU-EB</b>	<b>2</b>





## **EUSKO JAURLARITZA**

---

**LEHENDAKARITZA**  
Análisi eta Komunikaziorako  
Idazkaritza Nagusia  
*Prospekzio Soziologikoen Kabinetea*



## **GOBIERNO VASCO**

---

**PRESIDENCIA**  
Secretaría General de  
Análisis y Comunicación  
*Gabinete de Prospección Sociológica*