

EUSKO JAURLARITZA



GOBIERNO VASCO

LEHENDAKARITZA

PRESIDENCIA

Azterlan eta Lege Araubide
Zuzendaritza
Prospekzio Soziologikoen Kabinetea

Dirección de Estudios y
Régimen Jurídico
Gabinete de Prospección Sociológica

EUSKAL SOZIOMETROA 21

2003ko ekaina



http://www1.euskadi.net/estudios_sociologicos

Aurkibidea

SARRERA	1	B - JARRERA POLITIKOAK	69
LABURPENA	7	• Politikarekiko interesa.....	70
ZEHAZTASUN TEKNIKOAK	11	• Alderdi politiko batengandiko gertutasuna	72
BIBLIOGRAFIA	13	• Ezker-eskuin ardatza	74
A – GAIA: EAEKO TALDE MINORITARIOEN- GANAKO JARRERAK	15	• Euskal Herriko-Espainako ardatza.....	76
• A1– Talde minoritarioenganako jarrerren dimentsioak.....	16	• Independentismoa	78
○ Deskribapena	17	• Buruzagi politikoak baloratzea	80
○ Bizikidetzeta hobetzeko politika publikoak.....	21	C - EGOERA BALORATZEA	83
○ Immigranteak murrizketez onartzea	29	• Daraman bizimoduarekiko poztasuna.....	84
○ Kultura anitzeko optimismoa.....	34	• Gaur egungo bizitza duela bost urtekoarekin konparatzea ...	86
○ Eragozpenak	38	• Egoera pertsonalarekiko itxaropenak hurrengo 5 urteetarako	88
○ Errua gutxiengoei botatzea.....	41	• Langabeziaren egoera nola ikusten den.....	90
○ Sarrera erraztea	46	• Langabeziaren egoera familian nola ikusten den	91
○ Kultura asimilazioa	50	• Langabeziaren egoera inguruan nola ikusten den	92
• A2 - Talde minoritarioetakoa izatea eta horiek onartzea	53	• Langabeziaren egoera nola ikusten den enpresari dagokionez	93
○ Talde minoritarioetakoa izatea	54	• Euskadiko arazoak	94
○ Talde minoritarioak onartzea.....	56	• Egoera orokorra nola ikusten den.....	97
• A3 - EAEko pertsonen tipologia, talde minoritarioen- ganako jarrerren arabera.....	66	• Administrazioarekiko poztasuna	98

Sarrera

Helburuak

Txosten hau 2003. urtean Euskadiko soziometroen serieari egiten zaion lehenengo ekarpena da, 21. alea kasu, eta **Euskadiko gizarte errealtatearen erretratua** osatzen du.

Helburua, EAEko biztanleak nolakoak garen jakiteaz gain, nola eboluzionatzen dugun jakitea da, bai eta Estatuko eta Europar Batasuneko beste herrialdetako bizilagunekin konparatuta ditugun parekotasunak eta aldeak ere. **Deskribapeneko, eboluzioko eta konparaketako** ikuspegi horrek gidatuko ditu honako orrialdeak.

Fidagarritasuna eta baliozkotasuna

Aztertutako datuen fidagarritasuna eta baliozkotasuna bost baliabide metodologikoen oinarriaren bidez bermatuta dago:

- Euskal Autonomia Erkidegorako (hemendik aurrera EAE) eta lurralde bakoitzerako lagin **oso adierazgarria** erabiltzea.
- Galdetegiko galderen arteko asko estandarizatzea nazioarteko eta Estatuko beste ikerketa batzuei dagokienez, zilegitasun zientifikoa ziurtatuta dagoelarik.
- Inkesta egindako pertsona bakoitzaren banakako informazioa aberastea testuinguruko informazio erantsiaren laguntzaz, bizitokiko habitatari dagokionez.
- Inkestaren azkeneko emaitzen eta argitaratutako beste kanpoko erreferentzia objektiboen arteko ezberdintasunen ebaluazioa, datu egiaztagarriak dauden bitartean. 2001eko maiatzean egindako autonomia hauteskundetako botoaren banaketa, adina, sexua, Euskal

Herrikotze maila, ikasketa maila eta lan egoeraz ari gara, hain zuzen ere. Emaitzen konparazioa egiaztatua izan da EAERI eta lurralde bakoitzari dagokionez.

- Inkestako datuak aldagai soziodemografikoak eta jarrerakoak kontuan hartuta segmentatu ditugu, hainbat gizarte-kolektiboren artean dauden ezberdintasun estatistikoki esanguratsuak kontuan hartuta.

Datuen egitura eta aurkezpena

Txostenaren egitura eta aurkezpena, B eta C ataletan, *informazio blokeak* deritzogunean oinarritzen da, *diskurtso lineal klasikoaren* aldean. Izan ere, txostenaren muina orrialdeak zenbatuta eskaintzen da: esparru bakoitzaren barruan hainbat adierazle soziologiko daude, eta adierazle bakoitza informazio bloke bat da, gehienez hiru orrialde dituena:

- Guztira: adierazle soziologikoaren emaitza orokorrak, bai eta aurreko azterketetako datuekiko konparaketa ere —posible bada—. Batzuetan konparaketa geografikoak ere egiten dira.
- Kolektiboka: populazioaren erantzun orokorrak segmentatzea, soziometro honen barruan, adierazle soziologiko bakoitzean ezberdintasun gehien agertzen dituzten kolektiboen arabera, ezberdintasunak esanguratsuak izanez gero.
- Konparaketa geografikoa: beste herrialde batzuei buruzko azterketen datuekiko konparaketa.

Orrialde bakoitzean datu taula bat, deskribatzeko aipamen laburrak eta, ilustratzeko grafiko bat (batzuetan) aurkezten dira.

Taula batzuetako beheko partean indize orokor bat azaltzen da eta balio garrantzitsuena. **Indize** horien arteko batzuk galdera baterako erantzunaren

zenbait kategorien kenketa besterik ez dira (adibidez: *poztasun balantzea* administrazio instantzia bakoitzarekiko *pozik* daudenen eta *pozik* ez daudenen kenketa da). Indize horien abantaila konparatutako kolektiboen Ed/Ede kopuru ezberdina indargabetzea da.

Txosteneko A1 zatian Europako azterketa baten eskema erabili da: *Attitudes towards minority groups in the European Union*, European Monitoring Centre on Racism and Xenophobia izeneko erakundearen enkarguz 2001ean egindakoa. EAEn jendeak talde minoritarioekin (beste arraza, erlijio edo kulturetako pertsonak osatutako taldeak, bertan edo kanpoan jaioak, neurri batean edo bestean homogeneoak eta/edo kopuruz handiago edo txikiagoak direnak) dituen jarrerak EBko jarrerekin konparatu ahal izateko galdetegi bera erabili da. Europako ikerketan bezala, osagai nagusien azterketa faktoriala ere egin da, aldagai guztiak hartuta, aldagai horiek egitura ezkuturen bat duten asmatzeko. Azkenean jokabidea eta jarrerak hoberen azaltzen dituzten zazpi faktoreak aukeratu ditugu eta banan-banan aztertuko ditugu bakoitzaren aldagaiak.

Ahal dugun guztietan, orrialde berean, kolektiboan arabera sartzen ditugu emaitzak, bai eta guztizko emaitzak eta egun EB osatzen duten 15 herrialdeen konparaketa geografikoa ere.

Zazpi taldeetakoak ez diren beste galdera batzuk ere sartzen dira (A2 parte), interesgarria begitandu zaigulako aztertzea. Batzuk talde minoritarioen gainekoak dira (beste arraza, erlijio edo kulturetako pertsonak osatutako taldeak, hemen edo kanpoan jaiotakoak) eta beste batzuk immigranteen gainekoak (legezkoak edo legez kanpokoak), immigranteak Europar Batasunetik (EB) kanpoko herrialdeetatik datozenean.

Galak

Gure azterketaren benetako xedea osatzen dute eta tauletako errenkadetako galderetan ikus daitezke, hain zuzen ere:

- A.– GAIA: EAEKO TALDE MINORITARIOENGANAKO JARRERA POLITIKOAK
 - **Gutxiengoenganako jarreraren dimentsioak:** Faktoreen azterketaren bidez lortutako faktoreak osatzen dituzten aldagaiak deskribatzea.
 - **Bizikidetza hobetzeko politika publikoak:** EAEko biztanleek hainbat politika publikori buruz dituzten jarrerak.
 - **Immigranteen onarpen mugatua:** immigranteak onartzearen maila, jatorriaren eta emigratzeko arrazoen arabera.
 - **Kultura anitzeko optimismoa:** EAEn kultura eta erlijio ezberdineko pertsonak izateari buruzko jarrerak.
 - **Eragozpenak:** beste arraza, erlijio edo kulturetako pertsonak egoteak EAEko populazioari eragozpenik eragiten dion jakitea.
 - **Errua gutxiengoei botatzea:** agintek talde minoritarioetako pertsonen ematen dieten tratuari buruzko eta bizi mailaren galerari buruzko jarrerak.
 - **Sarrera eta familia berriz elkartzea erraztea:** immigranteen sarrera eta naziotasuna eskuratzea errazteari buruzko jarrerak, bai eta senide hurbilenak ekartzeko aukerari buruzkoak ere.
 - **Kultura asimilazioa:** beste herrialdeetatik etorritako pertsonen kulturari eta erlijioari buruzko jarrerak.
 - **Talde minoritarioetako izatea:** Euskal Autonomia Erkidegoko gizarteak talde minoritarioen batekoa sentitzen den; familian beste herrialdeko, erlijioeko eta abarreko pertsonarik dagoen; talde horietako pertsonen kopurua eta bizi baldintzak nola ikusten diren; gure gizartean eskubide osoko kide gisa onartzen diren ala ez.
 - **Talde minoritarioak onartzea:** ezberdintasuna onartzea ala ez; zenbait gorabehera izanez gero hartu beharko liratekeen neurriak immigranteak aberriratzeko.
 - **Tipologia:** pertsona motak, talde minoritarioenganako jarreraren arabera.

- B.- JARRERA POLITIKOAK

- **Politikari buruzko interesa:** politikari buruz adierazitako interesaren maila.
- **Alderdi politikoekiko gertutasuna:** alderdi politikoekiko gertutasun maila.
- **Ezker-eskuin ardatza:** norbere burua eskalan ezartzea, eskalako muturrak *ezker muturra* eta *eskuin muturra* direlarik.
- **Euskal Herriko-Espainako ardatza:** norbere burua eskalan ezartzea, eskalako muturrak *Euskal Herriko hutsa* eta *Espainako hutsa* direlarik.
- **Independentismoa:** Euskadiren independentziarekiko adostasunaren edo desadostasunaren maila.
- **Buruzagi politikoak balioztatzea:** buruzagi nagusiak balioztatzea 0-10 eskalarekin bat.

- C.-EGOERA BALORATZEA

- **Daraman bizimoduarekiko poztasuna:** norberak daraman bizimoduarekin pozik egotea ala ez.
- **Gaur egungo egoera duela bost urtekoarekin konparatzea:** egungo egoera pertsonala duela bost urtekoarekin konparatuta hobea den ala ez.
- **Egoera pertsonalarekiko itxaropenak hurrengo bost urteetarako:** bost urte barru egoera pertsonala hobetuko den ala ez.
- **Langabezia dela eta egoera pertsonala nola ikusten den:** azken bost urteetan langabezian egon den ala ez.
- **Langabeziaren egoera familiar nola ikusten den:** azken bost urteetan familiako norbait langabezian egon den ala ez.
- **Langabezi egoera ingurunean nola ikusten den:** lagun taldeko norbait azken bost urteetan langabezian egon den ala ez.
- **Langabeziaren egoera nola ikusten den norbere enpresari dagokionez:** azken bost urteetan norbere enpresak langileen murrizketarik izan den ala ez.
- **Euskadiko arazoak:** Euskal Autonomia Erkidegoko bi arazo garrantzitsuenak berez aipatzea.

- **Egoera orokorra nola ikusten den:** Euskal Autonomia Erkidegoaren egoera politikoa, soziala eta ekonomikoa kalifikatzea.
- **Administrazioarekiko poztasuna:** norberaren Udalarekin, Foru Aldundiarekin, Eusko Jaurlaritzarekin, Espainiako Gobernuarekin eta Europar Batzordearekin pozik egotea ala ez.

Euskadiko arazoak:

Behin inkesta egindako pertsonak adierazitako arazo guztiak bilduta, hamar kategoriatan kodifikatzen da, eta horien arteko batzuen edukiak jarraian adieraziko dira, landa lana egin zuen taldeak bildu zituen antzera.

1. Terrorismoa eta indarkeria: ETA, indarkeria, bakerik eza, Estatu terrorismoa, kale indarkeria, eta abar.
2. Gatazka eta egoera politikoa Euskadin: ezberdintasun politikoak, krispazio soziala, euskal gatazka, independentziarik eza, presoak hurbiltzea, Batasuna legez kanpo uztea, eta abar.
3. Langabezia: langabezia, lanik eza, desenplegua.
4. Arazo ekonomikoak eta desberdintasun sozialak: lana eta laneko baldintza eskasak (zabor kontratuak, ezegonkortasuna, eta abar), arrazismoa eta beste zenbait diskriminazio, lan istripuak, bizitzaren garestitasuna, pentsio txikiak, beharra dutenen kolektiboentzako laguntza urriak, pobretasuna, zaharrentzako egoitza gutxi, eta abar.
5. Drogak.
6. Etxebizitza: garestitasuna eta eskasia.
7. *Prestigen* marea beltza eta ingurumena.
8. Immigrazioa: immigrazioa, immigranteak, immigrazioa asimilatzea, beltz asko dagoela, geroz eta immigrante gehiago daudela, eta abar.

9. Delinkuentzia eta hiritarren segurtasunik eza: gazteen delinkuentzia, delinkuentzia, lapurretek eragindako segurtasunik eza, immigranteek eragindako delinkuentzia, eta abar.
10. Beste arazoak: lan istripuak, hezkuntza, aparkalekuak, tratu txarrak, eta abar.

Segmentatzeko aldagaiak

Beste alde batetik, segmentatzeko aldagai sozio-demografikoak eta jarrerari buruzkoak ditugu, hau da, inkestako gizarte-kolektiboak bereizten dituzten galderak eta **tauletako zutabeetan** azaltzen direnak (etzanean azaltzen dira eratu diren azpi-kolektiboak), dagokion aldagai soziologikoari ezberdintasun esanguratsurik eragiten badiote:

- Lurraldea: *Araba, Bizkaia eta Gipuzkoa*.
- Sexua: *gizonezkoa eta emakumezkoa*.
- Adin taldeak: *18-29, 30-45, 46-64 y >=65*.
- Udalerriaren tamaina: *txikia* (<10.000 biztanle), *ertaina* (10.000-120.000 biztanle) eta *hiriburua* (Gasteiz, Bilbo eta Donostia).
- Jatorria: *etorkina* (EAEtik edo Nafarroako Foru Erkidegotik kanpo), *bertakoa*, *familia etorkina* (erkidego bietako batean jaioa eta gurasoak immigranteak ditu), *bertakoa*, *familia mistoa* (erkidego bietako batean jaioa eta aita edo ama immigrantea du), eta *bertakoa eta bertako familia* (erkidego bietako batean jaioa, bai eta gurasoak ere).
- Ikasketa maila: *lehen ikasketak baino gutxiago, lehen ikasketak, bigarren mailako ikasketak eta goi mailakoak*.
- Lanbide nagusia: *lanean, langabezian, etxeko lanak, ikasten eta jubilatua*.
- Hautemandako klase soziala: *baxua* (klase ertain baxua edo langilea), *erdikoa* (erdiko-erdikoa) eta *altua* (goiko erdiko klasea).

- Euskararen jakintza: *ez* (ez daki ezer esaten), *zerbait* (zenbait hitz daki edo zerbait hitz egin dezake) eta *bai* (nahiko ondo edo zuzen hitz egiten daki).
- Euskal Herriko-Espainako ardatza: *batez ere Euskal Herrikoa* (Euskal Herriko hutsa eta Espainakoa baino Euskal Herrikoagoa), *Euskal Herrikoa bezain Espainakoa eta batez ere Espainakoa* (Euskal Herrikoa baino Espainakoagoa eta Espainako hutsa).
- Politikarekiko interesa: *batere ez, handirik ez, nolabaitekoa, handia*.
- Ezker-eskuin ardatza: *ezkerra* (ezker muturra + ezkerra + zentro ezkerra), *zentroa* (zentroa), *eskuina* (eskuin muturra + eskuina + zentro eskuina) eta *Ed / Ede*.
- Begikotasun politikoa: *begikotasunrik handiena eragiten dizun alderdia* (EAJ, EA, EB, BATASUNA, Aralar, PP, PSE, UA), *batez ere ez edo guztiek berdin eta Ed / Ede*.

Txostenaren egitura

Aurkezpen horren ostean, emaitzen sintesi bat gaineratzen da, azterketaren fitxa teknikoa eta, ondoren, jadanik aipatutako eduki esparru guztiak. Azkenik, bibliografia osagarria eskaintzen da, inkestan erabilitako galderen arteko baten jatorria jakin nahi duenarentzat.

Laburpena

Puntuz puntu

ZEIN JARRERA DAUDE EAE-N TALDE MINORITARIOEI BURUZ?

Gaur egun EAEn dauden talde minoritarioenganako jarrerak, neurri handi batean, hainbat faktoreren menpe daude. Hona hemen faktore nagusiak: adina, egindako ikasketen maila eta pertsona horrek ezkerre-eskuina ardatzean non kokatzen duen bere burua. Sexuak ez du eraginik talde minoritarioenganako jarreretan.

Hortaz, jarrera negatiboak adinarekin bat handitzen direla ikus dezakegu. Ikasketa mailarik handiena duten pertsonak maila txikiagoak baino jarrera positiboagoak dituztela esaten dute. Eskuindar sentitzen diren pertsonak ezkerrekoen baino jarrera negatiboagoak adierazten dituzte.

Baita ikusten da Araban, etorkin proportzio handiena duen lurraldea delarik, jarrera baikorrak agertzen dituztenen proportzioak beste bi lurraldeetan baino txikiagoak direla.

Edozelan ere, *iritziak* biltzen direla gogoratu behar da, eta kasu askotan *politikoki zuzentzat* jotzen diren erantzunak ematen direla.

Bizikidetzaren hobetzeko politika publikoak dimentsioan, EAEk adostasun-tasarik handiena dauka Suedia, Luxenburgo, Finlandia eta Danimarkarekin batera.

Immigranteak onarpen mugatuari dagokionez, EAEko populazioak atzerrikak datozen pertsonenganako irekia dela esaten du, eta Suedian, Espainian eta Danimarkan esandakoaren ildoan dago.

EAEko pertsonak, oro har, Finlandiako, Espainiako eta Suediako pertsonekin batera, optimistagoak dira pluraltasunak gizartea aberastearen inguruan.

Beste erlijio, arraza edo nazionalitateetako pertsonak izateak ez dio eguneroko bizitzari eragozpenik eragiten (horri buruz egindako galderei emandako erantzunekin bat), Luxenburgo, Finlandia eta Espainian bezala.

Behin *Errua gutxiengoei botatzea* dimentsioko galdegaiak aztertuta, EAE beldur xenofobo gutxiak duten herrialdeen artean dagoela esan dezakegu, Espainiarekin eta Italiarekin batera.

Gizarteratu eta populazioko besteekin berdindu nahi duten pertsonen bidea erraztearen aldekoak direla esaten dute EAEko hiritar gehienek.

Talde minoritarioetako kideei buruz ari garelarik, norberaren kultura bertan behera uzteko eta gehiengoarena bereganatzeko exijentzia txikiagoa da EAEn (Espainian eta Italian bezala) Europako herrialde askotan baino. Europako batez bestekoarekin bat dator, ordea, legeak errespetatzen ez dituzten erlijio edo kultura jarduerak bertan behera uztea exijitzen duten euskal pertsonen proportzioari dagokionez.

EAEko populazioaren gehiengoak (%74) gizarteko gehiengo baten kidea dela esaten du (%5ek bakarrik diote talde minoritario baten kideak direla). Bestalde, %12k beste herrialde bateko senideren bat du, %4k beste erlijio batekoa eta %6 beste kultura batekoa.

Gainera, populazioaren %44k gizarte honetan talde minoritarioko pertsona *asko baina ez gehiegi* bizi direla adierazi dute, eta %20k *gehiegi* direla. %43k gizarte batek horrelako pertsonak onartu ahal izateko gehieneko kopuru bat duela pentsatzen dute. Alde batetik, ia erdiek (%48) ez dute uste talde minoritarioek Gizarte Segurantzari ematen diotenik jasotzen dutena baino gehiago eta, bestalde, ez dute uste guztiek gure gizartean eskubide osoko kideak izan nahi dutenik.

Populazioaren gutxiengoak bakarrik (%15) pentsatzen du EBtik kanpoko immigranteak eskubide osoko kidegaitzat onartuak izateko ezberdinegiak direla. %14k, aldiz, haien erlijio jarduerak gure bizimoduarentzat arriskutsuak direla uste dute.

Behin estatistika azterketa egokia eginda, ikus dezakegu EAEko populazioa lau taldetan banatuta dagoela, talde minoritarioei buruz dutela esaten duten jarrerari dagokionez: oso tolerantak (%10,5), nahikoa tolerantak (%48,4), tolerante samarrak (%35,2) eta ez batere tolerantak (gainerako %5,9).

ZEIN JARRERA POLITIKO DITUZTE EAE-KO BIZTANLEEK?

Politika EAEko biztanleen %38rentzat da interesgarria, alderdienganako hurbiltasuna askoz ere txikiagoa bada ere (%18).

Askoz ere jende gehiagok esaten du ezkerrekoa (%45) dela eskuinekoa baino (%8), eta Euskal Herriko sentitzen direnak (%31) Euskal Herriko bezain Espainako sentitzen direnak baino gutxiago dira (%36), bai eta lehenetsunez Espainako sentitzen direnak baino ere (%7).

Independentziarekiko adostasunak %22 biltzen du, desadostasunak %32 eta %33 *egoeraren arabera egongo lirateke ados edo ez*.

Buruzagi politikoaren artean, Ibarretxe **Lehendakariak** beste inork ez du lortzen gaitzeko besteko nota (5.2). Begoña Errazti eta Javier Madrazo (3.9) eta Patxi Zabaleta (3.5) datozkio atzetik.

NOLA IKUSTEN DA EGOERA?

EAEko biztanleen %87 dago bere bizimoduarekin oso pozik (%24) edo nahikoa pozik (%63) eta kasik erdiak (%49) uste du duela bost urtetik hona ia ez dela aldatu. Etorkizunari begira %50ek espero dute hobetzea.

Azken bost urteetan zehar lanean ari diren pertsonen %64 ez da langabezia egon, %55ak ez du bere familiako inor egoera horretan izan eta %44 ezta bere lagun minik ere. Bere enpresan ez dute langileen murrizketarik jasan %78k.

Terrorismoak eta indarkeriak kezkatzen dute gehien Euskadiko gizartearen (%66), eta gero langabeziak (%49).

Egoera pertsonalari dagokionez, EAEko herritarren arteko %87 oso pozik edo nahikoa pozik daude euren bizimoduarekin. Etorkizunari dagokionez, erdiak bizitza hobetzea espero du, %37k berdin jarraitzea eta %7k okertu egingo zaiela uste dute. EAEko biztanleen arteko %29k azkeneko bost urteotan gutxienez behin langabezia egon direla adierazi dute.

EAEko gizarteak ontzat jotzen du ekonomiaren **egoera** (%66), eta gizartearena (%55). Hala ere, %18k besterik ez du pentsatzen egoera politikoa ona denik.

%67 pozik daude Udalarekin, %66 Foru Aldundiarekin, %62 Eusko Jurlaritzarekin, %28 Espainiako gobernuarekin, eta %34 Europar Batzordearekin (Europar Gobernuarekin).

Beste esparru geografiko batzuei dagokienez

EAEEn nahiz Espainiako Estatuan, langabezia eta terrorismoa dira arazorik larrienak populazioen ustetan, baina ordena ezberdina da: Estatu mailan langabezia da lehenengoa, eta EAEen terrorismoa eta indarkeria.

EBko herrialdeei dagokienez, EAEko biztanleek Europako batez bestekoak baino poztasun apur bat gehiago dute, bizitza azkeneko bost urteotan zehar okerragora joan dela pentsatzen dutenen proportzioa txikiagoa da, eta baikorragoak dira etorkizunari dagokionez.

Aurreko urteel dagokienez

Politikak eragiten duen **interesaren** maila, alderdiengandiko gertutasunaren maila eta ezkertartasunaren maila inoiz baino handiagoak dira, igoera ikusgarririk ez bada izan ere.

Euskadiren **independentziarekiko** adostasuna 2002ko maila berean mantentzen da: %22an.

Ibarretxe lehendakariak jarraitzen du hoberen baloratzen den buruzagia izaten, 5.3 puntu zituen eta 5.2 ditu orain, 2000. urtean jasotako antzeko balioak lortuta. Joan den urteari dagokionez, Begoña Erraztik bakarrik jarraitzen du berdin. Zazpi buruzagik zenbait hamarren irabazi eta beste bost buruzagik behera egin dute. Xabier Arzalluz, José María Aznar eta Jaime Mayor Oreja politikariek izan dituzte beherakadarik handienak.

EAEko populazioaren %38k azkeneko bost urteetan bizitza hobetu zaiela uste dute, eta %12k okertu zaiela.

Administrazioarekiko poztasunari dagokionez, beherakada txiki bat izan da Udalarekiko, Foru Aldundiarekiko eta Eusko Jaurlaritzarekiko poztasun mailari dagokionez. Beherakadarik handiena Espainiako gobernuak jaso du, ordea, eta balantze negatiboa 1990ekoaren antzekoa da.

Azken buruan

EAEko populazioak bizikide dituen **talde minoritarioei** buruz jarrera oro har positiboak dituela adierazten du. %5,9 bakarrik dira beste arraza nazionalitate edo erlijietakoei dagokienez batere toleranteak ez direla argi eta garbi esan daitekeenak.

Egoera EBko beste herrialde batzuetakoarekin konparatuz gero, EAE tolerantziarik handiena dutenen artean kokatzen da, bai eta pertsona ezberdinei beldur gutxien dietenen herrialdeen artean ere.

EAEko egoera pertsonala, soziala eta ekonomikoa onak dira populazioaren ustez. Hala ere, egoera politikoa txarra dela sumatzen da. Konfiantza eta poztasuna dago erakunde politiko nagusiei dagokienez: Eusko Jaurlaritza, Foru Aldundiak eta Udalak. Populazioak lehendakariari besterik ez dio ematen gainditzeko adinako nota.

Zehaztasun teknikoak

Informazio bilketa 2003ko apirilaren 1a eta 15a bitartean egin zen –biak barne- galdesorta egituratu eta itxia erabiliz, Euskal Autonomia Erkidegoko hiru lurraldeetarako lagin adierazgarri bati etxean egindako banakako elkarrizketen bidez.

Lagina, 18 urte edo gehiagoko biztanleriari zuzendua, honela banatu zen: 610 pertsona Araban, 1261 Bizkaian eta 968 Gipuzkoan, beraz, 2839 pertsona elkarrizketatu ziren guztira. Gizabanakoen hautaketa prozedura polietapiko eta estratifikatuaren bidez egin zen, 20na inkestaz osaturiko ausazko ibilbideak erabiliz –214 laginketa abiapunturekin–, ondoren pertsonak sexuaren, adinaren eta lan egoeraren arabera kuoten bidez aukeratuz. Emaitzak biztanleriaren oinarriaren eta 2001eko Hauteskunde Autonomikoetako boto oroimenaren arabera haztatu dira.

Ikerketaren diseinua Eusko Jaurlaritzako Herrizaingo Sailak eta Prospekzio Soziologikoen Kabineteak elkarlanean egindakoa da eta emaitzen azterketa eta txostenaren idazketaren ardura berriz Prospekzio Soziologikoen Kabineteari dagokio soilik. Informazio bilketa Askatasunaren hiribidea, 17-19, 2004 Donostia helbidean dagoen Ikertalde enpresak egin zuen.

2839 pertsonako lagin honi dagokion lagin errorearen estimazioa, erabat ausazkoak diren laginketei egozgarria, +%1,88koa da EAE osorako, %95,5eko konfiantza mailarako, $p=q=0,5$ izanik.

Inkesten %58,3 telefono bidez kontrolatu da eta %4,3 etxean bertan kontrolatu dira. Horrez gain, jasotako galdetegi guztietan kontrol informatiko egokiak egin dira –logika, koherentzia eta heinari buruzkoak–.

Bibliografia

Jarraian, erabilitako ikerketa eta estatistiken arteko batzuk zerrendatuko dira, kontu tekniko-metodologikoetarako nahiz beste erakunde geografikoen datuekin konparatzeko:

- EUROPEAN COMMISSION (2001). Eurobarometer Public Opinion in the European Union. Report Number 55. Brusela. Directorate-General Press and Communication.
- EUROPEAN MONITORING CENTRE ON RACISM AND XENOPHOBIA (2001). *"Attitudes towards minority groups in the European Union"*. Viena, Austria. SORA.
- EUROPEAN MONITORING CENTRE ON RACISM AND XENOPHOBIA (2001). *"Attitudes towards minority groups in the European Union"*. Technical Report. Viena, Austria. SORA.
- EUSTAT (2000). *Estadística de movimientos migratorios*. Vitoria-Gasteiz: Eustat.
- EUSTAT (2001). *Nomenclaturas y códigos*. Vitoria-Gasteiz: Eustat.
- EUSTAT (2001). *Callejero de la C.A. de Euskadi*. Vitoria-Gasteiz: Eustat.

A - Gaia: EAEko talde minoritarioenganako jarrerak

A1 - Talde minoritarioenganako jarreraren dimentsioak

- Deskribapena
- Bizikidetzaren hobetzeko politika publikoak
- Immigranteen onarpen mugatua
- Kultura anitzeko optimismoa
- Eragozpenak
- Errua gutxiengoei botatzea
- Sarrera erraztea
- Kultura asimilazioa

A2 - Talde minoritarioetako izatea eta horiek onartzea:

A3 - EAEko pertsonen tipologia, talde minoritarioenganako jarreraren arabera

A1- Talde minoritarioenganako jarreraren dimentsioak

- **Deskribapena**
- **Bizikidetzaren hobetzeko politika publikoak**
- **Immigranteen onarpen mugatua**
- **Kultura anitzeko optimismoa**
- **Eragozpenak**
- **Errua gutxiengoei botatzea**
- **Sarrera erraztea**
- **Kultura asimilazioa**

A.- Gaia: EAEko talde minoritarioenganako jarrerak

A1.- Talde minoritarioenganako jarreraren dimentsioak

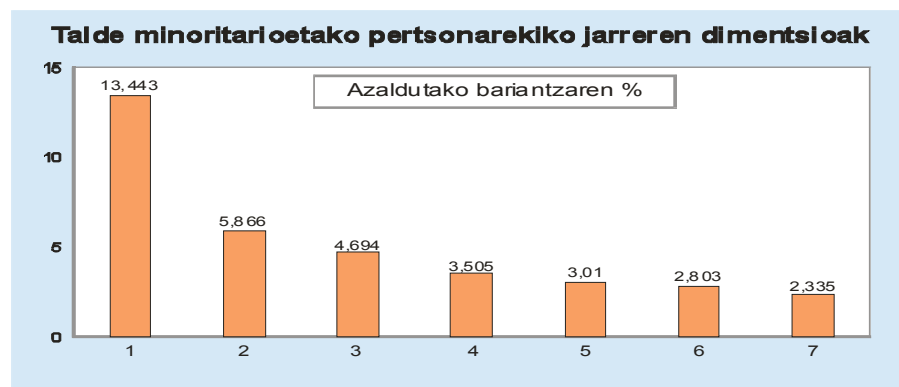
Deskribapena

Behin faktoreen azterketa faktoriala eginda, adierazteko ahalmen handiagoa duen zazpi dimentsio aukeratu dira eta, posible denean, Europako azterketan ateratakoekin konparatzen dira. Zazpi talde horiek aldagaiak ordenatzeko eta soziometroko A ataleko hainbat puntu antolatzeko erabili dira.

Dimentsio bakoitzari eman diogun izena Europako txostenean eman zaien izen bera izan da posible izanez gero (zazpi dimentsiorik nabarmen eta esanguratsuenen arteko seiren kasuan gertatu da hori), eta gure azterketako dimentsio espezifikoan, pisu gehien duten aldagaien esanahia islatzeko eta eduki komuna laburtzeko ahalegina egin da.

Zazpi dimentsio horiek azaldutako guztizko bariantza %35,657koa da. Ohikoa denez, proportzioa handiagoa izaten da lehenengo osagaietan (lehenengo faktoreak %13,443) eta txikiagoa azkenetan (zazpigarrenak %2,335).

Gutxiengoenganako jarrerak hoberen adierazteko zazpi dimentsio horiek zein diren esango dugu orain, bai eta horien osagai diren aldagaiak ere:



Lehenengo dimentsioa: Bizikidetzaren hobetzeko politika publikoak

Lehenengo talde horretan hainbat politikari buruzko jarrerak daude, erakunde publikoek politika horiek gauzatzeko balituzte, gure gizartean dauden taldeen artean harremanak hobeto liratekeen. Inplikazio pertsonal txikiagoa dakarren jarrerak dira ere bai.

1. Paper garrantzitsuagoa ematea arrazismoaren kontrako borrokan eskarmentua duten erakundeei.
2. Sindikatuak eta Eliza animatu, arrazakeriaren kontra gehiago egiteko.
3. Talde minoritario horiek gure herrialdeko bizitza politikoan parte hartzearen alde egitea.
4. Hainbat arraza, erlijio eta kulturako pertsonak bilduko dituen erakundeak sortzearen alde egitea.
5. Talde minoritarioen kontrako diskriminazio debekatzea.
6. Erreportaje inpartzialak bultzatzea prentsan, irratan eta telebistan. (Aldagai hori ez da Europako faktore baliokidean azaltzen).
7. Gure herrialdean hainbat kultura eta bizimoduaren arteko harreman onak bultzatzea.
8. Aukera berdintasunaren alde egitea gizarte bizitzaren alderdi guztietan.

Bigarren dimentsioa: Immigranteen onarpen mugatua

Bigarren faktore honetan munduko hainbat lekutik lan egitera datozen etorrera arautzeko neurriak eta jatorrizko lekuaren arabera jendeak eurekiko duen jarrera elkartzen dira. Ildo horretatik, honakoa galdetzen zen:

1. Europako ekialdeko herrialdeetako pertsonak Europako mendebaldean lan egin nahiez gero, murrizketarik gabe onartu behar direla, murrizketez onartu behar direla ala ez direla onartu behar pentsatzen duzu?
2. Eta, herrialde musulmanetik etorrira, hemen (Europar Batasunean) lan egin nahi duten pertsonak?
3. Eta barne gatazka larriak dituzten herrialdeetatik datozenak?
4. Eta euren herrialdean giza eskubideen urratzea pairatzen ari direlarik asilo politiko bila dabilzanak?
5. Eta, Europar Batasuneko beste herrialdeetatik etorrira, hemen gure herrialdean bizitzera etorri nahi duten pertsonak?

Hirugarren dimentsioa: Kultura anitzeko optimismoa

Europako txostenean horrela izendatzen dituzte faktore honetan elkartzen diren gizartean hainbat kultura izateagatiko jarrera positiboak. Erlijio, arraza eta nazionalitateen pluraltasuna aberasgarri, positibo eta gizartearentzako indagarritzat jotzen da.

1. Europar Batasunekoak ez diren pertsona immigranteek gure herrialdeko bizitza kulturala aberasten dute.

2. Arraza, erlijio edo kultura anitzak izateak gure herrialdearen indarra handitzen du.
3. Talde minoritario horietako pertsonak gure herrialdeko bizitza kulturala aberasten dute.
4. Edozein gizartearentzako ona da arraza, erlijio eta kultura ezberdinez osatuta egotea.

Laugarren dimentsioa: Eragozpenak

Bertan azaltzen dira beste arraza, erlijio edo kulturetako pertsonak -hemen jaiok badira ere-, bertan izateagatik soilik, sor ditzatekeen eragozpenei buruz galdetegiaren egiten ziren hiru galderak.

1. Molestatzen zaitu beste nazionalitateetako pertsonekin egoteak?
2. Eta molestatzen zaitu beste arrazetako pertsonekin egoteak?
3. Eta molestatzen zaitu beste erlijioetako pertsonekin egoteak?

Bosgarren dimentsioa: Errua gutxiengoel botatzea

Talde horretan gatazka sozialei eta lortutako maila ekonomikoa galtzeari beldurra adierazten dituzten jarrerak sartzen dira. Honako galderak biltzen ditu:

1. Talde minoritario horiek egoteak langabezia handitzen du gure herrialdean.

2. Talde minoritarioak egoteak segurtasunik eza eragiten du.
3. Europar Batasunekoak ez diren pertsona immigranteak populazioaren batez bestekoa baino sartuago daude delinkuentzian.
4. Talde minoritario horietako pertsonak gizarte laguntza gehiegi hartzen dituzte.
5. Agintariek pribilegiozko tratua ematen diete talde minoritario horietako pertsonari.

Selgarren dimentsioa: Sarrera erraztea

Familiak berriz elkartzearen alde, gure herrialdera lanera datozenen eskubideen alde, eta egoera legezko bihurtzearen eta populazioko beste pertsonetako berdintzearen alde egiten dutenen jarrerak osatzen dute dimentsio hori.

Dimentsio horren azterketa ezberdina izango da, Europako azterketan ez baita agertu eta EBko beste herrialde batzuetako konparaziozko daturik ez baitago.

1. Europar Batasunetik kanpoko eta legez kanpoko immigranteek seniderik gertuenak gure herrialdera ekartzeko eskubidea izan beharko lukete.
2. Europar Batasunetik kanpoko legezko immigranteek erraz lortu beharko lukete nazionalitatea.
3. Gure herrialdean errazago izan beharko lukete asilorako eskubidea.
4. Europar Batasunetik kanpoko legezko immigranteek beste herritarren eskubide berak izan beharko lituzkete.

Zazpigarren dimentsioa: Kultura asimilazioa

Datozenek euren kultura bertan behera uztea eta populazioaren gehiengoaren kultura bereganatzea nahi dutenen jarrerak daude talde horretan. Hiritarren arteko beste batzuk gure legeak errespetatzen ez dituzten jarduerak bertan behera uztea eskatzen dute.

1. Gure gizarteko eskubide osoko kide izateko, talde minoritario horietako pertsonak euren kultura bertan behera utzi beharko lukete.
2. Europar Batasunekoak ez diren immigranteak, gure gizarteko eskubide osoko kide izateko, bertan behera utzi behar dute euren kultura (aldagai hori ez da pareko faktore europarrean azaltzen).
3. Gure gizarteko eskubide osoko kide gisa onartuak izateko, talde minoritario horietako pertsonak gure legeak errespetatzen ez dituzten erlijio edo kultura jarduerak bertan behera utzi beharko lituzkete.

Behin dimentsio nagusiak deskribatuta, dimentsioak osatzen dituzten aldagaiak zein diren begiratu, hainbat kolektiboren erantzunak aztertu eta Europako beste herrialdeekin konparatuko ditugu.

Grafikoetan honako laburdurak erabiltzen dira hainbat herrialdeetarako:

LABURDURA	HERRIALDEA	LABURDURA	HERRIALDEA	LABURDURA	HERRIALDEA
A	Austria	F	Frantzia	L	Luxenburgo
B	Belgika	FIN	Finlandia	NL	Herbehereak
D	Alemania	GR	Grezia	P	Portugal
DK	Danimarka	I	Italia	S	Suedia
E	Espania	IRL	Irlanda	UK	Erresuma Batua
EU15 = Europar Batasuneko 15 herrialdeen batez bestekoa					

A - Gaia: EAEko talde minoritarioenganako jarrerak

A1 - Talde minoritarioenganako jarrearen dimentsioak

1. Bizikidetzaren hobetzeko politika publikoak

(GUZTIZKOAK, KOLEKTIBOKA, ETA GEOGRAFIKOKI KONPARATUTA)

Zure iritziz, zer egin beharko litzateke gure herrian arraza, erlijio edo kultura ezberdinetako pertsonen arteko harremanak hobetzeko?

1.- Arrazakariaren kontrako borrokan esperientzia duten erakundeei paper garrantzitsuagoa eman

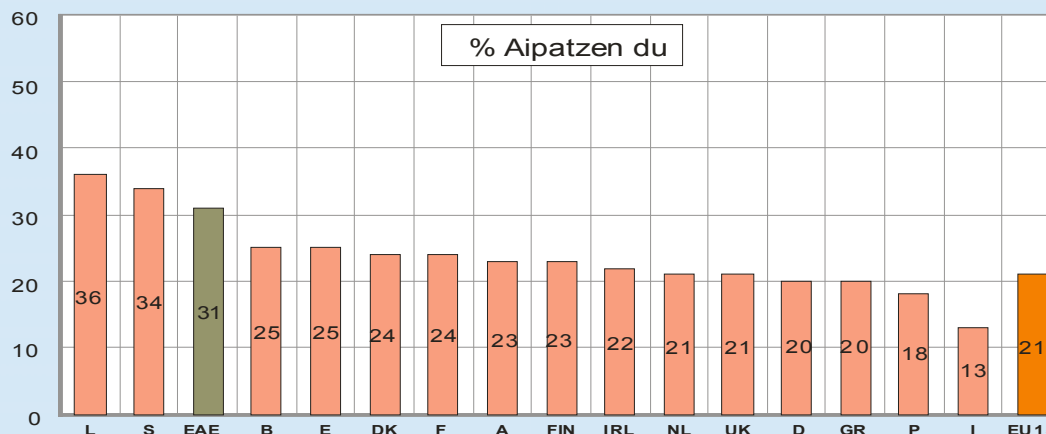
	EAE SV OTs 03	IKASKETA MAILA				LANBIDE NAGUSIA					BEGIKOTASUN POLITIKOKA*										
		<LEHEN MAILAKOAK	LEHEN MAILAKOAK	BIGARREN MAILAKOAK	GOI MAILAKOAK	LAN ORDAINDUA	LANGA- BEZIA	ETXeko LANAK	IKASLEA	JUBILATUA	EAJ/ PNV	PP	PSE- EE	BATASUNA	EA	IU/EB	UA	ARALAR	INOR ERE EZ	DENAK	Ed/Ee
AIPATZEN DU.....	31	23	30	33	35	32	32	25	36	31	30	26	32	35	23	37	25	40	30	33	35
EZ DU AIPATZEN	65	71	65	64	63	65	66	69	62	65	66	72	65	62	74	60	75	55	68	60	59
Ed/Ee	4	6	5	2	3	4	2	6	2	4	4	2	3	3	3	3	0	5	3	7	6
(EHUNEKO BERTIKALAK).....	100	100	100	100	100	100	100	100	100	100	100	100	100	100	100	100	100	100	100	100	100

* UA ETA ARALAR ALDERDIEI DAGOKIEN KASU GUTXI DAGOENEZ IRAKURKETA KONTUZ EGIN BEHAR DA.

- EAE-N ELKARRIZKETATUTAKO HIRU PERTSONEN ARTEKO BATEK (%31) NEURRI HORREK TALDEEN ARTEKO HARREMANAK HOBE DITZAKETELA USTE DU.
- Goi mailako ikasketak dituztenek, ikasten ari direnek eta Aralar, Ezker Batua eta Batasuna alderdien jarraitzaileek aipatzen dute gehien.
- Europar Batasunean, bost herritarren arteko bat bakarrik dago ados arrazakeriaren kontra denbora daramaten erakundeei paper garrantziagoa ematearekin.
- EAEko populazioaren %31k aipatu dute neurri hori, Luxenburgo (%36) eta Suediaren (%34) atzetik, herrialde horiek EBko tasarik handienak baituzte.

Erakundeei paper garrantzitsuagoa eman

(Konparaketa geografiko)



A - Gaia: EAEko talde minoritarioenganako jarrerak

A1 - Talde minoritarioenganako jarreraren dimentsioak

1. Bizikidetzaren hobetzeko politika publikoak

(GUZTIZKOAK, KOLEKTIBOKA, ETA GEOGRAFIKOKI KONPARATUTA)

Zure iritziz, zer egin beharko litzateke gure herrian arraza, erlijio edo kultura ezberdinetako pertsonen arteko harremanak hobetzeko?

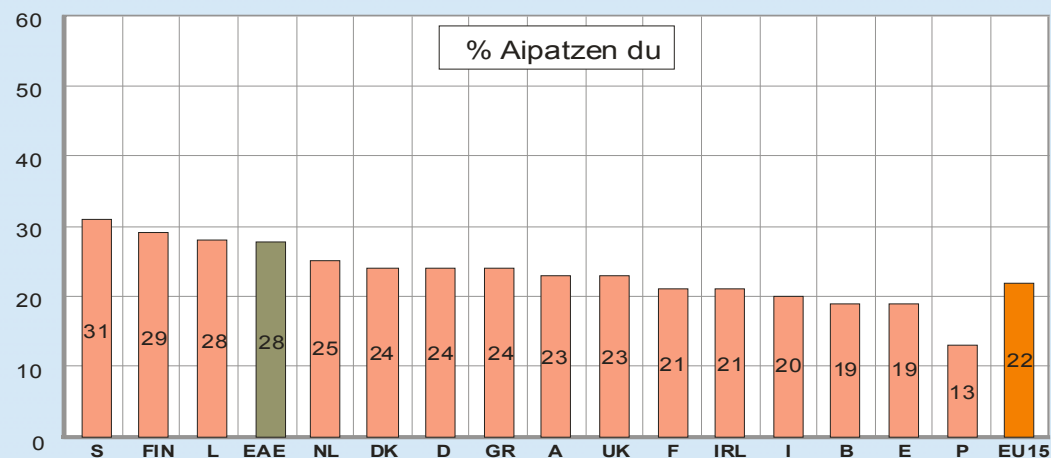
2.- Sindikatuak eta Eliza animatu, arrazakeriaren kontra gehiago egiteko

	EAE SV Ots 03	UDALERRIAREN TAMAINA			IKASKETA MAILA				EUSKARAREN JAKINTZA			POLITIKAREKIKO INTERESA				EZKER-ESKUIN ARDATZA			
		TXIKIA	ERTAINA	HIRIBURUA	<LEHEN MAILAKOAK	LEHEN MAILAKOAK	BIGARREN MAILAKOAK	GOI MAILAKOAK	Ez	PIXKA BAT	Bai	BATEREEZ	HANDIRIK EZ	NOLABAITERKOA	HANDIA	EZKERRA	ZENTROA	ESKUINA	Ed/EE
AIPATZEN DU	28	22	28	33	25	27	29	31	25	33	26	27	25	28	37	31	26	19	28
EZ DU AIPATZEN	68	72	69	65	69	68	69	66	72	64	68	69	72	69	59	66	71	79	67
Ed/EE	4	6	3	2	5	5	2	3	3	3	5	4	3	4	3	3	2	5	
(EHUNEKO BERTIKALAK)	100	100	100	100	100	100	100	100	100	100	100	100	100	100	100	100	100	100	

- EAE-KO POPULAZIOAREN LAURDENA BAINO APUR BAT GEHIAGOK (%28) AIPATZEN DUTE NEURRI HORI.
- Zenbat eta handiagoa izan udalerria, ikasketa maila eta politikarekiko interesa, gehiago aipatzen da neurria.
- Proportzioa handiagoa da ere bai euskara pixka bat dakitenen eta euren burua ezkeriarren artean.
- EBN erantzun dutenen %22k sindikatuak eta Elizak arrazakeriaren kontra jardutea nahi dute. EAEko populazioak Luxenburgorekin, Finlandiarekin eta Suediarekin bat egiten du, hau da, jarduera hori gehien babesten duten herrialdeen artean dago.

Sindikatuak eta eliza animatu

(Konparaketa geografikoa)



A - Gaia: EAEko talde minoritarioenganako jarrerak

A1 - Talde minoritarioenganako jarreraren dimentsioak

1. Bizikidetzaren hobetzeko politika publikoak

(GUZTIZKOAK, KOLEKTIBOKA, ETA GEOGRAFIKOKI KONPARATUTA)

Zure iritziz, zer egin beharko litzateke gure herrian arraza, erlijio edo kultura ezberdinetako pertsonen arteko harremanak hobetzeko?

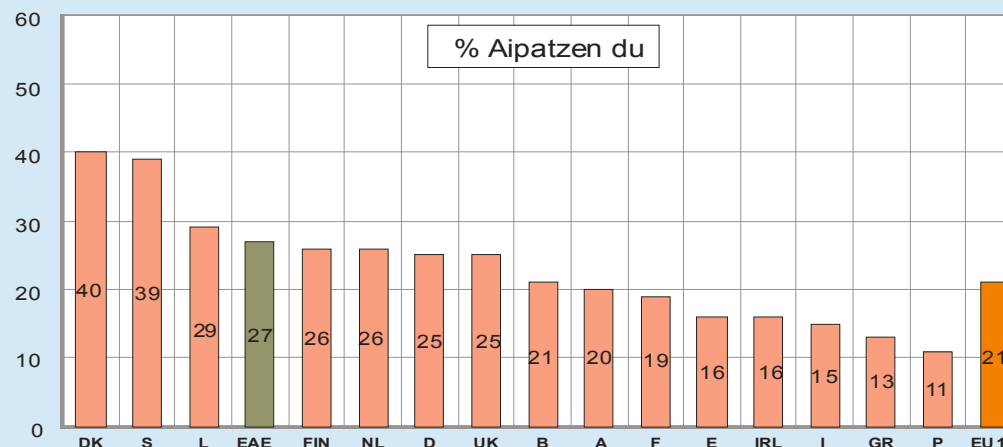
3.- Gure bizitza politikoan talde minoritarioetako pertsonen parte hartzea bultzatu

	EAE SV Ots 03	UDALERRIAREN TAMAINA			IKASKETA MAILA				EUSKARAREN JAKINTZA			POLITIKAREKIKO INTERESA			
		TXIKIA	ERTAINA	HIRIBURUA	<LEHEN MAILAKOAK	LEHEN MAILAKOAK	BIGARREN MAILAKOAK	GOI MAILAKOAK	Ez	PIXKA BAT	Bai	BATERE EZ	HANDIRK EZ	NOLABAITEKO	HANDIA
AIPATZEN DU.....	27	22	28	30	19	26	28	34	24	32	26	23	27	30	35
EZ DU AIPATZEN.....	68	71	68	67	74	68	69	64	72	64	69	71	70	66	60
Ed/EE.....	4	6	5	3	7	6	3	3	4	4	5	5	3	4	5
(EHUNEKO BERTIKALAK).....	100	100	100	100	100	100	100	100	100	100	100	100	100	100	100

- EAE-N BIZI DIRENEN LAU PERTSONEN ARTEKO BATEK (%25) AIPATZEN DU NEURRI HORI.
- Neurri horrek babes handiagoa du hiriburuetan bizi direnen artean, goi mailako ikasketak dituztenen artean, euskara pixka bat dakitenen artean eta politikarekiko interes handia dutenen artean.
- EB guztian bost pertsonen arteko baten babesa dute (%21). Neurri horri dagokionez, EAE, Luxenburgo, Finlandia, Holanda, Alemania eta Erresuma Batuekin batera kokatzen da. Herrialde horien tasak %25 eta %29 bitartean daude, Europako hegoaldeko herrialdeetatik urrun (Espainia, Italia, Grezia eta Portugal).

Parte hartze politikoa bultzatu

(Konparaketa geografikoa)



A - Gaia: EAEko talde minoritarioenganako jarrerak

A1 - Talde minoritarioenganako jarreraren dimentsioak

1. Bizikidetzaren hobetzeko politika publikoak

(GUZTIZKOAK, KOLEKTIBOKA, ETA GEOGRAFIKOKI KONPARATUTA)

Zure iritziz, zer egin beharko litzateke gure herrian arraza, erlijio edo kultura ezberdinetako pertsonen arteko harremanak hobetzeko?

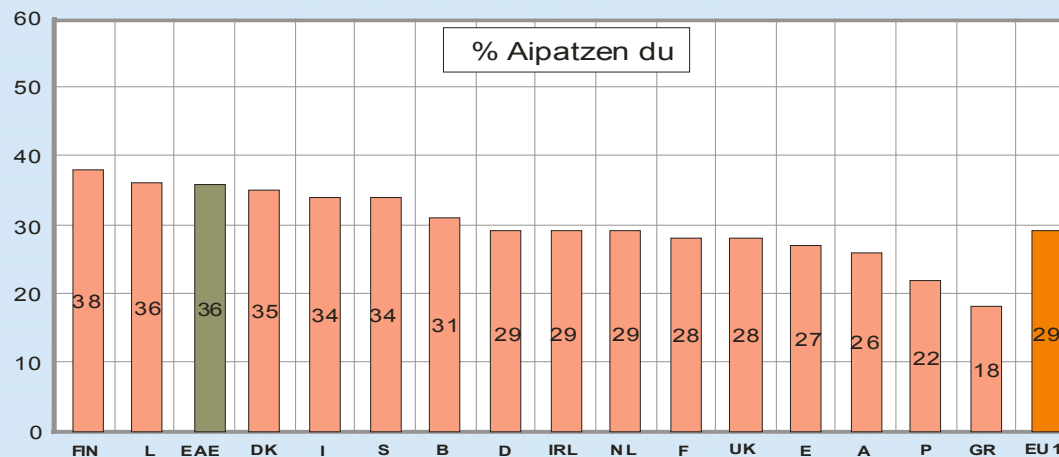
4.- Arraza, erlijio eta kultura ezberdinetako pertsonak biltzen dituen erakundeen sorrera bultzatzea

	EAE SV Ots 03	ADIN TALDEAK				UDALERRIAREN TAMAINA			IKASKETA MAILA			
		18-29	30-45	46-64	>=65	TXIKIA	ERTAINA	HIRIBURUA	<LEHEN MAILAKOAK	LEHEN MAILAKOAK	BIGARREN MAILAKOAK	GOI MAILAKOAK
AIPATZEN DU	36	42	38	34	29	30	36	40	24	34	38	42
EZ DU AIPATZEN	60	56	59	62	66	63	61	57	70	61	59	55
Ed/EE	4	3	3	4	6	6	3	3	6	5	3	3
(EHUNEKO BERTIKALAK)	100	100	100	100	100	100	100	100	100	100	100	100

- EAE-KO BIZTANLEEN ARTEAN, %36K HAINBAT KULTURAKO PERTSONEK PARTE HARTZEN DUTEN ELKARTEAK SORTZEA BULTZATZEA TALDE MINORITARIOAK DISKRIMINATZEA GALARAZTEKO ONURAGARRIA IZAN DAITEKEELA USTE DU.
- Ideia horrek pertsona gazteenen artean, hiriburuetan bizi direnen artean eta goi mailako ikasketak dituztenen artean du arrakasta gehien.
- EAEn, Finlandian, Luxenburgon, Danimarkan, Italian eta Suedian bezala, populazioaren herena baino gehiago dago politika horren alde, Grezian, aldiz, %18 besterik ez, eta Portugalen %22.

Erakundeen sorrera bultzatu

(Konparaketa geografiko)



A - Gaia: EAEko talde minoritarioenganako jarrerak

A1 - Talde minoritarioenganako jarreraren dimentsioak

1. Bizikidetzaren hobetzeko politika publikoak

(GUZTIZKOAK, KOLEKTIBOKA, ETA GEOGRAFIKOKI KONPARATUTA)

Zure iritziz, zer egin beharko litzateke gure herrian arraza, erlijio edo kultura ezberdinetako pertsonen arteko harremanak hobetzeko?

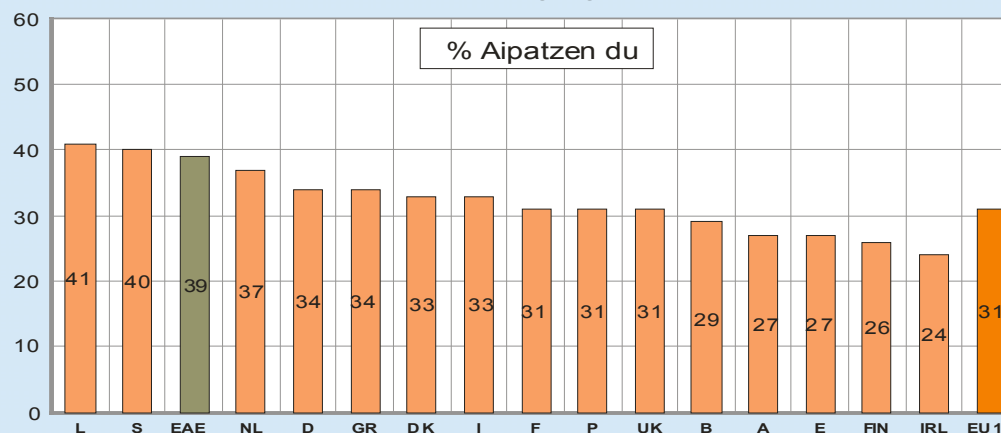
5.- Talde minoritarioak diskriminatzea debekatu

	EAE SV Ots 03	UDALERRIAREN TAMAINA			IKASKETA MAILA				EZKER-ESKUIN ARDATZA			
		TXIKIA	ERTAINA	HIRIBURUA	<LEHEN MAILAKOAK	LEHEN MAILAKOAK	BIGARREN MAILAKOAK	GOI MAILAKOAK	EZKERRA	ZENTROA	ESKUINA	Ed/Ee
AIPATZEN DU	39	33	40	42	32	39	39	44	42	39	33	35
EZ DU AIPATZEN.....	58	62	58	57	63	58	59	55	55	60	65	60
Ed/Ee.....	3	5	2	2	5	4	2	1	2	2	2	5
(EHUNEKO BERTIKALAK).....	100	100	100	100	100	100	100	100	100	100	100	100

- BESTE ARRAZA, ERLIJO EDO KULTURA EZBERDINETAKO PERTSONEN ARTEKO HARREMANAK HOBETZEKO, BIZTANLEEN %39K TALDE MINORITARIOAK DISKRIMINATZEA DEBEKATUTA EGON BEHARKO LUKEELA ESAN DUTE.**
- Hiriburuetan bizi direnek (%42), goi mailako ikasketak dituztenek (%44) eta euren burua ezkertiarizat jotzen dutenek (%42), batez ere, aipatzen dute neurri hori.
- Europar Batasunarekin konparatuta, geure kopurua Europako batez bestekoa (%31) baino handiagoa da (%39), eta Suedian eta Luxenburgoren lortutako erantzunaren antzekoa dugu.

Diskriminazioa debekatzea

(Konparaketa geografikoa)



A - Gaia: EAEko talde minoritarioenganako jarrerak

A1 - Talde minoritarioenganako jarreren dimentsioak

1. Bizikidetzaren hobetzeko politika publikoak

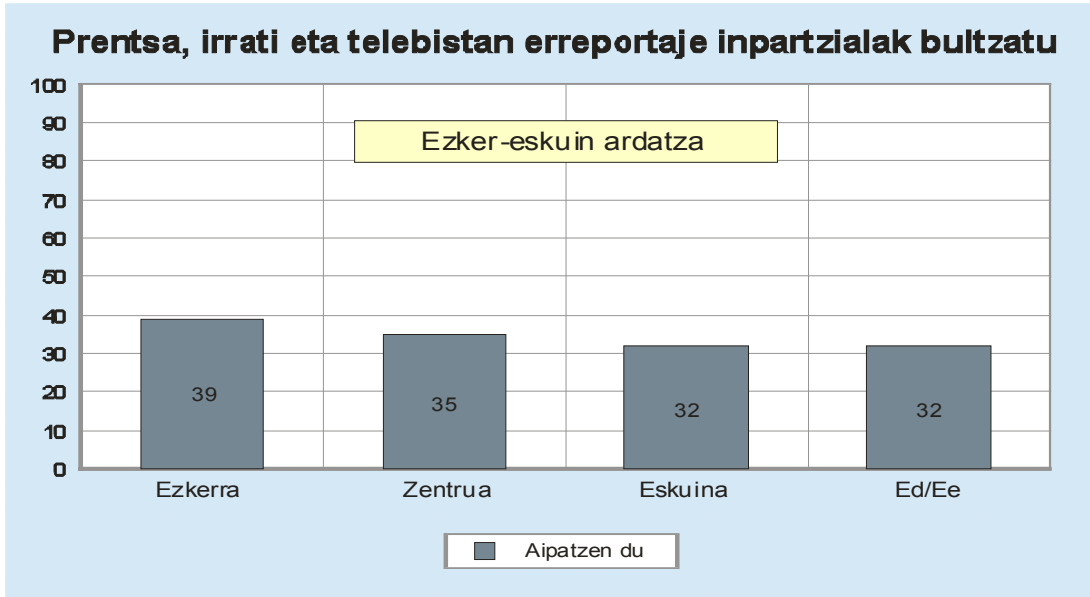
(GUZTIZKOAK ETA KOLEKTIBOKA)

Zure iritziz, zer egin beharko litzateke gure herrian arraza, erlijio edo kultura ezberdinetako pertsonen arteko harremanak hobetzeko?

6.- Prentsa, Irrati eta telebistan erreportaje inpartzialak bultzatu

	EAE SV OTs 03	UDALERRIAREN TAMAINA			IKASKETA MAILA				EUSKARAREN JAKINTZA			EZKER-ESKUIN ARDATZA			
		TXIKIA	ERTAINA	HIRIBURUA	<LEHEN MAILAKOAK	LEHEN MAILAKOAK	BIGARREN MAILAKOAK	GOI MAILAKOAK	Ez	PIXKA BAT	BAI	EZKERRA	ZENTROA	ESKUINA	Ed/Ee
AIPATZEN DU	36	29	37	38	27	35	39	39	34	43	30	39	35	32	32
EZ DU AIPATZEN	60	65	59	58	68	60	58	58	63	54	65	58	61	66	62
Ed/Ee	4	6	3	3	5	5	3	3	3	4	5	3	4	2	5
(EHUNEKO BERTIKALAK)	100	100	100	100	100	100	100	100	100	100	100	100	100	100	100

- EAE-KO BIZTANLEEN %36K AIPATU DU POLITIKA HORI.
- Hala ere, ez dago EBn egindako azterketa faktorialean, eta ez da nazioarteko konparaketan azaltzen, kolektiboka egindako azterketan baizik.
- Beste aldagai gehienetan bezala, hiriburuetan bizi direnen artean, goi mailako ikasketak dituztenen artean, euskara pixka bat dakitenen artean eta euren burua ezkertiarizat jotzen dutenen artean ikus ditzakegu proportziorik handienak, hainbat hedabidetan erreportaje inpartzialak egiteari garrantzia emateko orduan, arraza, kultura eta abar ezberdinen arteko harremanak hobetzeko neurri gisa.



A - Gaia: EAEko talde minoritarioenganako jarrerak

A1 - Talde minoritarioenganako jarreraren dimentsioak

1. Bizikidetzaren hobetzeko politika publikoak

(GUZTIZKOAK, KOLEKTIBOKA, ETA GEOGRAFIKOKI KONPARATUTA)

Zure iritziz, zer egin beharko litzateke gure herrian arraza, erlijio edo kultura ezberdinetako pertsonen arteko harremanak hobetzeko?

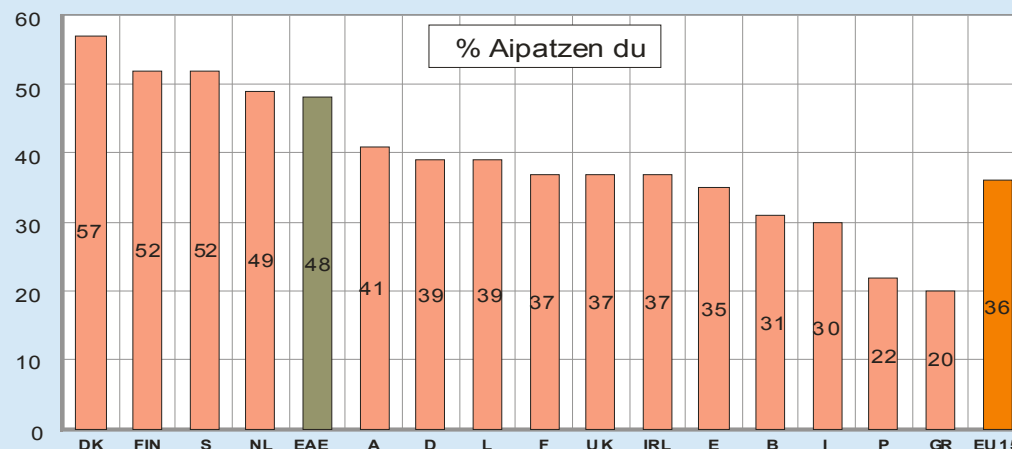
7.- Gure herrian kultura eta bizimodu ezberdinen arteko elkar ulertzea bultzatu

	EAE SV Ots 03	ADIN TALDEAK				IKASKETA MAILA				NORBERAK HAUTEMANDAKO KLASE SOZIALA			EZKER-ESKUI ARDATZA			
		18-29	30-45	46-64	>=65	<LEHEN MAILAKOAK	LEHEN MAILAKOAK	BIGARREN MAILAKOAK	GOI MAILAKOAK	BAXUA	ERDIKOA	ALTUA	EZKERRA	ZENTROA	ESKUIA	Ed/Ee
AIPATZEN DU	48	50	51	48	42	38	43	51	59	46	49	57	53	47	40	44
EZ DU AIPATZEN	49	47	48	48	53	57	53	47	40	50	49	42	45	50	58	52
Ed/Ee	3	2	2	3	5	6	4	2	1	4	3	1	2	4	2	5
(EHUNEKO BERTIKALAK)	100	100	100	100	100	100	100	100	100	100	100	100	100	100	100	100

- NEURRI HORI BIGARRENA DA PROPOSAMENEN ARTEAN, EAE-KO POPULAZIOAN LORTUTAKO ADOSTASUNAREN ARABERA (%48).
- Zenbat eta handiagoa izan adina, ikasketa maila eta klase soziala, gehiago aipatzen da.
- Gehiago aipatzen da ere euren burua ezkeriarizat hartzen dutenen artean, eskuindartat hartzen dutenen aldean.
- Bizimodu ezberdinen arteko elkar ulertzea bultzatzeko jarrera positiboa asko aldatzen da herrialdetik herrialdera. EAE Europar Batasunean adostasun ehunetik handiena duten herrialdeen artean kokatzen da, hau da, Danimarkarekin (%57), Herbehereekin (%49) eta Austriarekin batera (%41).

Elkar ulertzea bultzatu

(Konparaketa geografikoa)



A - Gaia: EAEko talde minoritarioenganako jarrerak

A1 - Talde minoritarioenganako jarrearen dimentsioak

1. Bizikidetzaren hobetzeko politika publikoak

(GUZTIZKOAK, KOLEKTIBOKA, ETA GEOGRAFIKOKI KONPARATUTA)

Zure iritziz, zer egin beharko litzateke gure herrian arraza, erlijio edo cultura ezberdinetako pertsonen arteko harremanak hobetzeko?

8.- Bizitza sozialaren arlo guztietan aukera berdintasuna bultzatu

	EAE SV Ots 03	LURRALDEA			ADIN TALDEA				IKASKETA MAILA				BEGIKOTASUN POLITIKOAK*										
		ARABA	BIZKAI	GIPUZKOA	18-29	30-45	46-64	>=65	<LEHEN MAILAKOAK	LEHEN MAILAKOAK	BIGARREN MAILAKOAK	GOI MAILAKOAK	EAJ/ PNV	PP	PSE- EE	BATASUNA	EA	IU/EB	UA	ARALAR	INOR ERE EZ	DENAK	Ed/EE
AIPATZEN DU.....	55	62	55	54	63	59	51	48	43	54	59	61	56	45	58	56	57	60	56	69	54	54	57
EZ DU AIPATZEN.....	42	36	43	43	36	39	46	48	53	43	39	38	42	52	40	41	41	39	40	29	44	38	39
Ed/EE.....	3	2	2	3	1	2	3	4	4	4	1	1	3	2	1	3	2	2	4	2	2	8	4
(EHUNEKO BERTIKALAK).....	100	100	100	100	100	100	100	100	100	100	100	100	100	100	100	100	100	100	100	100	100	100	100

* UA ETA ARALAR ALDERDIEI DAGOKIEN KASU GUTXI DAGOENEZ IRAKURKETA KONTUZ EGIN BEHAR DA.

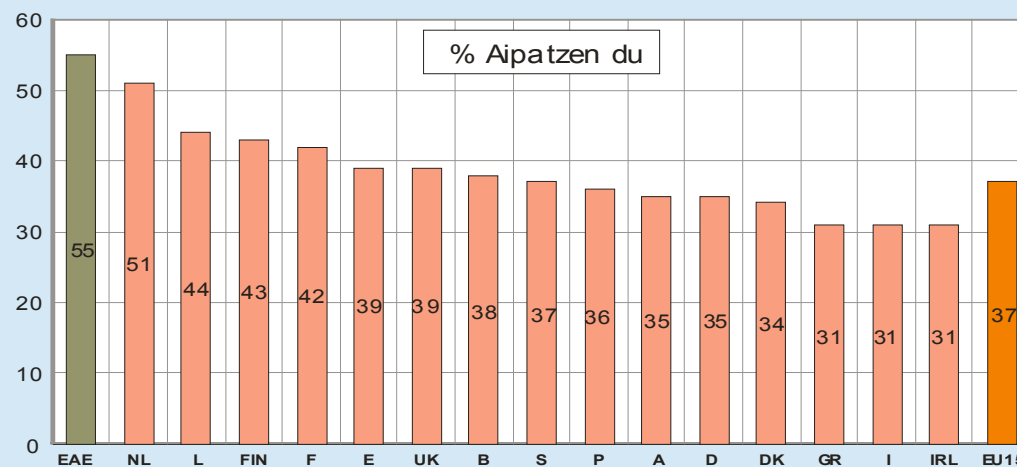
NEURRI HORREK ERAGITEN DU ADOSTASUNIK HANDIENA EAE-N ZEIN EB-N. EAE-KO BIZTANLEEN ERDIAK BAINO GEHIAGOK (% 55) PENTSATZEN DUTE TALDE EZBERDINEN ARTEKO HARREMANAK HOBETZEKO BALIOKO LUKEELA.

Araban, jende gazteenaren artean, goi mailako ikasketak dituenen artean eta Aralarren edo EBren jarraitzaileen artean, %60k edo gehiagok babesten dute neurri hori.

EAEn lortzen den ehunekoak, aldiz, Europako herrialde guztien arteko handiena da (%55), Finlandia (%43), Luxenburgo (%44) eta Holanda (%51) gaindituz.

Aukera-berdintasuna bultzatu

(Konparaketa geografikoa)



A - Gaia: EAEko talde minoritarioenganako jarrerak

A1 - Talde minoritarioenganako jarreraren dimentsioak

2. Immigranteak murrizketez onartzea

(GUZTIZKOAK, KOLEKTIBOKA, ETA GEOGRAFIKOKI KONPARATUTA)

1.- Herri musulmanetako pertsonen nahi izango balute hemen, Europar Batasunean, lan egin, zure ustez...

	EAE SV Ots 03	ADIN TALDEAK				IKASKETA MAILA				BEGIKOTASUN POLITIKOA*										
		18-29	30-45	46-64	>=65	<LEHEN MAILAKOAK	LEHEN MAILAKOAK	BIGARREN MAILAKOAK	GOI MAILAKOAK	EAJ/ PNV	PP	PSE- EE	BATA SUNA	EA	IU/EB	UA	ARALAR	INOR ERE EZ	DENAK	ED/EE
MUGARIK GABE ONARTUAK IZAN BEHARKO LIRATEKE	45	53	52	40	30	34	37	48	58	39	32	42	62	58	56	27	56	46	49	42
ONARTUAK IZAN BEHARKO LIRATEKE BAINA MUGA BATZUK JARRITA.....	48	42	44	50	56	50	53	48	39	53	59	50	31	39	37	73	25	46	40	51
EZ LIRATEKE ONARTUAK IZAN BEHARKO	4	1	2	4	8	10	5	2	1	4	6	2	4	2	1	0	9	4	3	3
ED/EE	4	3	2	5	7	7	5	3	3	4	3	5	3	1	6	0	10	4	8	3
(EHUNEKO BERTIKALAK)	100	100	100	100	100	100	100	100	100	100	100	100	100	100	100	100	100	100	100	100

* UA ETA ARALAR ALDERDIEI DAGOKIEN KASU GUTXI DAGOENEZ IRAKURKETA KONTUZ EGIN BEHAR DA.

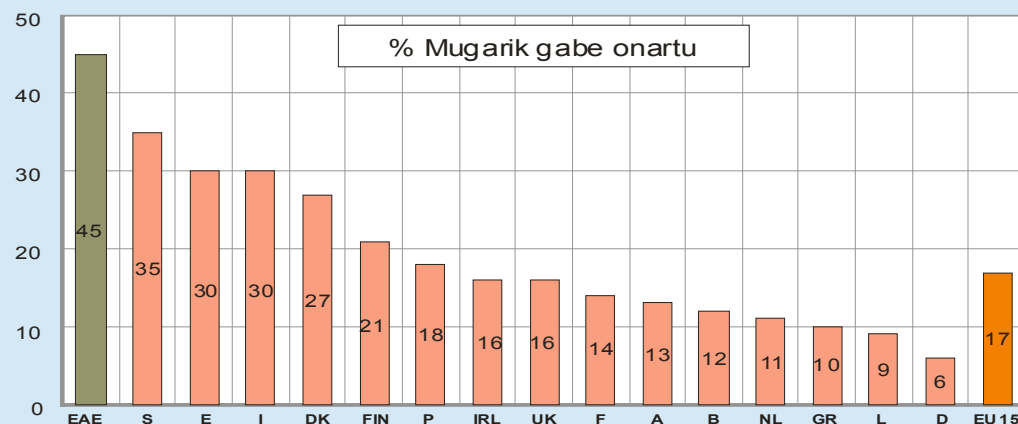
EB-N, PERTSONA HAUEK INOLAKO MUGARIK GABE ONARTU BEHARKO LIRATEKEELA BIZTANLEEN %17K ADIERAZI DUTE, ETA EAE-N %45K.

46 urtetik beherakoen artean, goi mailako unibertsitate ikasketak dituztenen artean eta Batasunaren, EAren, EBren eta Aralarren jarraitzaileak direnen artean dago proportziorik handiena, musulmanak murrizketarik gabe onartu beharko liratekeela adieraztean.

EAEz gain (%45), Suedia (% 35) eta Espainia (%30) dira immigrazio mota hori hoberen onartzen dutela esaten duten Europako herrialdeak.

Herrialde musulmanetakoak

(Konparaketa geografikoa)



A - Gaia: EAEko talde minoritarioenganako jarrerak

A1 - Talde minoritarioenganako jarreraren dimentsioak

2. Immigranteak murrizketez onartzea

(GUZTIZKOAK, KOLEKTIBOKA, ETA GEOGRAFIKOKI KONPARATUTA)

2.- Eta Europako ekialdetik etorri eta Europako mendebaldean lan egin nahi izango luketen pertsonak?

	EAE SV Ots 03	ADIN TALDEAK				IKASKETA MAILA				POLITIKAREKIKO INTERESA				EZKER-ESKUIN ARDATZA			
		18-29	30-45	46-64	>=65	<LEHEN MAILAKOAK	LEHEN MAILAKOAK	BIGARREN MAILAKOAK	GOI MAILAKOAK	BATERE EZ	HANDIRIK EZ	NOLABAIT EKOAK	HANDIA	EZKERRA	ZENTROA	ESKUINA	Ed/EE
MUGARIK GABE ONARTUAK IZAN BEHARKO LIRATEKE	49	57	55	45	35	37	41	53	62	44	52	50	60	57	40	31	46
ONARTUAK IZAN BEHARKO LIRATEKE BAINA MUGA BATZUK JARRITA	46	38	42	49	55	51	51	44	36	49	43	46	37	39	54	63	46
EZ LIRATEKE ONARTUAK IZAN BEHARKO	2	1	1	2	5	6	3	1	1	3	1	1	1	1	3	2	3
Ed/EE	3	3	1	4	6	6	5	2	2	4	3	3	3	3	3	4	5
(EHUNEKO BERTIKALAK).....	100	100	100	100	100	100	100	100	100	100	100	100	100	100	100	100	100

EAE-KO BI BIZTANLETATIK IA BATEK (%49) ADIERAZI DU EUROPAKO EKIALDEKO PERTSONAK MURRIZKETARIK GABE ONARTU BEHARKO LITUZKETELA. EUROPAR BATASUN OSOAN, ORDEA, BOST LAGUNETATIK BATEK (%20).

46 urtetik beherako pertsonen artean, gehienek dute murrizketarik gabe onartu beharko liratekeelako iritzia; 46 eta 64 urteren arteko pertsonen artean, %45ek; eta 65 urtekoen edo zaharragoen artean, %35ek.

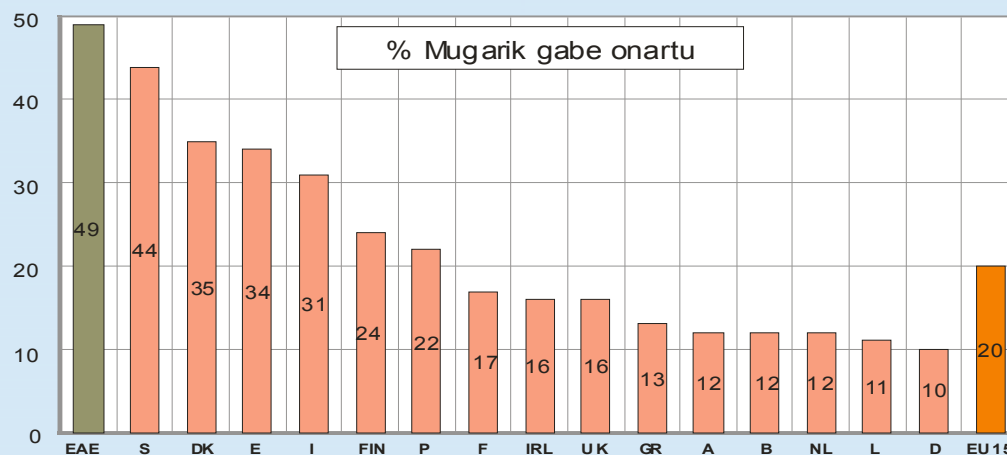
Ikasketa mailari dagokionez, goi mailako ikasketak dituztenen %62k onartzen dute. Lehen mailakoak ere ez dituztenen kasuan, %37koa da proportzioa.

Politikarekiko interesak ere eragiten die iritziei. Hortaz, politikarekiko interes handia dutenek ez dutenek baino gehiago esaten dute immigrante horiek murrizketarik gabe onartu beharko liratekeela (%60 eta %44, hurrenez hurren).

Euren burua ezkertiarzat dutenen arteko gehienek iritzi hori dute (%57), baina eskuindarren artean, %31k besterik ez. EAEko proportzioa EBko herrialde guztien arteko handiena da, Suediakoa (%44) ere gaindituta.

Europa ekialdekoak

(Konparaketa geografikoa)



A - Gaia: EAEko talde minoritarioenganako jarrerak

A1 - Talde minoritarioenganako jarreraren dimentsioak

2. Immigranteak murrizketez onartzea

(GUZTIZKOAK, KOLEKTIBOKA, ETA GEOGRAFIKOKI KONPARATUTA)

3.- Eta barruan gatazka larriak dituzten herrialdeetatik datozenak?

	EAE SV Ots 03	LURRALDEA			ADIN TALDEAK				IKASKETA MAILA				POLITIKAREKIKO INTERESA				EZKER-ESKUIN ARDATZA			
		ARABA	BIZKAIA	GIPUZKOA	18-29	30-45	46-64	>=65	<LEHEN MAILAKOAK	LEHEN MAILAKOAK	BIGARREN MAILAKOAK	GOI MAILAKOAK	BATERE EZ	HANDIRIK EZ	NOLABAI-TEKOA	HANDIA	EZKERRA	ZENTROA	ESKUINA	Ed/Ee
MUGARIK GABE ONARTUAK IZAN BEHARKO LIRATEKE ...	52	43	56	49	60	59	48	39	40	45	57	65	46	56	56	63	60	48	32	48
ONARTUAK IZAN BEHARKO LIRATEKE BAINA MUGA BATZUK JARRITA	40	49	36	42	33	36	44	48	47	45	37	30	44	38	38	30	34	45	56	42
EZ LIRATEKE ONARTUAK IZAN BEHARKO	3	4	2	4	2	2	3	5	7	3	2	1	4	2	1	4	2	2	5	4
Ed/Ee	5	4	5	5	4	4	5	8	6	6	4	4	6	4	4	4	4	4	8	6
(EHUNEKO BERTIKALAK)	100	100	100	100	100	100	100	100	100	100	100	100	100	100	100	100	100	100	100	100

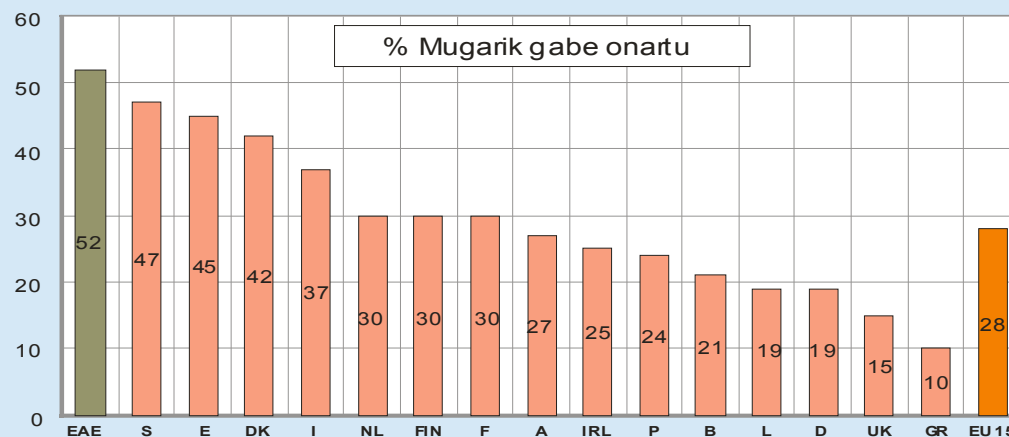
BABESAREN ESKAERA ONARTZEAREN ALDEKO JARRERA OSO ZABALA DA EAE-N: POPULAZIOAREN %52K ESATEN DU HORI. EB GUZTIAN, ALDIZ, %28K.

Bizkaian bizi direnen artean, 46 urtetik beherakoen artean, bigarren edo goi mailako ikasketak dituztenen artean, politikarekiko interesa dutenen artean eta euren burua ezkertiarizat jotzen dutenen artean, gehienek barne arazo larriak dituzten herrialdeetako pertsonak murrizketarik gabe onartu beharko liratekeela erantzun dute.

EAE onarpen tasarik handienak dituzten herrialdeen artean kokatzen da, Suediarekin (%47), Espaniarekin (%45), Danimarkarekin (%42) eta Italiarekin batera (%37).

Arazo larriak dituzten herrialdeetakoak

(Konparaketa geografikoa)



A - Gaia: EAEko talde minoritarioenganako jarrerak

A1 - Talde minoritarioenganako jarreren dimentsioak

2. Immigranteak murrizketez onartzea

(GUZTIZKOAK, KOLEKTIBOKA, ETA GEOGRAFIKOKI KONPARATUTA)

4.- Eta giza eskubideen bortxaketak sufritu eta asilo politikoa bilatzen dabiltzan pertsonak?

	EAE SV Ots 03	ADIN TALDEAK				IKASKETA MAILA				EUSKAL HERRIKO-ESPAINAKO ARDATZA			POLITIKAREKIKO INTERESA			
		18-29	30-45	46-64	>=65	<LEHEN MAILAKOAK	LEHEN MAILAKOAK	BIGARREN MAILAKOAK	GOI MAILAKOAK	BATEZ ERE EUSKAL HERRIKOAK	EUSKAL HERRIKOAK BEZAIN ESPAINAKOAK	BATEZ ERE ESPAINAKOAK	BATERE EZ	HANDIRIK EZ	NOLABAIT EKO	HANDIA
MUGARIK GABE ONARTUAK IZAN BEHARKO LIRATEKE	57	65	64	53	45	43	50	61	72	62	52	48	51	58	61	71
ONARTUAK IZAN BEHARKO LIRATEKE BAINA MUGA BATZUK JARRITA.....	35	30	31	39	42	44	40	33	24	33	39	42	39	36	33	23
EZ LIRATEKE ONARTUAK IZAN BEHARKO.....	3	2	1	2	6	6	3	1	1	2	2	3	4	2	1	2
Ed/EE.....	5	4	4	6	8	7	7	4	3	3	7	7	6	4	5	3
(EHUNEKO BERTIKALAK).....	100	100	100	100	100	100	100	100	100	100	100	100	100	100	100	100

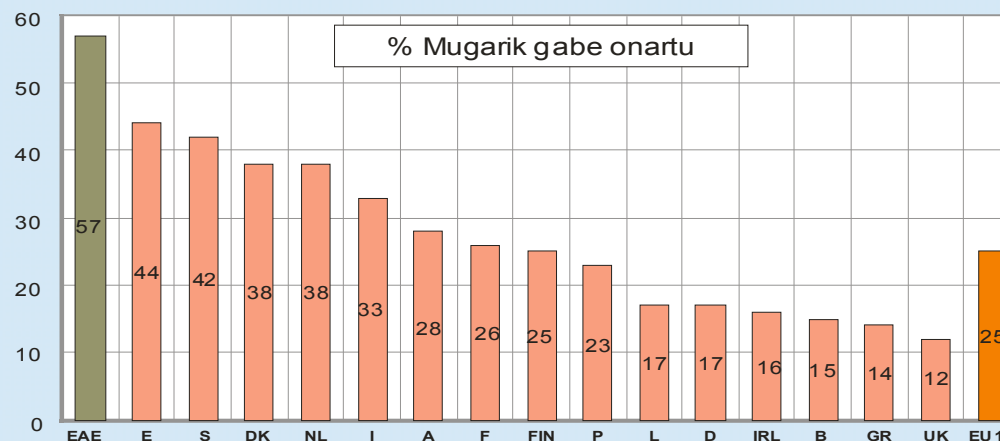
EAE-KO BIZTANLEEN ERDIA BAINO GEHIAGO (%57) DAGO GURE LURREAN ASILO POLITIKO BILA DABILTZAN PERTSONAK MURRIZKETARIK GABE ONARTZEAREN ALDE. EUROPAN LAU PERTSONEN ARTEKO BATEK (%25) ONARTUKO LITUZKE SOILIK.

Jaioterrian giza eskubideak urratzen dizkieten pertsonak gutxiago onartzen dira pertsona adinduen artean, lehen mailako ikasketak ere ez dituztenen artean, politikarekiko batere interesik ez dutenen artean edo euren burua eskuindartzat dutenen artean.

EAEn adierazitako proportzioak herrialde guztietakoak gainditzen ditu, bai eta onarpen maila handia adierazi dutenena ere, Espainia (%44) eta Suedia (%42) kasu.

Giza eskubideak urratzen diren herrialdeetakoak

(Konparaketa geografikoa)



A - Gaia: EAEko talde minoritarioenganako jarrerak

A1 - Talde minoritarioenganako jarreren dimentsioak

2. Immigranteak murrizketez onartzea

(GUZTIZKOAK, KOLEKTIBOKA, ETA GEOGRAFIKOKI KONPARATUTA)

5.- Eta Europar Batasuneko beste herrialdeetatik etorri eta Euskadin bizi nahi dutenak?

	EAE SV Ots 03	LURRALDEA			ADIN TALDEAK				IKASKETA MAILA				POLITIKAREKIKO INTERESA				EZKER-ESKUIKIN ARDATZA			
		ARABA	BIZKAIA	GIPUZKOA	18-29	30-45	46-64	>=65	<LEHEN MAILAKOAK	LEHEN MAILAKOAK	BIGARREN MAILAKOAK	GOI MAILAKOAK	BATERE EZ	HANDIRIK EZ	NOLABA ITEKOA	HANDIA	EZKERRA	ZENTROA	ESKUINA	Ed/Ee
MUGARIK GABE ONARTUAK IZAN BEHARKO LIRATEKE .	61	54	66	57	65	68	59	52	47	56	64	74	56	61	66	74	67	59	50	58
ONARTUAK IZAN BEHARKO LIRATEKE BAINA MUGA BATZUK JARRITA	33	41	28	37	30	29	35	37	41	37	32	22	36	35	30	22	29	34	42	35
EZ LIRATEKE ONARTUAK IZAN BEHARKO	2	1	1	3	1	1	2	4	6	2	1	0	3	1	1	0	1	2	2	3
Ed/EE	4	4	5	3	4	2	4	7	6	5	3	4	5	3	4	4	3	5	5	5
(EHUNEKO BERTIKALAK)	100	100	100	100	100	100	100	100	100	100	100	100	100	100	100	100	100	100	100	100

EUROPAKO HERRITARREN %39K MURRIZKETARIK GABE ONARTUKO LITUZKE EUROPAKO BESTE HERRIALDE BATZUETAKO HERRITARRAK. EAE-N, ALDIZ, BIZTANLEEN %61K EGINGO LUKE.

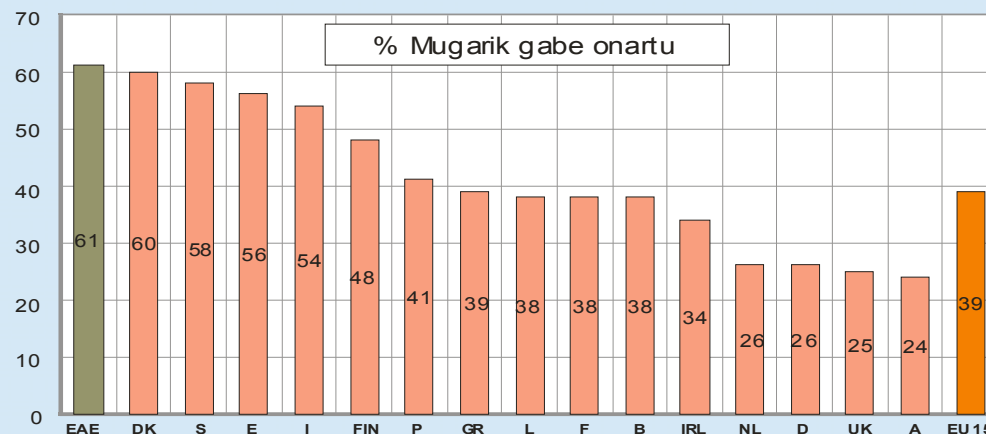
Bizkaitarren %66k Europako pertsonak murrizketarik gabe onartu behar direla pentsatzen dute; gipuzkoarren %57k eta arabarren %54k.

Onarpen mailarik handiena 46 urtetik beherakoen artean, goi mailako ikasketak dituztenen artean, politikarekiko interes handia dutenen artean edo euren burua ezkertiarizat dutenen artean izan da.

Portzentaje horri esker, EAE EBko herrialdeen buruan kokatzen da, berriz ere, beste europar batzuk onartzen dituztela adierazterakoan.

Europar Batasuneko herrialdeetakoak

(Konparaketa geografikoa)



A - Gaia: EAEko talde minoritarioenganako jarrerak

A1 - Talde minoritarioenganako jarrearen dimentsioak

3. Kultura anitzeko optimismoa

(GUZTIZKOAK, KOLEKTIBOKA, ETA GEOGRAFIKOKI KONPARATUTA)

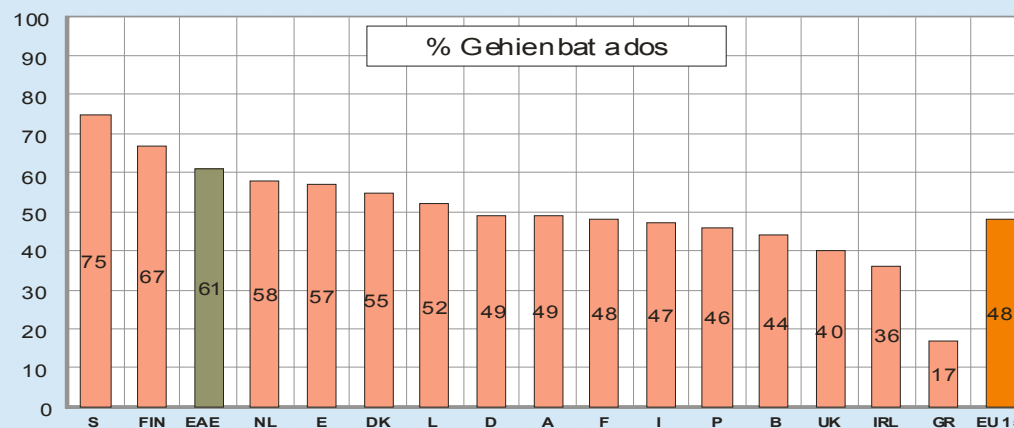
Bakoitzerako esaidazu, mesedez, gehienbat ados ala kontra zauden:

1.- Europar Batasunetik kanpoko inmigranteak gure herriko bizitza kulturala aberasten dute

	EAE SV Ots 03	ADIN TALDEAK				IKASKETA MAILA				LANBIDE NAGUSIA					
		18-29	30-45	46-64	>=65	<LEHEN MAILAKOAK	LEHEN MAILAKOAK	BIGARREN MAILAKOAK	GOI MAILAKOAK	LAN ORDAINDUA	LANGABEZIA	ETXEKO LANAK	IKASLEA	JUBILATUA	BESTELAKO EGOERAK
GEHIENBAT ADOS	61	67	65	59	49	45	57	65	69	64	67	54	70	52	60
GEHIENBAT KONTRA	26	21	25	29	27	31	28	25	19	25	22	30	19	28	22
Ed/EE	14	12	10	13	24	24	15	9	13	11	10	17	12	20	18
(EHUNEKO BERTIKALAK).....	100	100	100	100	100	100	100	100	100	100	100	100	100	100	100

- EB OSOAN, POPULAZIOAREN ERDIAK BAINO GUTXIAGOK IRITZI HORI BADU ERE (%48), EAE-N %61K.
- Adinak modu garrantzitsuan eragiten dio EBtik kanpoko pertsonen etorrerak bizitza kulturala aberasten duela esaten duen ideari. Adostasuna %49koa da pertsona adinduen artean, eta %67koa talderik gazteenean.
- Lehen mailako ikasketarik ez dutenen %45k eta goi mailako ikasketak dituztenen %69k dute ikuspegi positibo hori.
- Lanbide nagusiarri dagokionez, ikasten ari direnak nabarmentzen dira bizitza kulturala aberasten dela esaten duen adierazpenarek. Hala ere, jubilatuta daudenak eta etxeke lanak egiten dituztenak ez daude hain ados.
- Iritzi horren arabera, Holanda eta Finlandiaren artean gaude Europar Batasunean.

Europar Batasunetik kanpoko pertsonen bizitza kulturala aberasten dute
(Konparaketa geografikoa)



A - Gaia: EAEko talde minoritarioenganako jarrerak

A1 - Talde minoritarioenganako jarreren dimentsioak

3. Kultura anitzeko optimismoa

(GUZTIZKOAK, KOLEKTIBOKA, ETA GEOGRAFIKOKI KONPARATUTA)

Esan ahal didazu gehienbat ados ala gehienbat kontra zauden ondoko iritzi bakoitzarekin?

2.- Arraza, erlijio edo kultura ezberdinak egoteak indarra ematen dio gure herriari

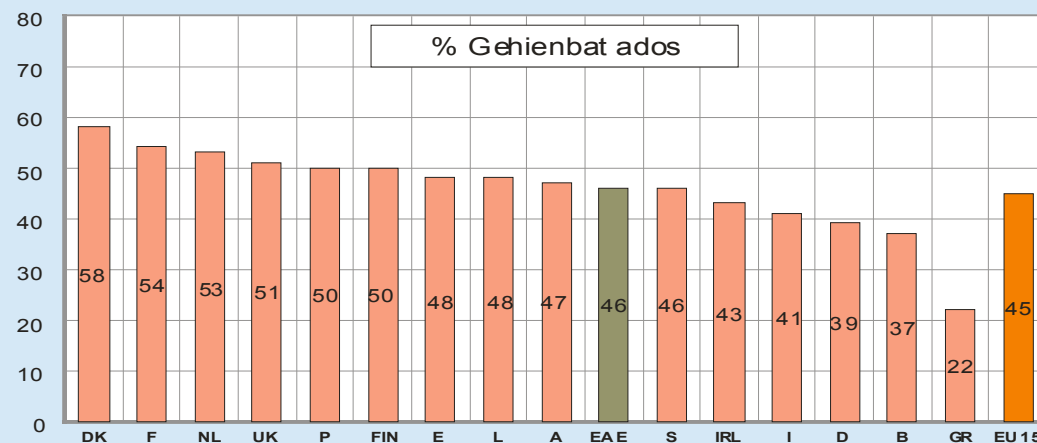
	EAE SV Ots 03	ADIN TALDEAK				UDALERRIAREN TAMAINA			IKASKETA MAILA				BEGIKOTASUN POLITIKOA*										
		18-29	30-45	46-64	>=65	TXIKIA	ERTAINA	HIRIBURUA	<LEHEN MAILAKOAK	LEHEN MAILAKOAK	BIGARREN MAILAKOAK	GOI MAILAKOAK	EA/ PNV	PP	PSE- EE	BATA- SUNA	EA	IU/EB	UA	ARALAR	INOR ERE EZ	DENAK	Ed/Ee
GEHIENBAT ADOS	46	54	49	44	35	39	47	49	34	41	52	53	42	36	49	45	54	54	42	54	51	47	43
GEHIENBAT KONTRA	31	26	30	36	33	33	29	33	35	34	29	28	35	38	31	30	30	26	29	27	28	29	29
Ed/Ee	23	20	21	20	32	28	24	18	31	25	19	19	23	25	20	25	16	20	29	19	20	24	28
(EHUNEKO BERTIKALAK)	100	100	100	100	100	100	100	100	100	100	100	100	100	100	100	100	100	100	100	100	100	100	100

* UA ETA ARALAR ALDERDIEI DAGOKIEN KASU GUTXI DAGOENEZ IRAKURKETA KONTUZ EGIN BEHAR DA.

- POPULAZIOAREN %46 ARRAZA, ERLIJIO EDO KULTUREN PLURALTASUNAK HERRIALDEA INDARTZEN DUELA ESATEN DUEN IDEIAREKIN GEHIENBAT ADOS DAUDE.
- 18 eta 29 urte artean adostasunak kolektiboaren erdia baino gehiago lortzen du (%54), 65 urte edo gehiago dutenen artean, aldiz, %35 da.
- Hiriburuetan %49 ere ados daude, baina 10.000 biztanle baino gutxiagoko udalerrietan biztanleen %39 besterik ez.
- Ikasketa mailarekin bat igotzen da adostasuna, lehen mailako ikasketak edo gutxiago dituztenen %34 daude ados, eta goi mailako ikasketak dituztenen %53.
- Begikotasun politikoak kontuan hartuta, adostasunaren % 50 gainditzen da bloke batean, hau da, EA, EB eta Aralar alderdien jarraitzaileen artean.
- Ideia hori EAEn adostasun gutxien eragiten dutenen artekoa da, eta Europar Batasunaren batez bestekoaren antzera dabil (%46 eta %45, hurrenez hurren). Proporzio horrek Greziakoa (%22), Belgikakoa (%37), Danimarkakoa (%39), Italiakoa (%41) eta Irlandakoa (%43) bakarrik gainditzen ditu.

Aniztasunak indarra ematen du

(Konparaketa geografikoa)



A - Gaia: EAEko talde minoritarioenganako jarrerak

A1 - Talde minoritarioenganako jarreraren dimentsioak

3. Kultura anitzeko optimismoa

(GUZTIZKOAK, KOLEKTIBOKA, ETA GEOGRAFIKOKI KONPARATUTA)

Esaidazu, mesedez, gehienbat ados ala gehienbat kontra zauden ondorengo esaldiarekin:

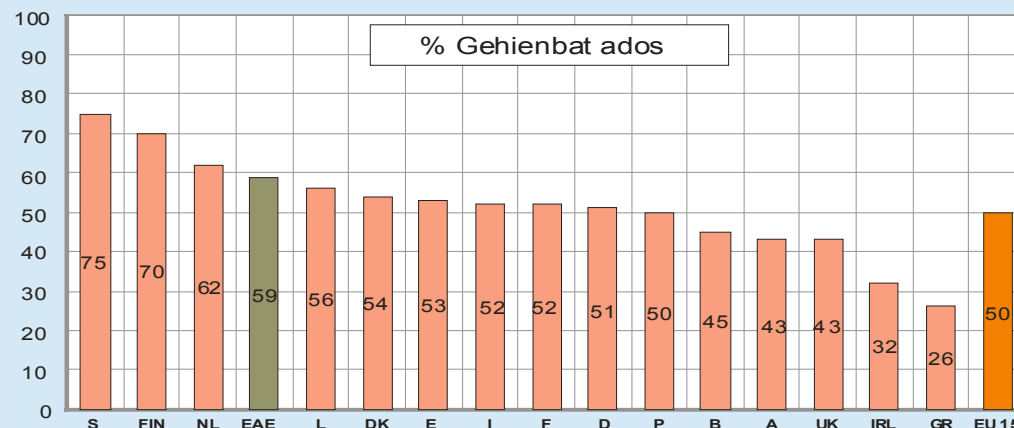
3.- Talde minoritario horietako pertsonek gure herriko bizitza kulturala aberasten dute

	EAE SV Ots 03	ADIN TALDEAK				IKASKETA MAILA				EUSKARAREN JAKINTZA		
		18-29	30-45	46-64	>=65	<LEHEN MAILAKOAK	LEHEN MAILAKOAK	BIGARREN MAILAKOAK	GOI MAILAKOAK	Ez	PIXKABAT	Bai
GEHIENBAT ADOS	59	71	65	55	43	40	54	65	70	52	63	64
GEHIENBAT KONTRA	26	19	24	31	32	37	29	25	17	31	23	24
Ed/EE	15	10	12	14	25	23	16	10	13	17	14	13
(EHUNEKO BERTIKALAK)	100	100	100	100	100	100	100	100	100	100	100	100

- EB-KO BATEZ BESTEKOARI DAGOKIONEZ, POPULAZIOAREN ERDIAK (%50) BEGI ONEZ IKUSTEN DU TALDE EZBERDINAK IZATEA KULTURAREN MUNDUAN, EAE-N BERDIN PENTSATZEN DUTE %59K.
- Talde minoritarioek gure herrialdearen kultur bizitza aberasten dutela esaten duen ideia gehiago babesten da gazteen artean.
- Talde horien onespenez ikasketa mailarekin bat egiten du gora.
- Euskara ez dakitenen %52 ados daude talde horiek dakarten aberastasunarekin, eta badakitenen %64.
- Item horretan EAEko populazioak adierazitako iritziak Luxenburgo eta Holandaren artean kokatzen gaitu.

Talde minoritarioek bizitza kulturala aberasten dute

(Konparaketa geografikoa)



A - Gaia: EAEko talde minoritarioenganako jarrerak

A1 - Talde minoritarioenganako jarreren dimentsioak

3. Kultura anitzeko optimismoa

(GUZTIZKOAK, KOLEKTIBOKA, ETA GEOGRAFIKOKI KONPARATUTA)

Esaidazu, mesedez, gehienbat ados ala gehienbat kontra zauden ondorengo esaldiarekin

4.- Edozein gizarterentzat ona da arraza, erlijio eta kultura ezberdinetako pertsonen osatuta izatea

	EAE SV Ots 03	ADIN TALDEAK				JATORRIA				EZKER-ESKUIN ARDATZA			
		18-29	30-45	46-64	>=65	ETORKINA	BERTAKOAK FAMILIA ETORKINA	BERTAKOAK FAMILIA MISTOA	BERTAKOAK FAMILIA BERTAKOAK	EZKERRA	ZENTROA	ESKUINA	Ed/EE
GEHIENBAT ADOS.....	76	85	80	75	63	71	78	82	76	81	75	62	73
GEHIENBAT KONTRA.....	12	8	11	14	18	14	14	9	11	10	14	24	11
Ed/EE.....	12	7	9	12	19	14	8	8	12	9	11	13	15
(EHUNEKO BERTIKALAK).....	100	100	100	100	100	100	100	100	100	100	100	100	100

EAE-KO LAU PERTSONEN ARTEKO HIRU (%76) ADOS DAUDE GIZARTEAN HAINBAT ARRAZA, ERLIJO ETA KULTURA EGOTEAK DAKARREN ONURAREKIN.

Populazio zaharrenaren artean txikiagoa da adostasunarekiko ehunekoa (%63) gazteekin konparatuta (%85).

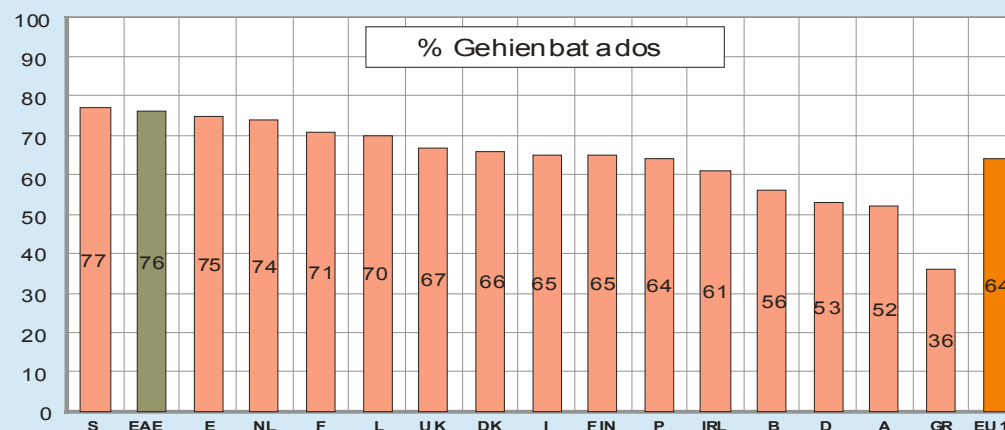
EAEn jaio ez den aita edo ama dutenen artean eta bertan jaio diren pertsonen artean dago adostasunik handiena (%82).

Adostasuna handiagoa da ere euren burua ezkertiartzat jotzen dutenen artean (%81), zentrokoen (%75) eta eskuindarren artean baino (%62).

Arraza, erlijio eta kultur pluraltasuna gizarterentzat ona dela esaten duen pertsonen proportzioa, Suedian bakarrik da EAEn baino handiagoa (%77), eta EBko batez bestekoarengandik oso urruti dago (%45).

Pertsona ezberdinez osatuta izatea ona da

(Konparaketa geografikoa)



A - Gaia: EAEko talde minoritarioenganako jarrerak

A1 - Talde minoritarioenganako jarreraren dimentsioak

4. Eragozpenak

(GUZTIZKOAK, KOLEKTIBOKA, ETA GEOGRAFIKOKI KONPARATUTA)

Gure herrian beste arraza, erlijio edo kulturetako pertsonak bizi dira, hemen jaiok zein ez. Pertsona horiek talde ezberdinak osatzen dituzte, neurri batean edo bestean homogeneoak edota kopuruz handiago edo txikiagoak.

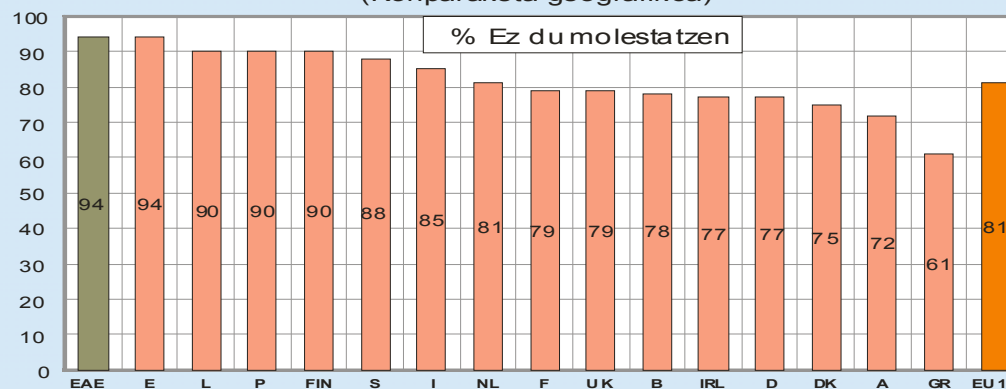
1.- Molestatzen zaitu beste nazionalitateetako pertsonekin egoteak?

	EAE SV Ots 03	BEGIKOTASUN POLITIKOA*										
		EAJ/PNV	PP	PSE-EE	BATASUNA	EA	IU/EB	UA	ARALAR	INOR ERE EZ	DENAK	Ed/Ee
MOLESTATZEN NAU	4	5	9	2	3	1	0	8	3	5	4	3
EZ NAU MOLESTATZEN	94	93	88	96	96	99	100	92	95	94	94	96
Ed/Ee.....	2	3	3	1	1	0	0	0	2	1	2	2
(EHUNEKO BERTIKALAK).....	100	100	100	100	100	100	100	100	100	100	100	100

* UA ETA ARALAR ALDERDIEI DAGOKIEN KASU GUTXI DAGOenez IRAKURKETA KONTUZ EGIN BEHAR DA.

- EB-N, BIZTANLEEN %81K BESTE NAZIONALITATEETAKO PERTSONEKIN EGOTEAK EZ DUELA MOLESTATZEN ADIERAZI DUTE. EAE-N ETA ESPAINIAN, ALDIZ, POPULAZIOAREN %94K PENTSATZEN DU HORI.
- Batasunaren jarraitzaileak direla esaten dutenen %96k beste nazionalitateetako pertsonekin egoteak ez duela molestatzeko esan dute. PPkoen artean, aldiz, %88k.

Molestatzen zaitu beste nazionalitateetako pertsonekin egoteak? (Konparaketa geografikoa)



A - Gaia: EAEko talde minoritarioenganako jarrerak

A1 - Talde minoritarioenganako jarreraren dimentsioak

4. Eragozpenak

(GUZTIZKOAK, KOLEKTIBOKA, ETA GEOGRAFIKOKI KONPARATUTA)

2.- Eta molestatzen zaitu beste arrazetako pertsonekin egoteak?

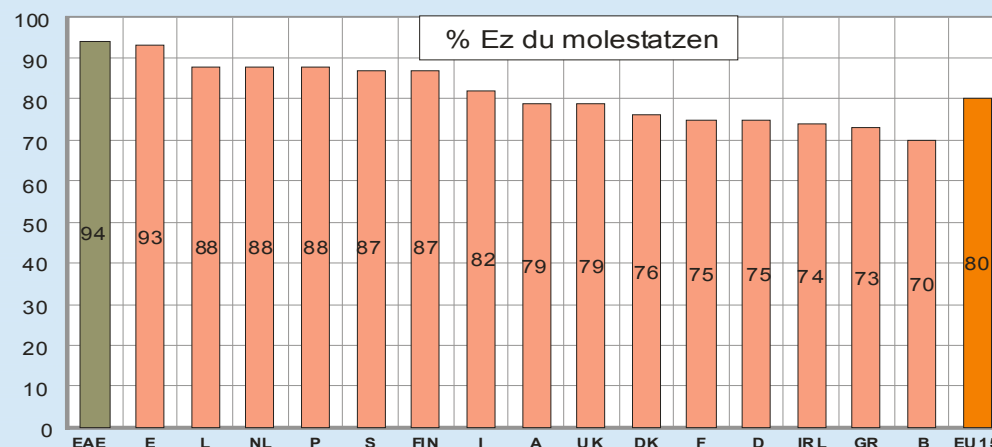
	EAE SV Ots 03	BEGIKOTASUN POLITIKOA*										
		EAJ/PNV	PP	PSE-EE	BATASUNA	EA	IU/EB	UA	ARALAR	INOR ERE EZ	DENAK	Ed/Ee
MOLESTATZEN NAU	4	5	10	2	3	1	0	11	3	6	4	3
EZ NAU MOLESTATZEN	94	92	87	97	96	99	99	77	97	93	94	96
Ed/Ee.....	2	3	3	1	1	0	0	12	0	1	2	2
(EHUNEKO BERTIKALAK).....	100	100	100	100	100	100	100	100	100	100	100	100

* UA ETA ARALAR ALDERDIEI DAGOKIEN KASU GUTXI DAGOENEZ IRAKURKETA KONTUZ EGIN BEHAR DA.

- EB-KO PERTSONEN %80K MOLESTIARIK EZ DUELA ADIERAZTEN DU, ETA EAE-N %94K.
- Beste arrazetako pertsonak egoteak molestiarik eragiten ez duela esaten duten pertsonen proportzioa PPkoen %87ren eta EA eta Ezker Batua alderdien %99ren artean dago.
- EAEko biztanleen %94k beste arraza bateko pertsonak egoteak ez dutela molestatzen adierazi dute. Espainian biztanleen % 93k pentsatzen dute hori. Horrenbestez, EBko ehunekorik handienak dituzten herrialdeak dira.

Molestatzen zaitu beste arrazetako pertsonekin egoteak?

(Konparaketa geografikoa)



A - Gaia: EAEko talde minoritarioenganako jarrerak

A1 - Talde minoritarioenganako jarreraren dimentsioak

4. Eragozpenak

(GUZTIZKOAK, KOLEKTIBOKA, ETA GEOGRAFIKOKI KONPARATUTA)

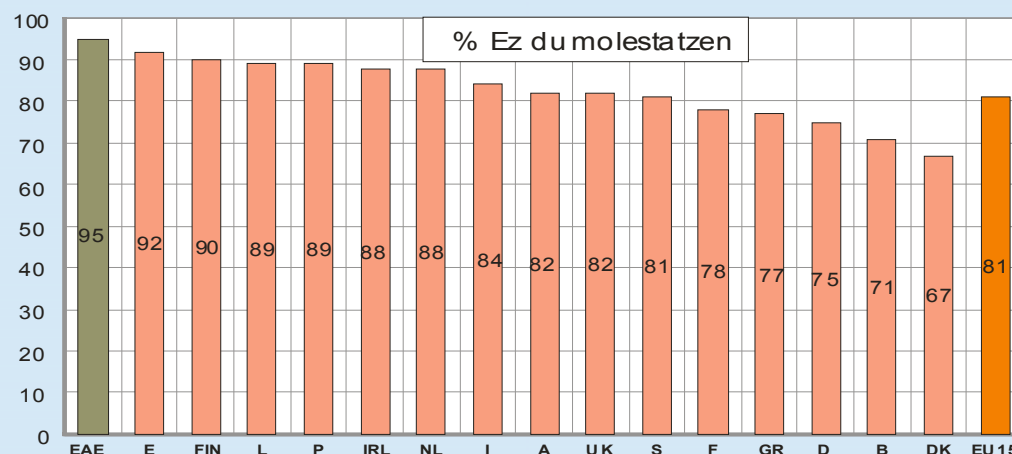
3.- Eta molestatzen zaitu beste erlijioetako pertsonekin egoteak?

	EAE SV Ots 03	BEGIKOTASUN POLITIKOA*										
		EAJ/PNV	PP	PSE-EE	BATASUNA	EA	IU/EB	UA	ARALAR	INOR ERE EZ	DENAK	Ed/Ee
MOLESTATZEN NAU	4	4	8	2	2	1	2	11	3	5	4	2
EZ NAU MOLESTATZEN	95	93	92	97	97	99	98	89	97	94	94	96
Ed/EE.....	1	3	0	1	1	0	1	0	0	1	2	1
(EHUNEKO BERTIKALAK).....	100	100	100	100	100	100	100	100	100	100	100	100

* UA ETA ARALAR ALDERDIEI DAGOKIEN KASU GUTXI DAGOENEZ IRAKURKETA KONTUZ EGIN BEHAR DA.

- BESTE ERIJIOETAKO PERTSONEKIN EGOTEAK EZ DITU EAE-KO BIZTANLEEN % 95 MOLESTATZEN.**
- Uaren jarraitzaileen (%89) eta EAren jarraitzaileen (%99) artean 10 puntuko aldea dago beste erlijioetako pertsonekin egoteak ez dituela molestatzen esatean.
- Beste erlijioetako pertsonekin egoteak ez ditu molestatzen Europako biztanleen %81. Proporzio hori handiagoa da EAEn (%95), eta Espainiarekin batera dago berriz ere EBko buruan.

Molestatzen zaitu beste erlijioetako pertsonekin egoteak? (Konparaketa geografikoa)



A - Gaia: EAEko talde minoritarioenganako jarrerak

A1 - Talde minoritarioenganako jarreraren dimentsioak

5. Errua gutxiengoei botatzea

(GUZTIZKOAK, KOLEKTIBOKA, ETA GEOGRAFIKOKI KONPARATUTA)

Esaidazu, mesedez, gehienbat ados ala gehienbat kontra zauden ondorengo esaldiarekin:

1.- Talde minoritario horietako pertsonak egoteak langabezia gehitzen du gure herrian

	EAE SV Ots 03	UDALERRIAREN TAMAINA			IKASKETA MAILA				LANBIDE NAGUSIA						EUSKAL HERRIKO-ESPAINAKO ARDATZA		
		TXIKIA	ERTAINA	HIRIBURUA	<LEHEN MAILAKOAK	LEHEN MAILAKOAK	BIGARREN MAILAKOAK	GOI MAILAKOAK	LAN ORDAINDUA	LANGABEZIA	ETXEKO LANAK	IKASLEA	JUBILATUA	BESTELAKO EGOERAK	BATEZ ERE EUSKAL HERRIKOAK	E. HERRIKOAK BEZAIN ESPAINAKOAK	BATEZ ERE ESPAINAKOAK
GEHIENBAT ADOS	41	47	40	39	52	46	36	32	38	41	45	31	48	31	39	42	49
GEHIENBAT KONTRA	46	43	45	50	27	41	53	56	52	47	40	53	36	54	49	44	36
Ed/EE	13	10	15	11	21	14	11	11	11	13	15	15	16	16	12	14	14
(EHUNEKO BERTIKALAK)	100	100	100	100	100	100	100	100	100	100	100	100	100	100	100	100	100

EAE-KO BIZTANLEEN %41K TALDE MINORITARIO HORIEK EGOTEAGATIK LANGABEZIA HANDITZEN DELA USTE DUTE.

Araba da adierazpen horrekin bat egiten duen pertsona gehien dituen lurralde (%47).

Lehen mailako ikasketarik ere ez duten bi pertsonen arteko batek berdin pentsatzen du (%52).

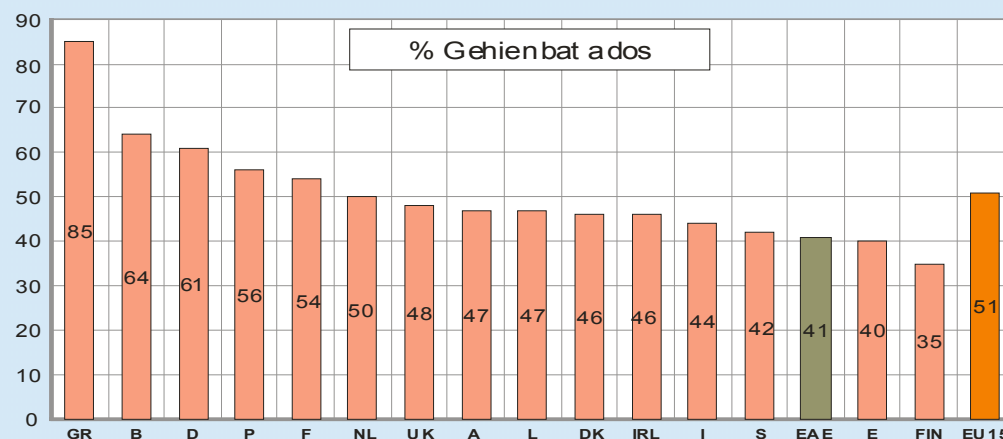
Lanbide nagusiaren arabera, jubilatuek (%48) eta etxeoandreek dute proportziorik handiena, beste lanbideak dituztenen proportzioarekin konparatuta, talde minoritarioak langabezia-eragiletzat hartzen dituztenen artean.

Adierazpen horrekiko adostasuna lehentasunez Espainako sentitzen direnen artean ere handiagoa da (%49), lehentasunez Euskal Herriko sentitzen direnen artean baino (%39).

Europan bizi diren bi pertsonen arteko batek du beldur hori (%51) eta EAEn txikiagoa da proportzioa (%41), ehuneko italiarraren antzekoagoa delarik (%44).

Langabezia gehitzen dute

(Konparaketa geografikoa)



A - Gaia: EAEko talde minoritarioenganako jarrerak

A1 - Talde minoritarioenganako jarreraren dimentsioak

5. Errua gutxiengoei botatzea

(GUZTIZKOAK, KOLEKTIBOKA, ETA GEOGRAFIKOKI KONPARATUTA)

Esaidazu, mesedez, gehienbat ados ala gehienbat kontra zauden ondorengo esaldiarekin:

2.- Talde minoritario horietako pertsonak egoteak segurtasun falta sortu ahal du

	EAE SV Ots 03	LURRALDEA			ADIN TALDEAK				IKASKETA MAILA				EUSKARAREN JAKINTZA			EZKER-ESKUIN ARDATZA			
		ARABA	BIZKAIA	GIPUZKOA	18-29	30-45	46-64	>=65	<LEHEN MAILAKOAK	LEHEN MAILAKOAK	BIGARREN MAILAKOAK	GOI MAILAKOAK	EZ	PIXKABAT	BAI	EZKERRA	ZENTROA	ESKUINA	ED/EE
GEHIENBAT ADOS.....	43	59	41	41	39	40	46	50	52	45	42	38	48	44	38	38	47	52	47
GEHIENBAT KONTRA.....	45	33	43	52	52	50	41	34	33	41	48	52	38	44	52	50	41	38	40
Ed/EE.....	12	9	15	7	9	11	13	16	15	14	10	10	14	12	10	11	12	10	14
(EHUNEKO BERTIKALAK).....	100	100	100	100	100	100	100	100	100	100	100	100	100	100	100	100	100	100	100

EAE-KO BIZTANLEEN %43K USTE DU TALDE MINORITARIOAK EGOTEAK SEGURTASUN FALTA SORTZEN DUELA.

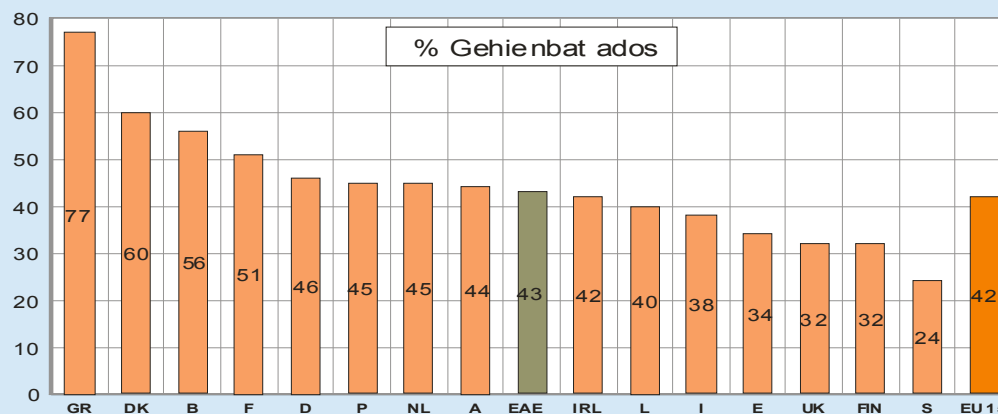
Arabarren %59k segurtasun falta sentitzen dute talde minoritarioetako pertsonen aurrean, Bizkaian eta Gipuzkoan, aldiz, %41k.

Segurtasun falta gehiago eragiten diete 65 urte edo gehiago dituztenei gazteei baino (%50 eta %39, hurrenez hurren). Bai eta ikasketa maila txikiagoa dutenei ere (%52), goi mailako ikasketak dituztenen aldean (%38). Eta euskara ez dakitenei (%48), euskaldunak direnen aldean (%38). Eta euren burua eskuindartzat jotzen dutenei (%52), ezkertiarren aldean (%38).

EB guztian, %42k sentimendu hori bera adierazi dute. Proportzio hori Suediakoa baino askoz ere handiagoa da (%24), baina Greziakoa baino askoz ere txikiagoa ere (%77), EAEk erdibideko postua duelarik EBko herrialdeen sortan.

Segurtasun-falta sortu ahal du

(Konparaketa geografikoa)



A - Gaia: EAEko talde minoritarioenganako jarrerak

A1 - Talde minoritarioenganako jarreraren dimentsioak

5. Errua gutxiengoei botatzea

(GUZTIZKOAK, KOLEKTIBOKA, ETA GEOGRAFIKOKI KONPARATUTA)

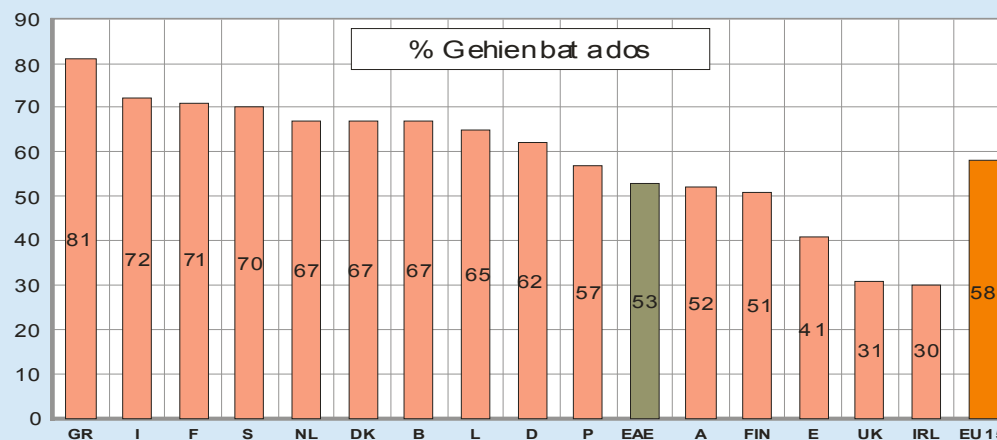
Esaidazu, mesedez, gehienbat ados ala gehienbat kontra zauden ondorengo esaldiarekin:

3.- Biztanleriaren batzbestekoa baino sartuago daude delikuentzian

	EAE SV Ots 03	LURRALDEA			ADIN TALDEAK				UDALERRIAREN TAMAINA			IKASKETA MAILA				EUSKARAREN JAKINTZA		
		ARABA	BIZKAIA	GIPUZKOA	18-29	30-45	46-64	>=65	TXIKIA	ERTAINA	HIRIBURUA	<LEHEN MAILAKOAK	LEHEN MAILAKOAK	BIGARREN MAILAKOAK	GOI MAILAKOAK	Ez	PIXKA BAT	BAI
GEHIENBAT ADOS	53	62	51	52	46	50	55	62	45	54	57	60	57	51	44	61	51	46
GEHIENBAT KONTRA	35	28	37	35	41	38	33	26	37	32	36	26	30	37	45	29	37	39
Ed/EE	12	11	12	13	13	12	13	12	18	14	7	14	12	12	11	9	13	16
(EHUNEKO BERTIKALAK)	100	100	100	100	100	100	100	100	100	100	100	100	100	100	100	100	100	100

- EAE-KO BI PERTSONETATIK BATEK (%53) EB-TIK KANPOKO PERTSONA HORIEK DELINKUENTZIAN POPULAZIOAREN BATEZ BESTEKOA BAINO ASKOZ ERE SARTUAGO DAUDELA PENTSATZEN DU.
- Biztanle gehienak adierazpen horrekiko ados daude hiru probintzietan, eta Araban ikus dezakegu kopururik handiena: populazioaren %62.
- Adostasun proportziorik handienak honako taldeetan ikus ditzakegu: pertsona adinduenak (%62), hiriburuetan bizi direnak (%57), EAetik kanpo jaio direnak (%59), ikasketa maila txikikoak (%60) eta euskara ez dakitenak.
- EAE (%53ko adostasuna) Finlandian (%51) eta Austrian (%52) pentsatzen denetik gertu dago Europako hegoaldeko beste herrialde batzuen aldean: Grezia (%81) edo Italia (%72) eta EBko batez bestekoaren azpitik (%58).

Delinkuentzian sartuagoak daude
(Konparaketa geografikoa)



A - Gaia: EAEko talde minoritarioenganako jarrerak

A1 - Talde minoritarioenganako jarreraren dimentsioak

5. Errua gutxiengoei botatzea

(GUZTIZKOAK, KOLEKTIBOKA, ETA GEOGRAFIKOKI KONPARATUTA)

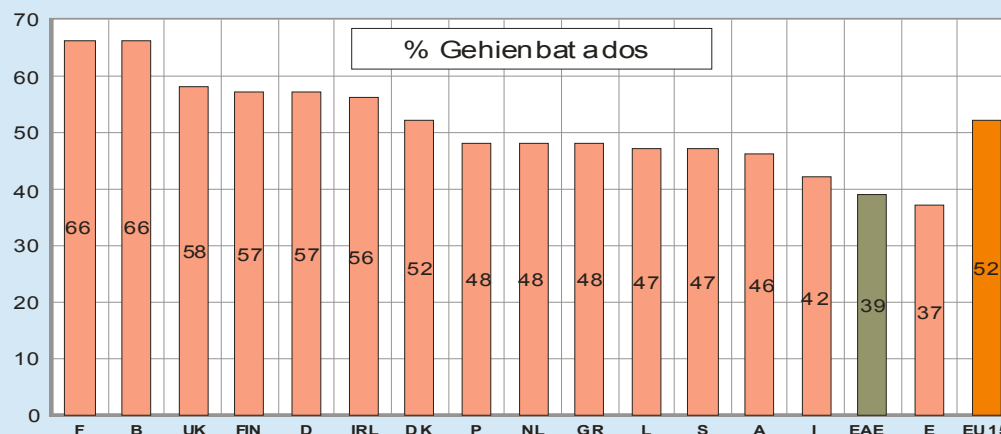
Esaidazu, mesedez, gehienbat ados ala gehienbat kontra zauden ondorengo esaldiarekin:

4.- Talde minoritario horietako pertsonak gizarte laguntzez abusatzen dute

	EAE SV OTs 03	LURRALDEA			ADIN TALDEA				UDALERRIAREN TAMAINA			IKASKETA MAILA				E. HERRIKO-ESPAINAKO ARDATZA			EZKER-ESKUIN ARDATZA			
		ARABA	BIZKAIA	GIPUZKOA	18-29	30-45	46-64	>=65	TXIKIA	ERTAINA	HIRI-BURUA	<LEHEN MAILAKOA	LEHEN MAILAKOA	BIGARREN MAILAKOA	GOI MAILAKOAK	BATEZ ERE E. HERRIKOA	E. HERRIKOAK BE-ZAIN ESPAINAKOAK	BATEZ ERE ESPAINAKOAK	EZKER-ARRA	ZENTROA	ESKUINA	Ed/EE
GEHIENBAT ADOS	39	53	38	35	32	38	45	43	33	39	43	45	44	36	33	35	45	49	36	40	53	39
GEHIENBAT KONTRA	40	27	42	42	50	44	34	29	45	38	38	28	32	45	51	43	36	31	44	41	29	36
Ed/EE	21	20	20	24	18	18	21	28	22	23	19	27	24	19	16	22	19	20	20	19	18	25
(EHUNEKO BERTIKALAK) ..	100	100	100	100	100	100	100	100	100	100	100	100	100	100	100	100	100	100	100	100	100	100

- EAE-KO BIZTANLEEN %39K PENTSATZEN DU TALDE MINORITARIOEK GIZARTE LAGUNTZEZ ABUSATZEN DUTELA.
- Gipuzkoan biztanleen %35 adierazpen horrekin ados daude, Bizkaian %38, eta Araban erdiak baino gehiago (%53).
- Pertsona adinduagoak, ikasketa maila txikiagoa dutenak, lehenasunez Espainako sentitzen direnak eta politikoki eskuindar sentitzen direnak dira, proportzioz, adierazpen horrekin adostasun gehiago dutenak.
- Europan, bi pertsonen arteko batek (%52) pentsatzen dute talde minoritarioetako pertsonak gizarte laguntzez abusatzen dutela. EAEn, aldiz, %39k. Proportzio hori EB txikiaren artean dago, Italiarekin (%42) eta Espainiarekin (%37) batera, beste muturrean Frantzia eta Belgika daudelarik (%66).

Gizarte laguntzez abusatzen dute
(Konparaketa geografikoa)



A - Gaia: EAEko talde minoritarioenganako jarrerak

A1 - Talde minoritarioenganako jarreraren dimentsioak

5. Errua gutxiengoei botatzea

(GUZTIZKOAK, KOLEKTIBOKA, ETA GEOGRAFIKOKI KONPARATUTA)

Esaidazu, mesedez, gehienbat ados ala gehienbat kontra zauden ondorengo esaldiarekin:

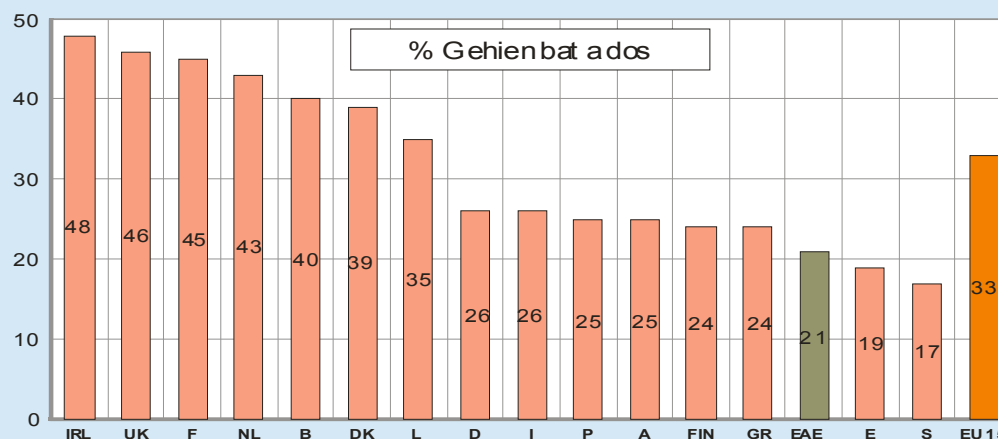
5.- Agintariek tratu pribilegiatua ematen diete talde minoritario horietako pertsoneri

	EAE SV Ots 03	LURRALDEA			UDALERRIAREN TAMAINA			EUSKARAREN JAKINTZA			EZKER-ESKUIN ARDATZA			
		ARABA	BIZKAIA	GIPUZKOA	TXIKIA	ERTAINA	HIRIBURUA	EZ	PIXKABAT	BAI	EZKERRA	ZENTROA	ESKUINA	Ed/Ee
GEHIENBAT ADOS.....	21	35	22	14	16	20	25	27	19	15	19	22	28	21
GEHIENBAT KONTRA.....	62	50	62	67	65	61	61	54	64	68	65	61	56	59
Ed/Ee.....	17	15	17	19	19	19	13	18	17	16	15	18	16	20
(EHUNEKO BERTIKALAK).....	100	100	100	100	100	100	100	100	100	100	100	100	100	100

- EAE-KO BIZTANLEEN %21 ADOS DAUDE TALDE MINORITARIOEK LEHENTASUNeko TRATUA JASOTZEN DUTELAKO ADIERAZPENAREKIN.
- Gipuzkoan %14k pentsatzen dute hori. Araban, aldiz, %35k. Bizkaia beste lurralde bien erdian edo dago (%22).
- Hiriburuetan, lau pertsonen artetik batek (%25) pentsatzen dute hori eta 10.000 pertsona baino gutxiagoko udalerrietan %16k.
- Euskara jakiteak EAEko biztanleak bereizteko balio du gai honi dagokionez. Euskara ez dakitenen %27 iritzi horrekin ados daude, eta euskaldunen artean, %15 besterik ez.
- Esquin-ezker ardatza ere da esanguratsua: euren burua eskuindartzat jotzen dutenen %52k talde horiei faboritzmozko tratua ematen zaiela uste dute, eta ezkertiarren artean, aldiz, %38k.
- EAEko proportzioa (%21) Europako (%33) batez bestekoaren azpitik dago Suedia (%15), Espainia (19) edo Finlandiaren (%24) ondoan.

Agintariek tratu pribilegiatua ematen diete

(Konparaketa geografikoa)



A - Gaia: EAEko talde minoritarioenganako jarrerak

A1 - Talde minoritarioenganako jarrearen dimentsioak

6. Sarrera erraztea

(GUZTIZKOAK ETA KOLEKTIBOKA)

Esaidazu, mesedez, gehienbat ados ala gehienbat kontra zauden ondorengo esaldiarekin:

1.- Europar Batasunetik kanpoko inmigrante legalek beren seniderik hurbilenak gure herrira ekartzeko eskubidea izan beharko lukete

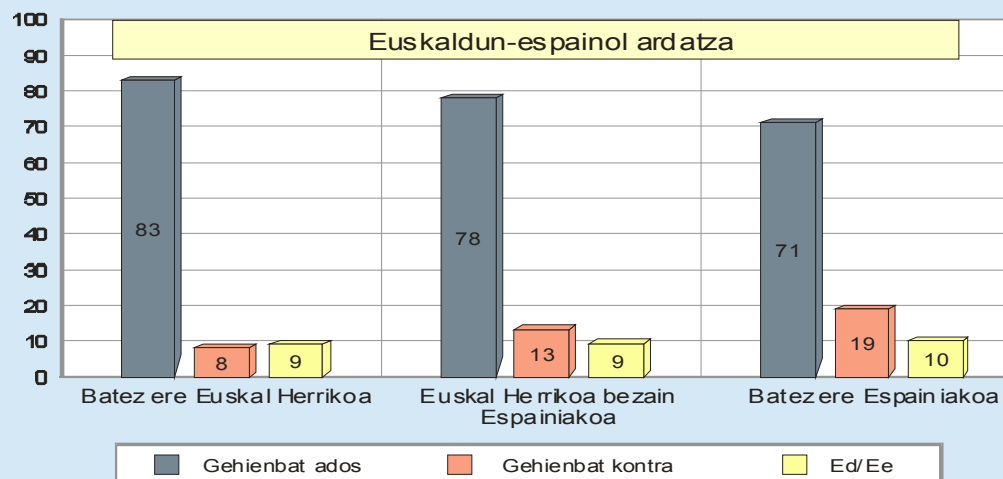
	EAE SV Ots 03	LURRALDEA			ADIN TALDEAK				IKASKETA MAILA				EUSKARAREN JAKINTZA			EUSKAL HERRIKO-ESPAINAKO ARDATZA		
		ARABA	BIZKAIA	GIPUZKOA	18-29	30-45	46-64	>=65	< LEHEN MAILAKOAK	LEHEN MAILAKOAK	BIGARREN MAILAKOAK	GOI MAILAKOAK	Ez	PIXKA BAT	Bai	BATEZ ERE EUSKAL HERRIKOAK	E. HERRIKOAK BEZAIN ESPAINAKOAK	BATEZ ERE ESPAINAKOAK
GEHIENBAT ADOS.....	79	81	72	89	83	81	77	73	73	77	80	83	72	80	85	83	78	71
GEHIENBAT KONTRA.....	11	12	14	7	8	10	14	14	15	13	10	9	15	11	8	8	13	19
ED/EE.....	10	7	14	4	10	9	9	13	11	11	10	8	12	10	8	9	9	10
(EHUNEKO BERTIKALAK).....	100	100	100	100	100	100	100	100	100	100	100	100	100	100	100	100	100	100

EAE-KO HAMAR BIZTANLEEN ARTEAN IA ZORTZIK ESATEN DUTE ADOS DAUDELA EB-TIK KANPOKO LEGEZKO IMMIGRANTEEK SENIDERIK GERTUENAK EKARRI AHAL IZATEAREKIN.

Adostasunaren proportzioa txikiagoa da Bizkaian (%72), 65 urte edo gehiago dutenen artean (%79) eta lehen mailako ikasketak ere ez dituztenen artean (%73).

Euskaldunen artean %85 daude ados familiak berriz elkarztearekin eta lehenasunez Euskal Herriko sentitzen direnen artean %83, euskara ez dakitenen artean, aldiz, %72 eta lehenasunez Espainako direnen artean, %71.

Beren seniderik hurbilenak gure herrira ekartzeari buruzko adostasun maila



A - Gaia: EAEko talde minoritarioenganako jarrerak

A1 - Talde minoritarioenganako jarreraren dimentsioak

6. Sarrera erraztea

(GUZTIZKOAK ETA KOLEKTIBOKA)

Esaidazu, mesedez, gehienbat ados ala gehienbat kontra zauden ondorengo esaldiarekin:

2.- Europar Batasunetik kanpoko inmigrante legalek hemengo nazionalitatea erraz lortu beharko lukete

	EAE SV Ots 03	LURRALDEA			ADIN TALDEAK				IKASKETA MAILA				EZKER-ESKUIN ARDATZA			
		ARABA	BIZKAIA	GIPUZKOA	18-29	30-45	46-64	>=65	< LEHEN MAILAKOAK	LEHEN MAILAKOAK	BIGARREN MAILAKOAK	GOI MAILAKOAK	EZKERRA	ZENTROA	ESKUINA	Ed/EE
GEHIENBAT ADOS.....	51	53	44	62	59	53	50	40	42	49	54	55	56	50	42	47
GEHIENBAT KONTRA.....	30	31	34	22	27	29	31	33	33	28	29	30	27	34	36	29
Ed/EE.....	20	16	22	16	15	18	20	27	25	23	17	15	18	15	22	24
(EHUNEKO BERTIKALAK).....	100	100	100	100	100	100	100	100	100	100	100	100	100	100	100	100

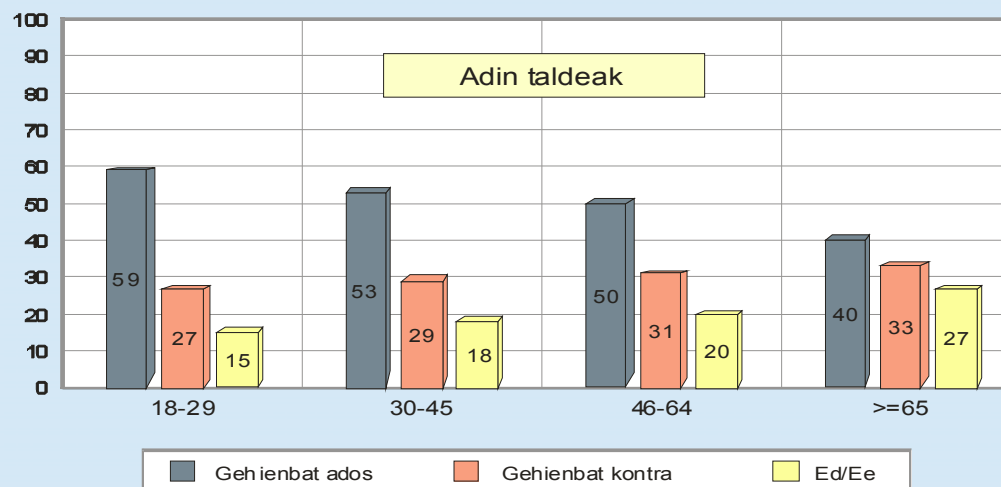
EAE-KO POPULAZIOAREN %51 GEHIENBAT ADOS DAUDE EB-TIK KANPOKOEK NAZIONALITATEA ERRAZ LORTU AHAL IZATEAREKIN. %30 ADIERAZPEN HORREN GEHIENBAT KONTRA DAUDE, ETA %20K EZ DAKITE EDO EZ DUTE ERANTZUN.

Gehienbat ados daude nazionalitatea lortzea erraztearekin gipuzkoarren %62, arabarren %53 eta bizkaitarren %44.

Adina berriz ere da erabakigarria: adostasunaren proportzioa %59koa da 18 eta 29 urteren artekoen kasuan; eta %40koa, 65 urte eta gehiagokoan kasuan.

Ikasketa maila handiko pertsonak (%55) eta ezkerrekoak (%56) dira berriz ere adostasun handiena dutenak neurri horrekiko.

Hemengo nazionalitatea erraz lortu ahal izateari buruzko adostasun maila



A - Gaia: EAEko talde minoritarioenganako jarrerak

A1 - Talde minoritarioenganako jarreraren dimentsioak

6. Sarrera erraztea

(GUZTIZKOAK ETA KOLEKTIBOKA)

Esaidazu, mesedez, gehienbat ados ala gehienbat kontra zauden ondorengo esaldiarekin:

3.- Gure herrian errazago lortu beharko litzateke asilo eskubidea

	EAE SV Ots 03	ADIN TALDEA				IKASKETA MAILA				EUSKAL HERRIKO-ESPAINAKO ARDATZA			EZKER-ESKUIN ARDATZA			
		18-29	30-45	46-64	>=65	< LEHEN MAILAKOAK	LEHEN MAILAKOAK	BIGARREN MAILAKOAK	GOI MAILAKOAK	BATEZ ERE EUSKAL HERRIKOA	E. HERRIKOA BEZAIN ESPAINAKOA	BATEZ ERE ESPAINAKOA	EZKERRA	ZENTROA	ESKUINA	Ed/Ee
GEHIENBAT ADOS.....	54	64	58	50	42	44	50	58	59	60	49	44	62	49	39	49
GEHIENBAT KONTRA.....	21	15	20	24	25	24	23	20	17	19	23	27	18	29	30	19
Ed/Ee.....	25	21	22	26	34	33	27	22	24	21	28	29	21	22	31	33
(EHUNEKO BERTIKALAK).....	100	100	100	100	100	100	100	100	100	100	100	100	100	100	100	100

EAE-KO BIZTANLEEN %54 GEHIENBAT ADOS DAUDE ASILO BAIMENA LORTZEA ERRAZTEAREKIN, %21 GEHIENBAT KONTRA, ETA %25EK EZ DAKITE EDO EZ DUTE ERANTZUN.

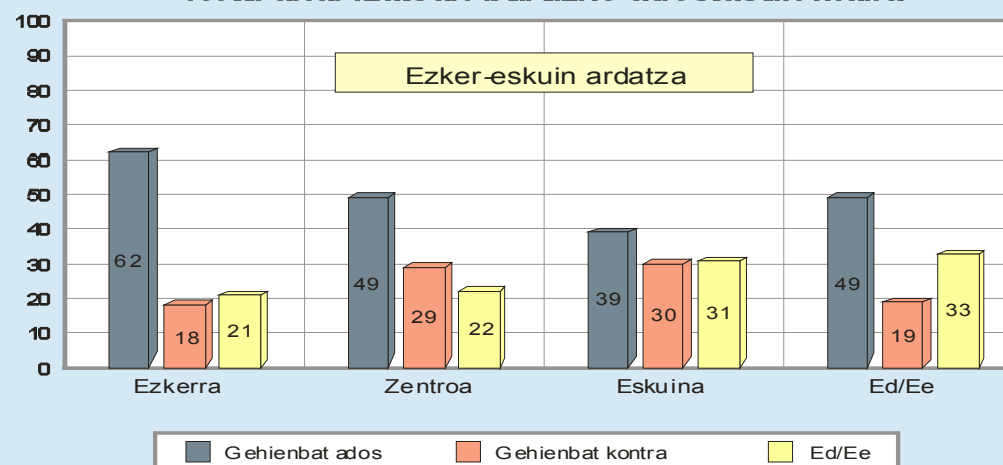
Adin talde guztietan, adostasunaren proportzioa gehiengoa da, 65 urte eta gehiagokoen artean salbu (%42).

Inkesta egindako pertsonen ikasketa mailaren arabera, adostasuna %44koa da lehen mailako ikasketak bukatu ez dituztenen artean, eta %59koa goi mailako ikasketak egin dituztenen artean.

Lehentasunez Espainako sentitzen direnen %44 eta Espainako bezain Euskal Herriko sentitzen direnen %49 ados daude. Lehentasunez Euskal Herriko sentitzen direnen artean, ordea, %60 daude ados.

Eskuinean kokatzen direnen %39 ados daude, bai eta zentrokoen %49 eta ezkerrekoen %62 ere.

Gure herrian asilo-eskubidea errazago lortu ahal izateari buruzko adostasun maila



A - Gaia: EAEko talde minoritarioenganako jarrerak

A1 - Talde minoritarioenganako jarreren dimentsioak

6. Sarrera erraztea

(GUZTIZKOAK ETA KOLEKTIBOKA)

Esaidazu, mesedez, gehienbat ados ala gehienbat kontra zauden ondorengo esaldiarekin:

4.- Europar Batasunetik kanpoko inmigrante legalek beste herritarren eskubide berdinak izan beharko lituzkete

	EAE SV Ots 03	LURRALDEA			ADIN TALDEA				IKASKETA MAILA				EZKER-ESKUIN ARDATZA			
		ARABA	BIZKAIA	GIPUZKOA	18-29	30-45	46-64	>=65	< LEHEN MAILAKOAK	LEHEN MAILAKOAK	BIGARREN MAILAKOAK	GOI MAILAKOAK	EZKERRA	ZENTROA	ESKUINA	Ed/Ee
GEHIENBAT ADOS	87	85	85	92	89	91	87	79	77	86	90	90	90	84	81	85
GEHIENBAT KONTRA	7	10	8	5	6	6	8	10	13	6	7	5	6	9	11	8
Ed/Ee	6	6	7	3	5	4	5	11	10	8	4	4	4	7	8	7
(EHUNEKO BERTIKALAK)	100	100	100	100	100	100	100	100	100	100	100	100	100	100	100	100

EAE-KO POPULAZIOAREN %87K EB-TIK KANPOKO LEGEZKO IMMIGRANTEEK ETA BESTE HERRITARREK ESUBIDE BERAK IZAN BEHARKO LITUZKETELA ESATEN DUEN ADIERAZPENAREKIN GEHIENBAT ADOS DAUDELA DIO.

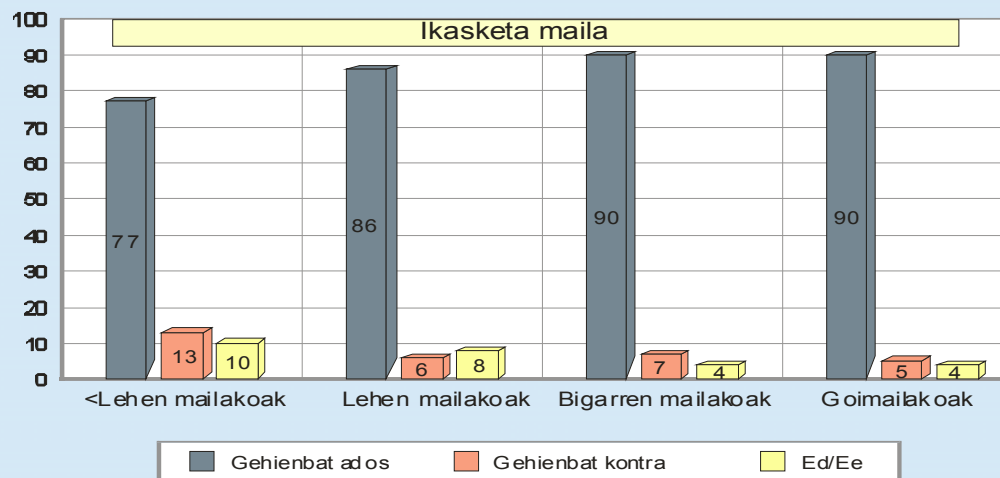
Adostasun hori handiagoa da Gipuzkoan (%92) Araban eta Bizkaian baino (%85).

30 eta 45 urte artekoek babesten dute gehien eskubideen berdintasuna (%91).

Lehen mailako ikasketarik ere ez dutenen %77k eta goi mailako ikasketak dituztenen %90ek dute ikuspegi positibo hori.

Ezkertiar sentitzen diren pertsona gehiago daude ados adierazpen horrekin (%90), eskuindar sentitzen direnen artean baino (%81).

Beste herritarren eskubide berdinak izateari buruzko adostasun maila



A - Gaia: EAEko talde minoritarioenganako jarrerak

A1 - Talde minoritarioenganako jarrearen dimentsioak

7. Kultura asimilazioa

(GUZTIZKOAK, KOLEKTIBOKA, ETA GEOGRAFIKOKI KONPARATUTA)

Esaidazu, mesedez, gehienbat ados ala gehienbat kontra zauden ondorengo esaldiarekin:

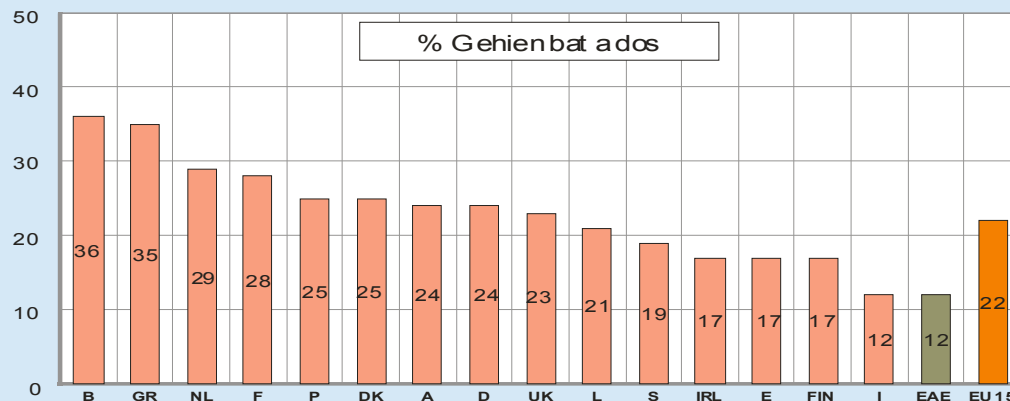
1.- Gure gizarteko eskubide osoko kideztat onartuak izateko talde minoritario horietako pertsonak beren kultura baztertu behar dute

	EAE SV Ots 03	LURRALDEA			IKASKETA MAILA				BEGIKOTASUN POLITIKOA *										
		ARABA	BIZKAIA	GIPUZKOA	<LEHEN MAILAKOAK	LEHEN MAILAKOAK	BIGARREN MAILAKOAK	GOI MAILAKOAK	EAJ/PNV	PP	PSE-EE	BATA-SUNA	EA	IU/EB	UA	ARALAR	INOR ERE EZ	DENAK	Ed/Ee
GEHIENBAT ADOS	12	18	12	10	21	14	9	8	12	24	13	5	14	10	10	9	11	9	10
GEHIENBAT KONTRA.....	81	76	80	85	68	78	87	87	80	71	80	90	84	85	65	88	84	80	80
Ed/Ee.....	7	5	8	5	10	8	4	6	8	6	7	5	1	5	25	3	5	11	10
(EHUNEKO BERTIKALAK).....	100	100	100	100	100	100	100	100	100	100	100	100	100	100	100	100	100	100	100

* UA ETA ARALAR ALDERDIEI DAGOKIEN KASU GUTXI DAGOENEZ IRAKURKETA KONTUZ EGIN BEHAR DA.

- EAE-KO POPULAZIOAREN %12 DAUDE ADOS TALDE MINORITARIOEK EUREN KULTURA BAZTERTZEAREKIN. %81 EZ DAUDE ADOS.
- Gipuzkoa da kultura asimilazioa gutxien babesten duen lurraldea (%10); Bizkaian %12k babesten dute, eta Araban %18k.
- Lehen mailako ikasketak ere ez dituztenen % 1 daude ados, lehen mailako ikasketak dituztenen %14, bigarren mailakoak dituztenen %9, eta goi mailakoak dituztenen %8.
- Begikotasun politikoari dagokionez, ezberdintasunik handienak Batasunaren eta PPren jarraitzaileen artean ikus ditzakegu (%5 eta %24, hurrenez hurren). Kopuru horien artean beste jarraitzaileen proportzioak daude.
- Europar Batasunean, biztanleen %22 daude talde minoritarioek euren kultura baztertze beharraren alde; EAEn, aldiz, %12, eta Italiarekin eta Espaniarekin batera, alderdi horri askoz ere garrantzi gutxiago ematen dioten herrialdeen artean da.

Talde minoritarioetako pertsonak beren kultura baztertu behar dute (Konparaketa geografikoa)



A - Gaia: EAEko talde minoritarioenganako jarrerak

A1 - Talde minoritarioenganako jarreraren dimentsioak

7. Kultura asimilazioa

(GUZTIZKOAK ETA KOLEKTIBOKA)

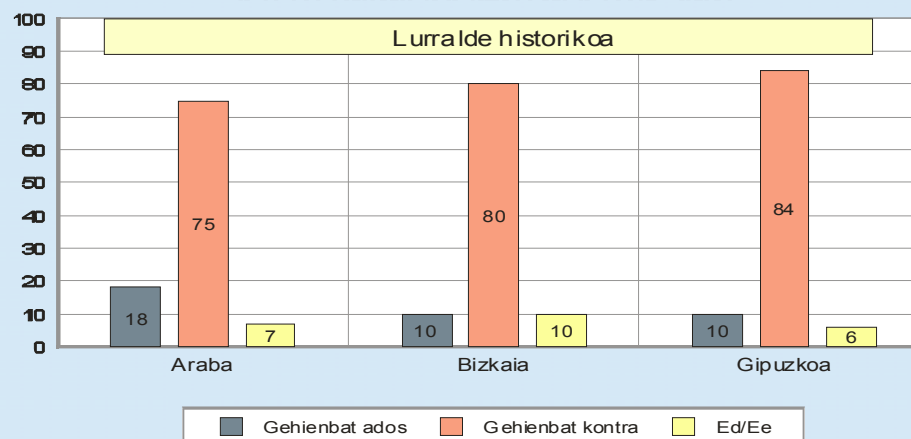
Esaidazu, mesedez, gehienbat ados ala gehienbat kontra zauden ondorengo esaldiarekin:

2.- Europar Batasunetik kanpoko inmigranteek gure gizarteko eskubide osoko kideztat onartuak izateko pertsona horiek beren kultura baztertu behar dute

	EAE SV Ots 03	LURRALDEA			IKASKETA MAILA				EZKER-ESKUIN ARDATZA			
		ARABA	BIZKAIA	GIPUZKOA	< LEHEN MAILAKOAK	LEHEN MAILAKOAK	BIGARREN MAILAKOAK	GOI MAILAKOAK	EZKERRA	ZENTROA	ESKUINA	Ed/EE
GEHIENBAT ADOS	11	18	10	10	20	13	8	6	8	15	21	10
GEHIENBAT KONTRA	81	75	80	84	65	78	86	87	85	77	72	78
Ed/EE	8	7	10	6	16	9	6	7	7	8	7	12
(EHUNEKO BERTIKALAK)	100	100	100	100	100	100	100	100	100	100	100	100

- EAE-KO BIZTANLEEN %11 GEHIENBAT ADOS DAUDE PERTSONA HORIEK EUREN AURREKO KULTURA BAZTERTZEAREKIN.
- Galdera hori ez da azaltzen Europako azterlanean, beraz, ezin dugu konparaketarik egin Europako beste herrialdeekin.
- Faktore honetako lehen galderaren oso antzekoa da. Ezberdintasun bakarra hauxe da: lehen talde minoritarioen ganean galdetzen genuen, eta orain EBn ez dauden herrialdeetatik datozen pertsonen ganean.
- Bizkaian eta Gipuzkoan, populazioaren %10 daude adierazpen horren alde, eta Araban %18.
- Lehen mailako ikasketarik ere ez duten bost pertsonen arteko batek (%20) hori bera pentsatzen dute.
- Euren burua eskuindartzat hartzen duten pertsonak dira berriz ere kultura asimilazioaren alde agertzen direnak (%21). Zentrokoen artean %15 eta ezkerrekoen artean %8.

Europar Batasunetik kanpoko etorkinek beren kultura baztertu behar dute



A - Gaia: EAEko talde minoritarioenganako jarrerak

A1 - Talde minoritarioenganako jarrearen dimentsioak

7- Kultura asimilazioa

(GUZTIZKOAK ETA KOLEKTIBOKA)

Esaidazu, mesedez, gehienbat ados ala gehienbat kontra zauden ondorengo esaldiarekin:

3.- Gure gizarteko eskubide osoko kideztat onartuak izateko talde minoritario horietako pertsonen gure legeen kontra doazen ohitura erlijioso edo kulturalak baztertu behar dituzte

	EAE SV Ots 03	LURRALDEA			ADIN TALDEAK				IKASKETA MAILA				EUSKARAREN JAKINTZA			EUSKAL HERRIKO-ESPAINAKO ARDATZA			EZKER-ESKUIN ARDATZA			
		ARABA	BIZKAIA	GIPUZKOA	18-29	30-45	46-64	>=65	<LEHEN MAILAKOA	LEHEN MAILAKOA	BIGARREN MAILAKOA	GOI MAILAKOAK	Ez	PIXKA BAT	BAI	BATEZ ERE EUSKAL HERRIKOAK	E. HERRIKOAK BEZAIN ESPAINAKOAK	BATEZ ERE ESPAINOLA	EZKERRA	ZENTROA	ESKUINA	Ed/Ee
GEHIENBAT ADOS.....	56	62	52	59	50	54	58	61	61	59	53	51	62	54	50	53	57	66	52	60	70	54
GEHIENBAT KONTRA.....	35	31	35	35	41	37	33	27	29	32	39	38	30	34	41	38	34	29	39	32	24	33
Ed/Ee.....	10	7	13	5	9	9	9	12	11	9	8	11	8	12	9	10	9	5	9	7	5	12
(EHUNEKO BERTIKALAK)....	100	100	100	100	100	100	100	100	100	100	100	100	100	100	100	100	100	100	100	100	100	100

EAE-KO BIZTANLEEN ERDIAK BAINO APUR BAT GEHIAGOK (%56) PENTSATZEN DU TALDE MINORITARIOETAKO PERTSONEK GURE LEGEAK ERRESPESTATZEN EZ DITUZTEN ERLIJO EDO KULTURA JARDUERAK BAZTERTU BEHAR DITUZTELA.

Hiru probintzietan nagusitzen dira horren alde dauden biztanleak: %52 Bizkaian, %59 Gipuzkoan eta %62 Araban .

Adierazpen horren aldeko babesak adinarekin bat egiten du gora, gazteenen %50 daude ados eta nagusien %61.

Hala ere, kontrakoa gertatzen da ikasketa maila handitzen den heinean: ikasketa maila txikiagoa dutenen %61 eta goi mailako ikasketak dituztenen %51.

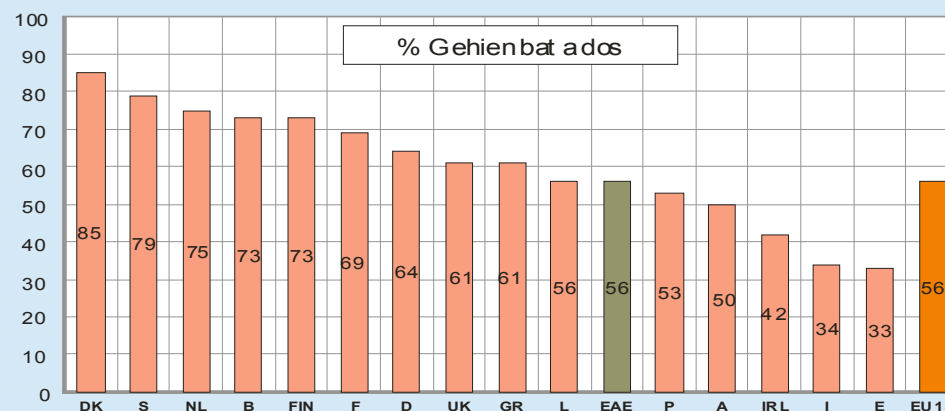
Euskaldunek (%50) eta lehentasunez Euskal Herriko sentitzen direnek (%53) euskara ez dakitenek (%62) eta lehentasunez Espainako sentitzen direnek (%66) baino proportzio txikiagoan ados daudela esaten dute.

Adierazpenarekiko adostasuna handiagoa da ere euren burua eskuindartzat jotzen dutenen artean (%70), zentrokoen (%60) eta ezkeriarren artean baino (%52).

Oraingoan bat datoz EAEko eta EBko batez bestekoa, 56%.

Gure legeen kontra doazen ohiturak baztertu behar dituzte

(Konparaketa geografikoa)



A2 - Talde minoritarioetakoak izatea eta horiek onartzea

- Talde minoritarioetakoak izatea
- Talde minoritarioak onartzea

A - Gaia: EAEko talde minoritarioenganako jarrerak

A2 - Talde minoritarioetako izatea eta horiek onartzea:

Talde minoritarioetako izatea

(GUZTIZKOAK ETA KOLEKTIBOKA)

1. Zure arraza, erlijioa edo kultura dela eta, gure herriko talde maioritariokoa edo minoritarioetako zarela uste duzu?											
	EAE	UDALERRIAREN TAMAINA			JATORRIA				NORBERAK HAUTEMANDAKO KLASE SOZIALA		
	SV Ots 03	TXIKIA	ERTAINA	HIRIBURUA	ETORKINA	BERTAKOA, FAMILIA ETORKINA	BERTAKOA, FAMILIA MISTOA	BERTAKOA, FAMILIA BERTAKOA	BAXUA	ERDIKOA	ALTUA
TALDE MAIORITARIOKOA	74	68	72	79	71	76	73	75	69	75	86
TALDE MINORITARIOETAKOA	5	6	4	4	6	3	3	5	6	4	1
EZ NAIZ INOLAKO TALDE TAKOAK SENTITZEN	17	19	19	14	18	18	20	16	20	17	9
Ed/EE	5	7	5	3	6	3	4	5	5	5	5
(EHUNEKO BERTIKALAK).....	100	100	100	100	100	100	100	100	100	100	100

- EAE-KO POPULAZIOAREN GEHIENGOAK (%74) GIZARTEKO TALDE GEHIENGODUNEAN DAGOELA PENTSATZEN DU. %6K BAINO EZ DU ESATEN TALDE MINORITARIO BATEAN DAUDELA, ETA % 7K TALDE BATEAN ERE EZ DAUDELA USTE DU.
- Zenbat eta bizitokiko udalerrria handiagoa izan, geroz eta handiagoa da gizarteko talde gehiengodunetako sentitzen diren herritarren proportzioa. Hortaz, hiriburuetan %79 talde gehiengoduneko sentitzen dira eta herri txikietan %68.
- Jatorriak ez dio modu garrantzitsuan eragiten talde minoritarioetako izatearen sentsazioa, eta immigranteen arteko %6 baino ez dira sentitzen talde minoritario baten barruan.
- Goi mailako pertsonak gizarteko talde gehiengodunekoak direla gehien sentitzen dutenak dira (%86). Behe mailako bost herritarren arteko batek (%20) ez dute talde batean ere sartzen direla sentitzen.

A - Gaia: EAEko talde minoritarioenganako jarrerak**A2 - Talde minoritarioetako izatea eta horiek onartzea:****Talde minoritarioetako izatea**

(GUZTIZKOAK ETA KOLEKTIBOKA)

2. Badago edo egon da zure hurbileko senideen artean (aita,ama, aiton/amonak) inor...?								
	EAE SV Ots 03	LURRALDEA			ADIN TALDEA			
		ARABA	BIZKAIA	GIPUZKOA	18-29	30-45	46-64	>=65
BESTE ESTATU BATEKOA								
Bai.....	12	10	11	16	16	14	10	8
Ez.....	87	90	89	83	84	85	90	91
Ed/EE.....	1	0	1	1	0	1	0	2
BESTE ARRAZA BATEKOA								
Bai.....	4	4	3	5	6	4	2	1
Ez.....	95	95	96	94	93	95	97	97
Ed/EE.....	1	0	1	1	0	1	1	2
BESTE ERLIJO BATEKOA								
Bai.....	4	4	2	7	6	4	4	2
Ez.....	95	96	96	91	93	95	95	96
Ed/EE.....	1	0	1	2	1	1	1	2
BESTE KULTURA BATEKOA								
Bai.....	6	5	5	8	9	7	5	3
Ez.....	93	95	94	90	90	92	94	96
Ed/EE.....	1	0	1	1	1	1	1	2
(EHUNEKO BERTIKALAK)	100	100	100	100	100	100	100	100

EAE-KO BIZTANLE GEHIENEK EUREN FAMILIA HURBILEAN BESTE HERRIALDE (%87), ARRAZA (%95), ERLIJO (%95) EDO KULTURETAKO (%93) INOR EZ DUTELA ADIERAZTEN DUTE. %12K BESTE HERRIALDE BATEKO SENIDEREN BAT DUTE, %4K BESTE ARRAZA BATEKOA, %4K BESTE ERLIJO BATEKOA, ETA %6K BESTE KULTURA BATEKOA.

Gipuzkoan, gutxiengo horietako seniderik ez dutela esaten dutenek gehiengo badute ere, badituztela esaten dutenen ehunekorik handiena dute.

Adinak gora egiten duen heinean txikiagoa izaten da beste herrialde, arraza, erlijio edo kulturetako herritarren ehunekoak.

A - Gaia: EAEko talde minoritarioenganako jarrerak**A2 - Talde minoritarioetako izatea eta horiek onartzea****Talde minoritarioak onartzea**

(GUZTIZKOAK ETA KOLEKTIBOKA)

1.- Arraza, erlijioa edo kultura dela eta, talde minoritario horietako pertsonei buruz hitz eginez, zure ustez, gure herrian bizi direnak ez dira asko, asko dira baina ez gehiegi edo gehiegi dira?

	EAE SV Ots 03	LURRALDEA			IKASKETA MAILA				BEGIKOTASUN POLITIKOA *										
		ARABA	BIZKAIA	GIPUZKOA	<LEHEN MAILAKOAK	LEHEN MAILAKOAK	BIGARREN MAILAKOAK	GOI MAILAKOAK	EAJ/ PNV	PP	PSE- EE	BATA- SUNA	EA	IU	UA	ARALAR	INOR ERE EZ	DENAK	ED/EE
EZ DIRA ASKO	29	22	27	35	20	24	31	38	28	20	28	34	42	40	9	42	28	33	23
ASKO BAINA EZ GEHIEGI	44	39	46	41	41	43	44	46	44	33	43	46	40	43	40	41	47	41	46
GEHIEGI	20	31	18	18	29	23	19	9	21	39	22	12	12	9	34	10	18	16	18
Ed/Ed	8	8	9	6	9	9	7	6	7	7	7	7	6	8	16	7	7	11	13
(EHUNEKO BERTIKALAK)	100	100	100	100	100	100	100	100	100	100	100	100	100	100	100	100	100	100	100

* UA ETA ARALAR ALDERDIEI DAGOKIEN KASU GUTXI DAGOENEZ IRAKURKETA KONTUZ EGIN BEHAR DA.

- EAE-KO BIZTANLEEN ARTEKO %44K, TALDE MINORITARIOETAKO PERTSONA ASKO BAI, BAINA GEHIEGI EZ DAUDELA PENTSATZEN DUTE; %29K, EZ DIRELA ASKO; ETA %20K, GEHIEGI DIRELA.
- Araban talde minoritarioetako jende gehiegi dagoela pentsatzen duen pertsonen ehunekoa nabarmen handiagoa da (%31). Gipuzkoa da jendeak immigrazioari garrantzi kuantitatibo txikien ematen dion lurraldea, eta, horregatik, %35k talde horietako jende asko ez dagoela pentsatzen dute. Bizkaiian biztanleen ia erdiek (%46) asko egon bai baina gehiegi ez dagoela uste dute.
- Zenbat eta txikiagoa izan ikasketen maila, jende gehiagok pentsatzen du gure inguruan talde minoritarioetako pertsona gehiegi bizi direla. Hartara, behe mailako ikasketak dituzten pertsonen %29k gehiegi direla pentsatzen dute. Goi mailakoak dituztenen artean, aldiz, %9k.
- EAren, EBren, eta Aralarren jarraitzaileen artean, ugariagoak dira talde minoritarioetako asko ez direla pentsatzen duetak (%40 eta %42 bitartean). PPko eta UAko jarraitzaileen artean, gure herrialdean talde minoritarioetako pertsona gehiegi daudela pentsatzen duten pertsona gehien daude (%39 eta % 34, hurrenez hurren).

A - Gaia: EAEko talde minoritarioenganako jarrerak

A2 - Talde minoritarioetako izatea eta horiek onartzea

Talde minoritarioak onartzea

(GUZTIZKOAK ETA KOLEKTIBOKA)

2. Muga bat dago gizarte batek onartu ahal duen beste arraza, erlijio edo kulturetako pertsonen kopuruan.												
	EAE	LURRALDEA			ADIN TALDEA				EZKER-ESKUIN ARDATZA			
	SV Ots 03	ARABA	BIZKAIA	GIPUZKOA	18-29	30-45	46-64	>=65	EZKERRA	ZENTROA	ESKUINA	Ed/EE
GEHIENBAT ADOS.....	43	54	39	44	31	41	48	53	39	52	56	41
GEHIENBAT KONTRA.....	41	34	42	42	54	45	35	25	46	36	27	38
Ed/EE	17	12	19	14	15	14	17	21	15	12	17	22
(EHUNEKO BERTIKALAK).....	100	100	100	100	100	100	100	100	100	100	100	100

- EAE-KO POPULAZIOA ANTZEKO TAMAINAKO BI ZATITAN BANATUTA DAGO GIZARTE BATEK ONAR DITZAKEEN TALDE MINORITARIOETAKO PERTSONEN KOPURUAK MUGA BAT BA OTE DUEN BALIOZTATZEKO ORDUAN. %43K MUGA DAGOELA ESATEN DUTE; %41, ALDIZ, EZ DAGO ADOS. %17K EZ DUTE IRITZIRIK EMATEN.
- Bizkaian adierazpen horrekin gehienbat ados dagoen jende proportziorik txikiena dago (%39), bai eta ez erantzuteko (ez dakite edo ez dute erantzun) proportziorik handiena ere (%19). Gipuzkoak erdibideko jarrera du muga bat egotearekiko adostasunari (%44) nahiz ez erantzuteari dagokionez (%14). Azkenik, Araban dago ados dauden pertsonen proportziorik handiena (%54) bai eta ez erantzutearen proportziorik txikiena ere (%12).
- Populazioa geroz eta zaharragoa izan, jende gehiagok pentsatzen du gizarte batek ezin dituela onartu talde minoritarioetako pertsonak era mugagabeen: 18-29 urte artean %31k, eta 65 eta zaharragoen artean %53k.
- Zenbat eta eskuinagora egon eskala ideologikoan, gehiago pentsatzen dute talde minoritarioetako pertsonen kopuruak muga bat duela, ezkerrekoak direla esaten dutenen %39k eta eskuinekoak direla esaten dutenen %56k.

A - Gaia: EAEko talde minoritarioenganako jarrerak

A2 - Talde minoritarioetako izatea eta horiek onartzea

Talde minoritarioak onartzea

(GUZTIZKOAK ETA KOLEKTIBOKA)

Esaidazu, mesedez, gehienbat ados ala gehienbat kontra zauden ondorengo esaldiarekin:

3. Talde minoritario horietako pertsonak etxebizitza txarragoak dituzte sufritzen duten diskriminazioarengatik, neurri handi batean

	EAE SV Ots 03	LURRALDEA			IKASKETA MAILA				EZKER-ESKUIN ARDATZA			
		ARABA	BIZKAIA	GIPUZKOA	<LEHEN MAILAKOAK	LEHEN MAILAKOAK	BIGARREN MAILAKOAK	GOI MAILAKOAK	EZKERRA	ZENTROA	ESKUINA	ED/EE
GEHIENBAT ADOS.....	58	56	58	60	50	56	60	63	62	58	55	54
GEHIENBAT KONTRA.....	31	38	30	29	33	32	31	27	29	31	40	31
ED/EE	11	7	12	12	16	12	9	9	10	11	6	15
(EHUNEKO BERTIKALAK).....	100	100	100	100	100	100	100	100	100	100	100	100

- HERRITARREN ARTEAN %58 ADOS DAUDE TALDE MAIORITARIOEK DISKRIMINAZIOARENGATIK ETXEBIZITZA TXARRAGOAK DITUZTELA ESATEAN. %31 EZ DAUDE ADOS.
- Probintzien arteko alde handirik sumatzen ez bada ere, arabarrek agertzen dute desadostasunik handiena (%28) talde minoritarioek diskriminazioarengatik etxebizitza txarragoak dituztelako ideiar buruz. Gaiari buruz iritzia duten arabar gehiago daudela ere ematen du, lurralde horretan zerbait gutxiago baita erantzun ez duen jendea.
- Zenbat eta handiagoa izan ikasketen maila, handiagoa da adostasuna: goi mailako ikasketak dituztenen %63 eta lehen mailakoak ere ez dituztenen %50.
- Zenbat eta ezkererago egon eskala ideologikoan, adostasun handiagoa dago: ezkerrekoak direla esaten dutenen %62 eta eskuinekoak direla esaten dutenen %55.

A - Gaia: EAEko talde minoritarioenganako jarrerak

A2 - Talde minoritarioetako izatea eta horiek onartzea

Talde minoritarioak onartzea

(GUZTIZKOAK ETA KOLEKTIBOKA)

4. Talde minoritario horietako pertsonak jasotzen dutena baino gehiago ematen diote Gizarte Segurantzari.

	EAE SV Ots 03	LURRALDEA			EZKER-ESKUIN ARDATZA			
		ARABA	BIZKAIA	GIPUZKOA	EZKERRA	ZENTROA	ESKUINA	Ed/Ee
GEHIENBAT ADOS	15	17	15	15	18	15	11	12
GEHIENBAT KONTRA.....	48	53	49	44	46	51	56	47
Ed/Ee.....	37	30	36	41	36	34	33	41
(EHUNEKO BERTIKALAK).....	100	100	100	100	100	100	100	100

- EAE-KO BIZTANLEEN IA ERDIAK (%48) EZ DUTE USTE TALDE MINORITARIOEK GIZARTE SEGURANTZARI JASOTZEN DUTENA BAINO GEHIAGO EMATEN DIOTENIK. %15 BESTERIK EZ DAGO ADOS ETA ERANTZUN EZ DUTENEN EHUNEKOA HANDIA DA (%37).
- Talde minoritarioek Gizarte Segurantzari jasotzen dutena baino gehiago ematen diotela esaten duen adierazpenari dagokionez, desadostasunik handiena Arabako biztanleek dute (%53); desadostasun mailan Bizkaikoak dira hurrengoak (%49), eta apalena dute Gipuzkoakoak (%44). Gaiari buruz iritzia duten arabar gehiago dagoela ere ematen du, lurralde horretan zerbait gutxiago baita erantzun ez duten jendearen kopurua (%30) handia bada ere.
- Zenbat eta ezkererago egon eskala ideologikoan, apur bat igotzen da adostasuna talde minoritariokoek Gizarte Segurantzari jasotzen dutena baino gehiago ematen diotela esaten duen adierazpenarekin, ezkerrekoak direla esaten dutenen %18 eta eskuinekoak direla esaten dutenen %11.

A - Gaia: EAEko talde minoritarioenganako jarrerak

A2 - Talde minoritarioetako izatea eta horiek onartzea

Talde minoritarioak onartzea

(GUZTIZKOAK ETA KOLEKTIBOKA)

5. Talde minoritario horietako pertsona guztiek ez dute gure gizarteko eskubide osoko kideak izan nahi

	EAE SV Ots 03	LURRALDEA			IKASKETA MAILA			
		ARABA	BIZKAIA	GIPUZKOA	<LEHEN MAILAKOAK	LEHEN MAILAKOAK	BIGARREN MAILAKOAK	GOI MAILAKOAK
GEHIENBAT ADOS	48	66	41	51	53	48	47	44
GEHIENBAT KONTRA.....	30	18	33	30	22	28	33	35
Ed/EE	22	16	26	19	25	24	20	21
(EHUNEKO BERTIKALAK).....	100	100	100	100	100	100	100	100

- HERRITARREN ARTEKO IA ERDIAK (%48) ARRAZA, ERLIJO EDO KULTUR TALDE MINORITARIOETAKO PERTSONA GUZTIEK GURE GIZARTEAN EZ DUTELA ESKUBIDE OSOKO KIDE IZAN NAHI PENTSATZEN DUTE. %30 EZ DAUDE ADIERAZPEN HORREKIN ADOS, ETA %22K EZ DUTE ERANTZUN.
- Talde minoritarioetakoek gure gizartean eskubide osoko kideak izan nahi ez dutela uste dutenen ehunekorik handiena da Araban (%66), %41 Bizkaian eta %51 Gipuzkoan.
- Kolektibo guztien artean adierazpenarekiko adostasunak desadostasuna gainditzen badu ere, zenbat eta handiagoa izan ikasketa maila, txikiagoa da ados dauden pertsonen proportzioa, lehen mailako ikasketarik ere ez dutenen %53 eta goi mailako ikasketak dituztenen %44.

A - Gaia: EAEko talde minoritarioenganako jarrerak

A2 - Talde minoritarioetako izatea eta horiek onartzea

Talde minoritarioak onartzea

(GUZTIZKOAK ETA KOLEKTIBOKA)

6. Talde minoritario horietako pertsonak gure gizarteko eskubide osoko kideztat onartuak dira ala ez, segun zein taldekoak diren

	EAE SV Ots 03	LURRALDEA			NORBERAK HAUTEMANDAKO KLASE SOZIALA			
		ARABA	BIZKAIA	GIPUZKOA	BAXUA	ERDIKOA	ALTUA	ED/EE
GEHIENBAT ADOS	51	69	43	58	52	51	64	40
GEHIENBAT KONTRA.....	32	21	38	28	29	34	22	37
Ed/EE	16	10	19	14	19	15	15	23
(EHUNEKO BERTIKALAK).....	100	100	100	100	100	100	100	100

- POPULAZIOAREN ERDIAK (%51) PERTSONA HORIEK ONARTZEA EUREN TALDEAREN ARABERA DAGOELA USTE DU. %32 EZ DAUDE ADIERAZPEN HORREKIN ADOS, ETA %16K EZ DUTE ERANTZUN.
- Arabarrak dira horren alde gehien agertu direnak (%69), Gipuzkoan %58 eta Bizkaian %53.
- Gizarteko goi mailako pertsonak gehiago pentsatzen dute pertsona horiek onartzea taldearen arabera dagoela: goi mailakoak direla esan dutenen %64k eta behe mailakoak direla esaten dutenen %52k.

A - Gaia: EAEko talde minoritarioenganako jarrerak

A2 - Talde minoritarioetako izatea eta horiek onartzea

Talde minoritarioak onartzea

(GUZTIZKOAK ETA KOLEKTIBOKA)

7. Europar Batasunetik kanpoko inmigranteak hain ezberdinak direnez, ezin izango dira inoiz gure gizarteko eskubide osoko kideztat onartuak izan.

	EAE SV Ots03	LURRALDEA			IKASKETA MAILA				EZKER-ESKUIN ARDATZA			
		ARABA	BIZKAIA	GIPUZKOA	<LEHEN MAILAKOAK	LEHEN MAILAKOAK	BIGARREN MAILAKOAK	GOI MAILAKOAK	EZKERRA	ZENTROA	ESKUINA	Ed/EE
GEHIENBAT ADOS.....	15	26	13	14	23	19	13	9	13	16	20	18
GEHIENBAT KONTRA.....	70	63	72	70	56	64	75	81	76	71	65	62
Ed/EE	14	11	15	16	21	17	12	10	11	14	15	20
(EHUNEKO BERTIKALAK).....	100	100	100	100	100	100	100	100	100	100	100	100

EAE-KO POPULAZIOAREN %70 EZ DAUDE ADOS EUOPAR BATASUNETIK KANPOKO IMMIGRANTEAK HAIN EZBERDINAK DIRENEZ, EZIN IZANGO DIRELA INOIZ ESKUBIDE OSOKO KIDETZAT ONARTUAK IZAN ESATEN DUEN ADIERAZPENAREKIN. %15 ADOS DAUDE, ETA IA EHUNEKO BERAK (%14) EZ DUTE ERANTZUN.

Araban (%26) beste probintzietan (Bizkaian %13 eta Gipuzkoan %14) baino jende gehiagok pentsatzen du inmigrante horiek hain ezberdinak direnez, ezin direla eskubide osoko kideztat onartuak izan.

Ikasketa maila zenbat eta handiagoa izan, txikiagoa da ezberdintasun handiengatik inoiz ez dituztela guztiz onartuko pentsatzen duen jendearen ehunekoa: lehen mailako ikasketarik ere ez dutenen %23 eta goi mailako ikasketak dituztenen %9.

Zenbat eta eskuinerago egon eskala ideologikoan, handiagoa da horiek eskubide osoko kideztat inoiz ez direla onartuko uste duen adierazpenarekin ados dagoen populazioaren ehunekoa, ezkerrekoak direla esaten dutenen %13 eta eskuinekoak direla esaten dutenen %20.

A - Gaia: EAEko talde minoritarioenganako jarrerak

A2 - Talde minoritarioetako izatea eta horiek onartzea

Talde minoritarioak onartzea

(GUZTIZKOAK ETA KOLEKTIBOKA)

8. Europar Batasunetik kanpoko immigranteen ohitura erlijiosoek gure bizimodua arriskuan jartzen dute.

	EAE SV OTs 03	LURRALDEA			IKASKETA MAILA				EZKER-ESKUIN ARDATZA			
		ARABA	BIZKAIA	GIPUZKOA	<LEHEN MAILAKOAK	LEHEN MAILAKOAK	BIGARREN MAILAKOAK	GOI MAILAKOAK	EZKERRA	ZENTROA	ESKUINA	Ed/EE
GEHIENBAT ADOS.....	14	19	13	15	21	17	12	9	10	18	25	15
GEHIENBAT KONTRA.....	79	74	80	79	65	75	83	87	85	74	68	74
Ed/EE	7	7	8	7	15	8	5	5	4	8	7	11
(EHUNEKO BERTIKALAK).....	100	100	100	100	100	100	100	100	100	100	100	100

- POPULAZIOAREN IA %80K EZ DUTE USTE EUROPAR BATASUNETIK KANPOKO IMMIGRANTEEN ERLIJO JARDUERAK ARRISKUAN JARTZEN DUTENIK GURE BIZIMODUA. % 4K GURE BIZIMODUARENTZAKO MEHATXUTZAT HARTZEN DITU.
- Araban (%19) beste probintzietan (Bizkaian %13 eta Gipuzkoan %15) baino jende gehiagok pentsatzen du immigrante horien erlijio jarduerak gure bizimodua mehatxatzen dutela.
- Zenbat eta handiagoa izan ikasketa maila, txikiagoa da immigrante horien erlijio jarduerak mehatxutzat hartzen dituen biztanle kopurua: lehen mailako ikasketarik ere ez dutenen %21k eta goi mailako ikasketak dituztenen %9k.
- Zenbat eta eskuinerago egon eskala ideologikoan, handiagoa da immigrante horien erlijio jarduerak gure bizimodurako mehatxua direla esaten duen adierazpenarekin ados dagoen populazioaren kopurua, ezkerrekoak direla esaten dutenen %5 eta eskuinekoak direla esaten dutenen %10.

A - Gaia: EAEko talde minoritarioenganako jarrerak

A2 - Talde minoritarioetako izatea eta horiek onartzea

Talde minoritarioak onartzea

(GUZTIZKOAK ETA KOLEKTIBOKA)

	EAE SV Ots03	LURRALDEA			IKASKETA MAILA				EZKER-ESKUIN ARDATZA			
		ARABA	BIZKAIA	GIPUZKOA	<LEHEN MAILAKOAK	LEHEN MAILAKOAK	BIGARREN MAILAKOAK	GOI MAILAKOAK	EZKERRA	ZENTROA	ESKUINA	ED/EE
1- EUROPAR BATASUNETIK KANPOKO INMIGRANTE LEGALAK BEREN JATORRIZKO HERRIETARA ITZULI BEHARKO LIRATEKE DELITU LARRIENGATIK ZIGORTUAK BADIRA												
GEHIENBAT ADOS.....	64	72	63	61	72	66	61	57	60	63	70	68
GEHIENBAT KONTRA.....	25	19	24	30	16	22	29	31	30	25	17	20
ED/EE	11	8	14	9	11	12	10	13	10	12	13	12
2- EUROPAR BATASUNETIK KANPOKO INMIGRANTE LEGALAK BEREN JATORRIZKO HERRIETARA ITZULI BEHARKO LIRATEKE LANGABEZIAN BADAUDE												
GEHIENBAT ADOS.....	20	26	18	20	30	22	17	15	18	23	26	20
GEHIENBAT KONTRA.....	68	63	67	72	52	65	74	75	73	66	61	65
ED/EE	12	11	15	8	18	14	10	9	10	12	13	15
3- EUROPAR BATASUNETIK KANPOKO INMIGRANTE LEGAL GUZTIAK BEREN JATORRIZKO HERRIETARA ITZULI BEHARKO LIRATEKE												
GEHIENBAT ADOS.....	5	8	5	4	9	6	3	4	4	7	4	5
GEHIENBAT KONTRA.....	87	86	85	91	76	85	91	91	90	86	79	84
ED/EE	8	6	10	6	15	9	6	5	6	7	17	11
4- INMIGRANTE ILEGAL GUZTIAK BEREN JATORRIZKO HERRIETARA ITZULI BEHARKO LIRATEKE, SALBUESPENIK GABE												
GEHIENBAT ADOS.....	29	39	26	29	36	32	28	21	23	34	45	30
GEHIENBAT KONTRA.....	59	53	59	63	48	55	62	69	66	55	45	56
ED/EE	12	8	15	8	16	13	10	9	10	11	10	14
5- EUROPAR BATASUNETIK KANPOKO INMIGRANTE GUZTIAK, LEGALAK ZEIN ILEGALAK, ETA BEREN ONDORENGOAK, NAHIZ ETA GURE HERRIAN JAI, BEREN JATORRIZKO HERRIETARA ITZULI BEHARKO LIRATEKE												
GEHIENBAT ADOS.....	4	10	4	3	7	6	4	2	3	6	7	5
GEHIENBAT KONTRA.....	85	83	81	92	79	83	87	89	88	85	80	82
ED/EE	11	7	15	5	14	12	9	9	9	9	13	14
(EHUNEKO BERTIKALAK).....	100	100	100	100	100	100	100	100	100	100	100	100

EAE-KO BIZTANLE GEHIENAK ADOS DAUDE DELITU LARRIENGATIK ZIGORTUAK DIREN INMIGRANTE LEGALAK ABERRIRATZEAREKIN (%64). LAU PERTSONEN ARTETIK BAT EZ DAGO ADOS, ETA %11K EZ DU IRITZIRIK EMAN.

EAE-KO BIZTANLE GEHIENAK LANIK EZ DUTEN INMIGRANTE LEGALAK ABERRIRATZEAREN KONTRA DAUDE (%68). %20 ADOS DAUDE, ETA IA EHUNEKO BERAK (%12) EZ DU ERANTZUN.

%87 EZ DAUDE ADOS EUROPAR BATASUNETIK KANPOKO LEGEZKO INMIGRANTE GUZTIAK ABERRIRATZEAREKIN ETA %5 ADOS DAUDE; %8K, ALDIZ, EZ DAKITE EDO EZ DUTE ERANTZUN.

LEGEZ KANPOKO INMIGRANTEEI DAGOKIENEZ, HERRITAR GEHIENAK (%59) EZ DAUDE ADOS SALBUESPENIK GABEKO ABERRIRATZEAREKIN. %29 ADOS DAUDE, ETA IA EHUNEKO BERAK (%12) EZ DU ERANTZUN.

EAE-KO BIZTANLEEN ARTEAN OSO GUTXIE-NEKOA DA INMIGRANTE GUZTIAK, LEGEZKOAK ETA LEGEZ KANPOKOAK ETA HAIEN ONDORENGOAK ABERRIRATZEAREN ALDEKO JARRERA (%4). POPULAZIOAREN GEHIENGO HANDIA EZ DAGO ADOS (%85). %11K, ALDIZ, EZ DUTE ERANTZUN.

Kolektibo baten ere ez da ikusten nagusia den iritzieren kontrakorik, baina honakoa azpimarra daiteke:

- Arabarrek bizkaitarrek eta gipuzkoarrek baino adostasun handiagoa dute aberriratzeko neurriei dagokienez, edozein kasutan ere.
- Zenbat eta handiagoa izan ikasketa maila, txikiagoa da populazioak aberriratzeko proposatzen diren neurriekin duen adostasuna.
- Zenbat eta eskuinagora egon eskala ideologikoan, adostasun handiagoa dute herritarrek immigranteak jatorrizko herrialdeetara aberriratzearekin.

A - Gaia: EAEko talde minoritarioenganako jarrerak**A2 - Talde minoritarioetako izatea eta horiek onartzea****Talde minoritarioak onartzea**

(KONPARAKETA GEOGRAFIKOA)

	EAE	EU15	ALEMANIA	AUSTRIA	BELGIKA	DANIMARKA	ESPAINIA	FRANTZIA	FINLANDIA	GREZIA	IRLANDA	ITALIA	LUXENBURGO	HOLANDA	PORTUGAL	ERRESUMA BATUA	SUEDIA
1- EUROPAR BATASUNETIK KANPOKO INMIGRANTE LEGALAK BEREN JATORRIZKO HERRIETARA ITZULI BEHARKO LIRATEKE LANGABEZIAN BADAUDE																	
GEHIENBAT ADOS	20	39	39	34	43	13	33	40	21	52	22	54	45	36	39	33	18
GEHIENBAT KONTRA	68	47	43	48	48	80	55	48	70	37	57	36	43	54	45	46	74
Ed/EE	12	14	18	18	9	9	12	12	9	11	21	11	12	9	16	21	9
2- EUROPAR BATASUNETIK KANPOKO INMIGRANTE LEGAL GUZTIAK BEREN JATORRIZKO HERRIETARA ITZULI BEHARKO LIRATEKE																	
GEHIENBAT ADOS	5	20	24	17	27	7	10	21	14	27	16	19	25	14	17	22	12
GEHIENBAT KONTRA	87	67	56	66	65	88	80	71	80	61	64	73	67	78	66	58	81
Ed/EE	8	13	20	17	8	6	10	8	6	13	20	9	9	8	17	20	8
3- EUROPAR BATASUNETIK KANPOKO INMIGRANTE GUZTIAK, LEGALAK ZEIN ILEGALAK, ETA BEREN ONDORENGOAK, NAHIZ ETA GURE HERRIAN JAI, BEREN JATORRIZKO HERRIETARA ITZULI BEHARKO LIRATEKE																	
GEHIENBAT ADOS	4	20	25	17	25	9	12	22	15	32	16	19	28	13	19	18	10
GEHIENBAT KONTRA	85	65	54	63	65	84	77	67	74	53	63	68	59	78	62	62	81
Ed/EE	11	16	21	20	10	7	11	12	11	15	22	13	12	10	18	21	9

OHARRA: EBKO HERRIETAKO DATUAK DAUZKAGUN ALDAGAIK BAKARRIK SARTZEN DIRA

EAE-KO BIZTANLEEN ARTEAN EUROPAR BATASUNENKO BESTE HERRIALDETA KOEN ARTEAN BAINO KONTRAKO JARRERA ZABALAGOA DA, AIPATUTAKO KASUETAN. DANIMARKAKO POPULAZIOREN JARRERAK BAKARRIK DU EAE-KO JARRERAREN ANTZA.

A3 - EAEko pertsonen tipologia, talde minoritarioenganako jarreraren arabera

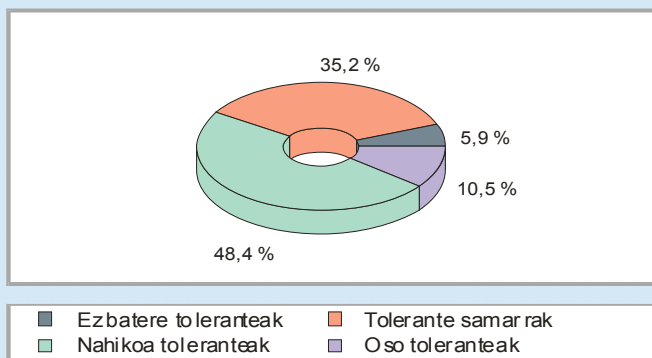
A - Gaia: EAEko talde minoritarioenganako jarrerak

A3 - EAEko pertsonen tipologia, talde minoritarioenganako jarreraren arabera

Atal honetan, talde minoritarioenganako jarreraren arabera aurkitu ditugun pertsona motak ikusiko ditugu.

Pertsona elkarrizketatuak sailkatu egin ditugu, elkarrekiko «antzekoak» direnak identifikatuz, eta egin dizkiegun galderei emandako erantzunen arabera taldekatuz. Estatistika analisi hori eginda, lau taldetan banatuta geratu dira EAEko biztanleak: *oso tolerantetarak*, EAEko biztanleen %10,5; *nahikoa tolerantetarak*, %48,4; *tolerante samarretarak*, %35,2; eta, azkenik, *ez batere tolerantetarak*, gainerako %5,9.

Talde minoritarioekiko jarreraren araberako EAE-ko pertsonen tipologia



Oso tolerantetarak: Beste arraza, erlijio, nazionalitate edo kulturetako pertsonak egoteak ez dituztela kezkatzen esaten dute, eta ez dute ez mehatxurik eta ez eragozpenik ere sentitzen pertsona horiek egoteagatik. Ia guztiek uko egiten diote immigranteak kanporatzeari (legezkoak eta legez kanpokoak). Pertsonak jatorrizko herrialdetara bueltatzearen aldeko joera delitu larriengatik zigorra izanez gero bakarrik igotzen da apur bat. Beste herrialdetako langileak onartzeari dagokionez, murrizketei ere egiten diete uko, jatorria eta jatorrizko herrialdetik ateratzeko arrazoiak alde batera utzita. Arrazakeriaren kontrako politika publikoen alde gogor egiten dutela adierazten dute: talde minoritario horietako pertsonak EAEko bizitza politikoan parte hartzearen alde egitea, aukera berdintasuna bultzatzea gizarte bizitzan, tolerantzia eta elkarrekiko errespetua bultzatzea eskolan edo justiziaren aurrean salatzea arrazismoaren alde egiten dutenak.

Nahikoa tolerantetarak: Talde minoritarioen aldeko jarrerak adierazten dituzte oro har, baina ez dute gutxiengoaren aldeko politika eta immigranteak murrizketarik gabe sartzea hain gogor bultzatzen.

Tolerante samarretarak: Alde batetik, immigranteen aldetik mehatxaturik ez dutela sentitzen adierazten dute, baina gizarte batek har ditzakeen beste arraza, erlijio edo kulturetako pertsonen kopurua mugatua dela pentsatzen dute. Talde minoritarioetako pertsonak inork egin nahi ez dituen lanak egiten dituztela ikusten dute, baina *tolerante samarretarak* diren lau pertsonen arteko batek bakarrik adierazten du murrizketarik gabe onartu beharko lirakeela jatorri musulmaneko pertsonak, Europako ekialdeko pertsonak eta barne arazo larriak dituzten herrialdeetatik etorritakoak, halaber, legez kanpoko immigranteak kanporatzearen alde daude, salbuespenik gabe, orain arte ikusi ditugun bi moten kasuan baino proportzio handiagoan.

Ez batere toleranteak: Azkenik, ez batere tolerante hitzaz sailkatu dugun taldea dugu. Pertsona horiek jarrera negatiboak dituzte talde minoritarioen kontra, haien mehatxua sentitzen dute, hain ezberdinak direnez EAEko gizarteko eskubide osoko kideztat inoiz ez direla onartuko uste dute, ez dute pentsatzen murrizketarik gabe onartu beharko liratekeenik beste herrialdeetatik etorritako pertsonak, herri horietako egoera alde batera utzita, ez eta Europako beste herrialdeetatik badator ere, eta immigranteak kanporatzearen alde daude.

B - Jarrera politikoak

- Politikarekiko interesa
- Alderdi politiko batengandiko gertutasuna
- Ezker-eskuin ardatza
- Euskal Herriko-Espainako ardatza
- Independentismoa
- Buruzagi politikoak baloratzea

Jarrera politikoak

Politikarekiko interesa

(GUZTIRA)

Nolako interesa duzu politikaz?									
	EAE SV 1995	EAE SV 1996	EAE SV 1997	EAE SV 1998	EAE SV 1999	EAE SV 2000	EAE SV 2001	EAE SV 2002	EAE SV Ots 03
INTERES HANDIA	8	8	7	9	9	10	10	9	10
NOLABAITEKO INTERESA.....	28	27	21	28	28	23	26	25	28
EZ INTERES HANDIRIK.....	26	23	20	24	24	20	24	22	19
BATERE INTERESIK EZ	38	42	50	39	38	47	39	43	42
Ed/EE	0	0	1	1	1	1	1	1	1
(EHUNEKO BERTIKALAK).....	100	100	100	100	100	100	100	100	100
POLITIKAREKIKO INTERES MAILA*	36	35	28	37	37	33	36	34	38

* POLITIKAREKIKO INTERES MAILA: INTERES HANDIA+NOLABAITEKO INTERESA

- POPULAZIOAREN %10K POLITIKAREKIKO INTERES HANDIA DUELA ADIERAZTEN DUTE ETA %28K NOLABAITEKO INTERESA DUTELA, ETA HORREK POPULAZIOAREN %38K POLITIKAREKIKO INTERESA DUTELA EMATEN DIGU.
- 1955etik aurrera eskura dugun kronologiari dagokionez, interes punturik txikiena 1997an jaso genuen (%28), eta orain politikarekiko interesik handieneko unean gaude (%38).

Nolako interesa duzu politikaz?



Jarrera politikoak

Politikarekiko interesa

(KOLEKTIBOKA)

Nolako interesa duzu politikaz?

	EAE SV Ots 03	IKASKETA MAILA				NORBERAK HAUTEMANDAKO KLASE SOZIALA			EUSKAL HERRIKO-ESPAINAKO ARDATZA			EZKER-ESKUIN ARDATZA			
		<LEHEN MAILAKOAK	LEHEN MAILAKOAK	BIGARREN MAILAKOAK	GOI MAILAKOAK	BAJA	ERDIKOA	ALTUA	BATEZ ERE EUS- KAL HERRIKOAK	E. HERRIKOAK BE- ZAIN ESPAINAKOAK	BATEZ ERE ESPAINAKOAK	EZKERRA	ZENTROA	ESKUINA	Ed/Ee
INTERES HANDIA	10	2	5	11	21	8	10	21	14	7	8	16	11	10	2
NOLABAITEKO INTERESA	28	15	24	33	36	22	31	33	34	25	21	37	30	36	12
EZ INTERES HANDIRIK	19	17	19	20	16	19	18	23	17	22	16	19	22	16	16
BATERE INTERESIK EZ	42	64	51	35	25	50	40	22	34	45	54	28	36	37	68
Ed/Ee	1	2	1	0	1	1	1	1	1	1	0	0	1	0	2
(EHUNEKO BERTIKALAK)	100	100	100	100	100	100	100	100	100	100	100	100	100	100	100
POLITIKAREKIKO INTERES MAILA*	38	17	29	44	57	30	41	54	48	32	29	53	41	46	14

* POLITIKAREKIKO INTERES MAILA: INTERES HANDIA+NOLABAITEKO INTERESA

- Politikari buruzko interes maila (interes handia + nolabaiteko interesa) populazioaren artean ikasketa mailarekin (lehen mailako ikasketarik ere ez dutenen %17, unibertsitateko titulua dutenen %57) edo gizarte mailarekin bat (gizarteko behe mailakoen %30 eta goi mailakoen %54) handitzen dela ematen du.
- Lehentasunez Espainakoak direla esaten duten pertsonen %29k eta Euskal Herrikoak edo Espainakoak direla esaten dutenen %32k politikari buruzko interesa dutela esaten dute, lehentasunez Euskal Herrikoak direla esaten dutenen artean, aldiz, %48k egiten dute.
- Politikari buruzko interesa handiagoa da ezkerrekoak direla esaten dutenen artean (%53) zentrokoak direla esaten dutenen artean baino (%41).

Jarrera politikoak

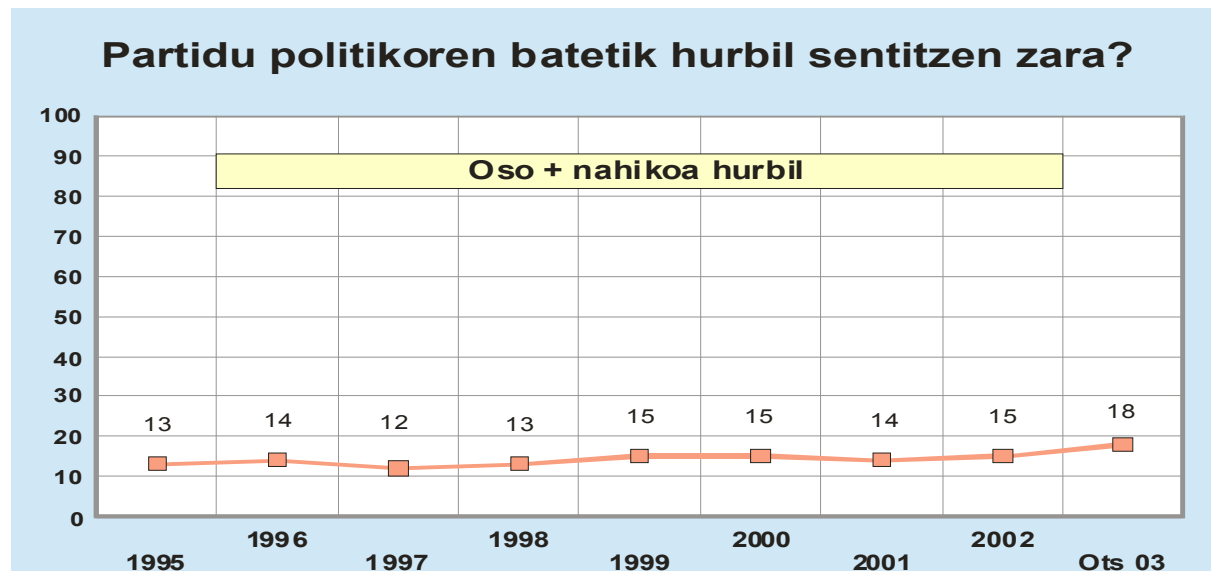
Alderdi politiko batengandiko gertutasuna

(GUZTIRA)

<i>Partidu politikoren batetik hurbil sentitzen zara?</i>									
	EAE SV 1995	EAE SV 1996	EAE SV 1997	EAE SV 1998	EAE SV 1999	EAE SV 2000	EAE SV 2001	EAE SV 2002	EAE SV Ots 03
OSO HURBIL	4	4	4	4	5	5	5	5	6
NAHIKO HURBIL.....	9	10	8	9	10	10	9	10	12
APUR BAT.....	18	18	13	18	19	17	17	17	17
EZ OSO HURBIL.....	15	12	15	17	18	16	18	16	15
EZ, INOLA ERE EZ.....	53	54	59	50	47	53	50	50	48
Ed/EE.....	1	1	1	1	2	1	1	1	1
(EHUNEKO BERTIKALAK)	100	100	100	100	100	100	100	100	100
HURBILTASUN MAILA *	13	14	12	13	15	15	14	15	18

* HURBILTASUN MAILA: OSO +NAHIKO HURBIL

- ALDERDI POLITIKOREN BATEKIKO HURBILTASUNA %18KOA DA (OSO EDO NAHIKO HURBIL SENTITZEA), POPULAZIOAREN %17K APUR BAT HURBIL SENTITZEN DIRELA ESATEN DUTE, GEHIENGOAK, ALDIZ, OSO HURBIL EZ DELA SENTITZEN EDOTA INOLA ERE HURBIL EZ DELA SENTITZEN (%63) ESATEN DUTE.
- Ez dago aldaketa handirik alderdi politikoekiko hurbiltasun maila adierazten duen seriean, baina 2002. urtean hasitako igoera txiki baten gainean hitz egin genezake, gaur egun serieko punturik altuenean kokatzen garelarik.



Jarrera politikoak

Alderdi politiko batengandiko gertutasuna

(KOLEKTIBOKA)

Partidu politikoren batetik hurbil sentitzen zara?

	EAE SV Ots. 03	IKASKETA MAILA				EUSKAL HERRIKO-ESPAINAKO ARDATZA			POLITIKAREKIKO INTERESA			
		<LEHEN MAILAKOAK	LEHEN MAILAKOAK	BIGARREN MAILAKOAK	GOI MAILAKOAK	BATEZ ERE EUSKAL HERRIKOAK	EUSKAL HERRIKOAK BEZAIN ESPAINAKOAK	BATEZ ERE ESPAINAKOAK	BATERE EZ	HANDIRIK EZ	NOLABAITEKOA	HANDIA
OSO HURBIL	6	4	6	5	9	11	2	3	1	1	8	33
NAHIKOA HURBIL	12	6	13	13	14	19	6	9	3	8	22	33
APUR BAT	17	13	16	19	20	21	16	16	7	17	33	18
EZ OSO HURBIL	15	14	14	16	15	13	19	17	7	40	15	5
EZ, INOLA ERE EZ	48	61	50	46	40	36	57	55	82	35	21	11
Ed/EE	1	2	1	0	2	1	1	0	1	0	0	0
(EHUNEKO BERTIKALAK)	100	100	100	100	100	100	100	100	100	100	100	100
HURBILTASUN MAILA *	18	10	19	18	23	30	8	12	4	9	30	66

* HURBILTASUN MAILA: OSO +NAHIKOA HURBIL

- Ikasketa maila handiena duen populazioa proportzio handiagoan sentitzen da alderdi politikoren batengandik gertu (%23) ikasketa gutxiago dituenen aldean (%10).
- Alderdiren batengandiko gertutasun maila handiagoa da lehentasunez Euskal Herriko sentitzen diren pertsonen artean (%30) lehentasunez Espainako sentitzen diren artean (%12) baino, eta, batez ere, sentimendu biak dituztenen artean baino.
- Politikari buruzko interesa erabakigarria da alderdi politikoengandiko gertutasun mailari dagokionez: batere interesik ez dutenen %4, interes handirik ez dutenen %9, nolabaiteko interesa dutenen %30 eta interes handia duen jendearen %66.

Jarrera politikoak

Ezker-eskuin ardatza

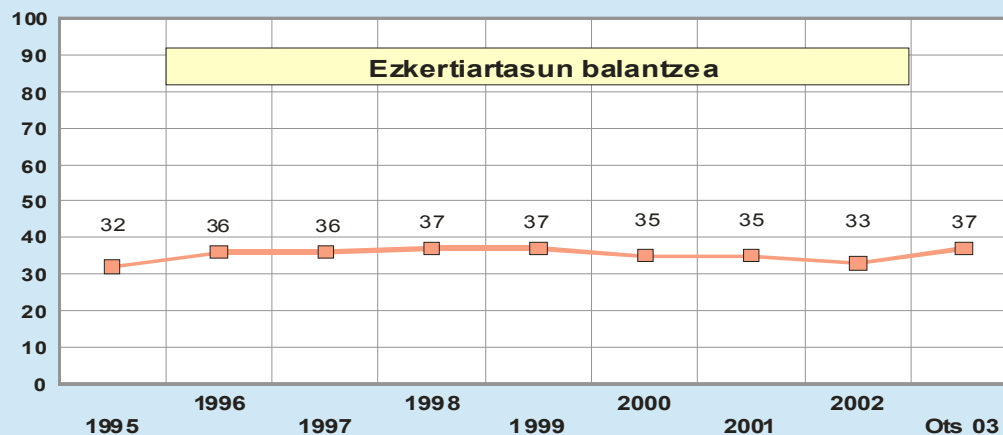
(GUZTIRA)

Eskuinekoa ala ezkerrekoa jotzen duzu zeure burua?									
	EAE SV 1995	EAE SV 1996	EAE SV 1997	EAE SV 1998	EAE SV 1999	EAE SV 2000	EAE SV 2001	EAE SV 2002	EAE SV Ots 03
ESKUIN MUTURREKOA.....	0	0	0	0	0	0	0	0	0
ESKUINEKOA	7	6	6	5	5	6	6	5	5
ZENTRO ESKUINEKOA	3	4	4	4	4	5	4	4	3
ZENTROKOA	15	14	15	15	15	15	17	17	17
ZENTRO EZKERREKOA	8	8	9	8	7	9	8	8	9
EZKERREKOA	37	37	35	36	37	36	36	33	35
EZKER MUTURREKOA.....	1	1	2	2	2	1	1	1	1
Ed/EE	30	30	29	29	29	28	28	31	30
(EHUNEKO BERTIKALAK)	100	100	100	100	100	100	100	100	100
EZKERTIARTASUN MAILA *	36	36	36	37	37	35	35	33	37

* Ezkertiartasun maila: % EZKERRA (EZKER MUTURREKOA+EZKERRA+ZENTRO EZKERRA) - % ESKUINA (ESKUIN MUTURREKOA+ESKUINA+ZENTRO ESKUINA)

- EAE-KO GIZARTEAREN EZKERTIARTASUN MAILAREN BALANTZEA 37KOA DA, BALANTZE HORI HONAKO EHUNEKOEN EMAITZA DA: POPULAZIOAREN %45EK EZKERTIARRAK DIRELA ADIERAZTEN DUTE (% ZENTRO EZKERREKOA + %35 EZKERREKOA + % 1 EZKER MUTURREKOA), BESTE BATZUK, ALDIZ, ESKUINDARTZAT HARTZEN DUTE EUREN BURUA (% 3 ZENTRO ESKUINEKOA + % 5 ESKUINEKOA + 0 % ESKUIN MUTURREKOA). HIRU PERTSONEN ARTETIK BATEK EZ DAKI EDO EZ DU ERANTZUN.
- Ezkertiartasun indizea 2003ko otsailean berreskuratu zen aurreko urteei dagokienez (2000, 2001 eta 2002), eta 1998 eta 1999 urteetan zituen balioak berreskuratu zituen.

Eskuinekoa ala ezkerrekoa jotzen duzu zeure burua?



Jarrera politikoak

Ezkerra-eskuina ardatza

(KOLEKTIBOKA)

Eskuinekoa ala ezkerrekoa jotzen duzu zeure burua?

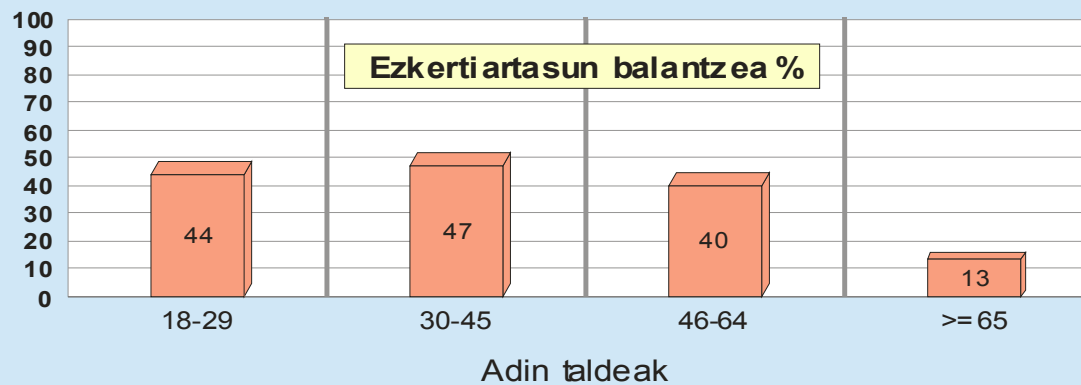
	EAE SV Ots 03	ADIN TALDEA				BEGIKOTASUN POLITIKOA*										
		18-29	30-45	46-64	>=65	EAJ /PNV	PP	PSE- EE	BATASUNA	EA	IU/EB	UA	ARALAR	INOR ERE EZ	DENAK	ED/EE
ESKUIN MUTURREKOA	0	0	0	0	0	0	0	0	0	0	0	0	0	0	0	0
ESKUINEKOA	5	4	3	3	10	5	25	4	0	2	0	20	0	4	2	2
ZENTRO ESKUINEKOA	3	2	3	3	6	5	8	1	0	2	1	4	0	1	1	6
ZENTROKOA	17	12	15	18	23	21	36	13	4	10	6	27	2	15	21	15
ZENTRO EZKERREKOA	9	9	10	11	6	11	7	12	10	13	9	10	10	5	7	8
EZKERREKOA	35	39	41	34	22	33	2	50	66	53	73	8	60	25	23	24
EZKER MUTURREKOA	1	2	2	1	1	1	0	0	9	2	1	0	10	1	0	0
ED/EE	30	32	26	30	32	24	21	19	11	18	10	31	18	49	47	45
(EHUNeko BERTIKALAK)	100	100	100	100	100	100	100	100	100	100	100	100	100	100	100	100
EZKERTIARTASUN MAILA**	37	44	47	40	13	35	-24	57	85	64	82	-6	80	26	27	24

* UA ETA ARALARREKOEN KOPURUA OSO TXIKIA DENEZ DATUEN IRAKURKETA OSO KONTUZ EGIN BEHAR DA.

** EZKERTIARTASUN MAILA: % EZKERRA (EZKER MUTURRA+EZKERRA+ZENTRO EZKERRA); % ESQUINA (ESKUIN MUTURREKOA+ESQUINA+ZENTRO ESQUINA)

- 30 eta 45 urte bitarteko jendearen artean ikus dezakegu ezkertiaratasun balantzerik handiena, 47, eta txikiena 65 urtetik aurrera, 13. 18 eta 29 urteren artekoek 44ko balantzea dute, eta 46 eta 64 urteren artekoek 40.
- Batasunaren (%85) Ezker Batuaren (%82) eta Aralarren (%80) jarraitzaileen artean aurki dezakegu ezkertiaratasun balantzerik handiena.

Ezker-eskuin ardatza



Jarrera politikoak

Euskal Herriko-Espainako ardatza

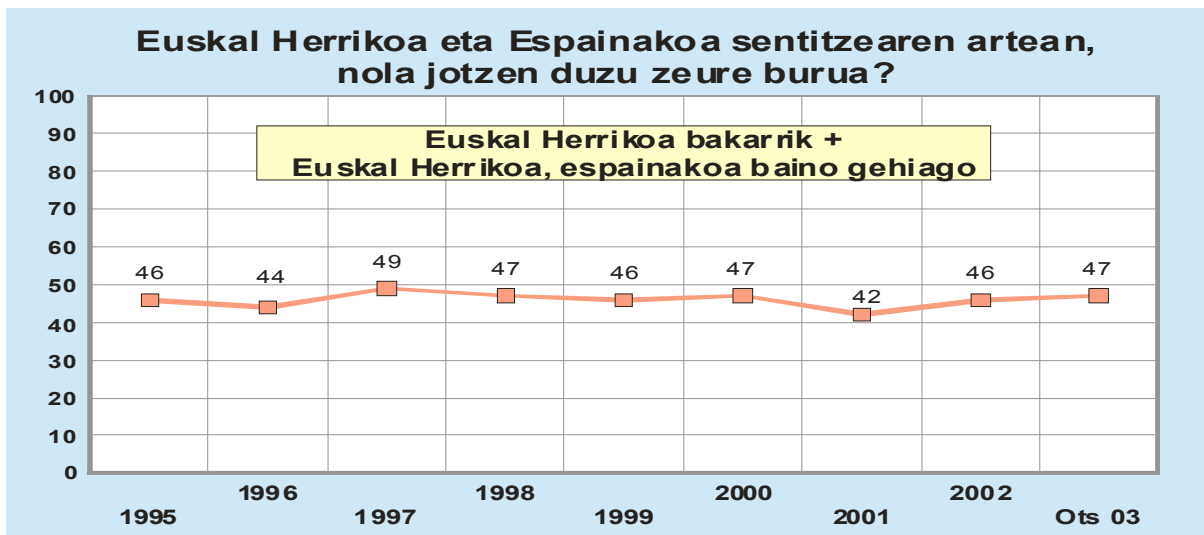
(GUZTIRA)

Euskal Herrikoa eta Espainakoa sentitzearen artean, nola jotzen duzu zeure burua?

	EAE SV 1995	EAE SV 1996	EAE SV 1997	EAE SV 1998	EAE SV 1999	EAE SV 2000	EAE SV 2001	EAE SV 2002	EAE SV Ots 03
EUSKAL HERRIKOA BAKARRIK	30	30	33	32	31	31	27	30	31
EUSKAL HERRIKOA, ESPAINAKOA BAINO GEHIAGO	16	14	16	15	15	16	15	16	16
EUSKAL HERRIKOA BEZAIN ESPAINAKOA	36	37	32	34	35	38	38	36	36
ESPAINAKOA, EUSKAL HERRIKOA BAINO GEHIAGO	5	5	5	4	4	4	5	4	3
ESPAINAKOA BAKARRIK	10	10	8	8	6	7	8	7	7
Ed/EE	4	4	7	8	7	5	7	7	7
(EHUNEKO BERTIKALAK)	100	100	100	100	100	100	100	100	100
GEHIENBAT EUSKAL HERRIKOA *	46	44	49	47	46	47	42	46	47

* GEHIENBAT EUSKAL HERRIKOA: EUSKAL HERRIKOA BAKARRIK + EUSKAL HERRIKOA ESPAINAKOA BAINO GEHIAGO

- EAE-KO POPULAZIOAREN %47K LEHENTASUNEZ EUSKAL HERRIKOAK DIRELA ADIERAZTEN DUTE (%31 EUSKAL HERRIKOAK BAKARRIK, ETA %16 EUSKAL HERRIKOAK, ESPAINAKOAK BAINO GEHIAGO). EAE-KO POPULAZIOAREN %47K LEHENTASUNEZ EUSKAL HERRIKOAK DIRELA ADIERAZTEN DUTE (%10 EUSKAL HERRIKOA BAKARRIK, ETA %5 EUSKAL HERRIKOA, ESPAINAKOA BAINO GEHIAGO).
- Serie kronologikoari dagokionez, euskal sentimendua berreskuratzen dela ematen du, 2001. urtean behera egin zuena.



Jarrera politikoak

Euskal Herriko-Espainako ardatza

(KOLEKTIBOKA)

<i>Euskal Herrikoa eta Espainakoa sentitzearen artean, nola jotzen duzu zeure burua?</i>											
	EAE SV Ots 03	LURRALDEA			ADIN TALDEA				JATORRIA		
		ARABA	BIZKAIA	GIPUZKOA	18-29	30-45	46-64	>=65	ETORKINA	BERTAKOA FAMILIA ETORKINA	BERTAKOA FAMILIA MISTOA
EUSKAL HERRIKOA BAKARRIK.....	31	16	27	43	32	30	30	31	6	12	26
EUSKAL HERRIKOA ESPAINAKOA BAINO GEHIAGO.....	16	16	17	14	19	16	14	14	10	17	23
EUSKAL HERRIKOA BEZAIN ESPAINAKOA.....	36	43	38	28	35	36	36	34	45	54	39
ESPAINAKOA EUSKAL HERRIKOA BAINO GEHIAGO.....	3	7	3	2	2	3	4	6	8	3	2
ESPAINAKOA BAKARRIK.....	7	11	5	7	5	4	8	11	18	6	3
Ed/EE.....	7	7	10	5	9	11	8	4	13	8	7
(EHUNEKO BERTIKALAK).....	31	16	27	43	32	30	30	31	6	12	26
GEHIENBAT EUSKAL HERRIKOA *	47	32	44	57	51	46	44	45	16	29	49

* GEHIENBAT EUSKAL HERRIKOA: EUSKAL HERRIKOA BAKARRIK +EUSKAL HERRIKOA ESPAINAKOA BAINO GEHIAGO

- Arabako biztanleen %32k, Bizkaikoen %44k eta Gipuzkoakoen %57k lehenasunez Euskal Herrikoak direla esaten dute. Araban nagusi dira Espainako edo Euskal Herriko sentitzen direnak (%43).
- EAEko populaziorik gazteenaren artean (18-29 urte) dago lehenasuneko euskal sentimenduaren ehunekorik handiena, %51.
- Jatorriak (pertsonala nahiz familiara) zehazten du lehenasuneko euskal sentimendua: askoz ere txikiagoa da immigranteen artean (%16), eta bertan jaiotakoaren artean gurasoen jatorriarekin bat handitzen da: guraso biak immigranteak direnean, %29, familia mistoa denean, hau da, aita edo ama bertan jaio denan, %49 eta biak bertan jaio direnean %69.

Jarrera politikoak

Independentismoa

(GUZTIRA)

<i>Euskal Herriaren independentziari dagokionez, zu...?</i>						
	EAE SV 1998	EAE SV 1999	EAE SV 2000	EAE SV 2001	EAE SV 2002	EAE SV Ots 03
ADOS	25	26	24	21	22	22
EGOERAREN ARABERA ADOS EDO KONTRA	36	35	35	35	31	33
KONTRA.....	24	26	29	32	31	32
Ed/EE.....	15	12	12	12	15	13
(EHUNEKO BERTIKALAK).....	100	100	100	100	100	100

EAE-KO BIZTANLEEN %22 ADOS DAUDE EUSKAL HERRIAREN INDEPENDENTZiarekin, %33 EGOERAREN ARABERA, ADOS EDO KONTRA EGON DAITEZKE, ETA %32 KONTRA DAUDE. %13K EZ DAKI EDO EZ DU ERANTZUN.

Independentziarekiko adostasun maila 2001eko antzeko mailan mantentzen da eta 2000tik aurrera egonkortu egin da.

Jarrera politikoak

Independentismoa

(KOLEKTIBOKA)

<i>Euskal Herriaren independentziari dagokionez, zu...?</i>																			
	EAE SV Ots 03	LURRALDEA			ADIN TALDEA				UDALERRIAREN TAMAINA			JATORRIA				EZKER-ESKUI ARDATZA			
		ARABA	BIZKAIA	GIPUZKOA	18-29	30-45	46-64	>=65	TXIKIA	ERTAINA	HIRIBURUA	ETORKINA	BERTAKOA, FAMILIA ETORKINA	BERTAKOA, FAMILIA MISTOA	BERTAKOA, FA- MILIA BERTAKOA	EZKERRA	ZENTROA	ESKUINA	Ed/EE
ADOS	22	13	20	30	26	24	20	18	33	21	17	8	12	21	34	32	15	8	14
EGOERAREN ARABERA ADOS EDO KONTRA	33	29	34	33	35	35	33	27	39	30	32	24	36	35	37	36	33	29	30
KONTRA	32	48	30	28	27	30	34	37	15	32	42	48	40	32	20	23	43	58	31
Ed/EE	13	9	16	9	12	11	13	17	13	16	9	20	13	12	9	8	9	4	25
(EHUNEKO BERTIKALAK)	100	100	100	100	100	100	100	100	100	100	100	100	100	100	100	100	100	100	100

- Independentziaren aldeko jarrera handiagoa da Gipuzkoan (%30) Bizkaian (%20) eta Araban (%13) baino.
- Independentziaren alde daudenen portzentajerik altuenak 18 eta 29 urte artekoengan (%26), udalerrri txikiak (%33), bertako gurasoak dituzten bertako pertsonen artean (%34) eta beren burua ezkerreko zatidunenengan (%32) ematen dira.

Jarrera politikoak

Buruzagi politikoak baloratzea

(GUZTIRA)

Orain zenbait politikoren balorazioa eginez, esaidazu mesedez, zenbat puntu emango zeniokeen politiko bakoitzari 0tik 10erako eskalan...

	EAE SV 1995	EAE SV 1996	EAE SV 1997	EAE SV 1998	EAE SV 1999	EAE SV 2000	EAE SV 2001	EAE SV 2002	EAE SV Ots 03	
JUAN JOSÉ IBARRETXE LEHENDAKARIA	-	-	-	4.8	5.6	5.2	5.4	5.3	5.2JUAN JOSÉ IBARRETXE LEHENDAKARIA
BEGOÑA ERRAZTI	-	-	-	-	-	4.0	4.1	3.9	3.9BEGOÑA ERRAZTI
JAVIER MADRAZO	3.2	3.6	3.1	3.3	3.6	3.3	3.5	3.4	3.9JAVIER MADRAZO
PATXI ZABALETA	-	-	-	-	-	-	-	3.3	3.5PATXI ZABALETA
JOSÉ LUIS RODRÍGUEZ ZAPATERO.....	-	-	-	-	-	2.9	3.6	3.3	3.4 JOSÉ LUIS RODRÍGUEZ ZAPATERO
XABIER ARZALLUZ	-	4.6	3.9	3.7	3.9	3.7	3.5	3.3	3.1 XABIER ARZALLUZ
GASPAR LLAMAZARES	-	-	-	-	-	-	3.2	3.0	3.5 GASPAR LLAMAZARES
PATXI LÓPEZ	-	-	-	-	-	-	-	2.8	3.0PATXI LÓPEZ
JOSÉ MARÍA AZNAR	2.2	3.1	2.9	2.9	2.7	2.4	2.4	2.2	2.0 JOSÉ MARÍA AZNAR
ARNALDO OTEGI	-	-	-	3.7	3.8	3.0	2.3	2.1	2.2ARNALDO OTEGI
JAIME MAYOR OREJA	2.8	3.4	-	-	-	-	2.9	2.2	2.0 JAIME MAYOR OREJA
CARLOS ITURGAITZ	-	-	2.6	2.9	2.6	2.1	2.2	1.9	1.8 CARLOS ITURGAITZ
ENRIQUETA BENITO	-	-	-	-	-	-	-	1.5	1.7 ENRIQUETA BENITO
BATEZBESTEKOA (0-10)										BATEZBESTEKOA (0-10)

- JUAN JOSE IBARRETXE (5.2) DA HOBEREN BALORATU DEN BURUZAGIA, BAITA NAHIKOA (NOTA) LORTZEN DUEN BAKARRA ERE.
- HIRU PUNTU EDO GEHIAGOKO ALDEAZ, HONAKO HAUEK DITU ATZETIK: BEGOÑA ERRAZTI (3.9), JAVIER MADRAZO (3.9), PATXI ZABALETA (3.5), GASPAR LLAMAZARES (3.5), JOSÉ LUÍS RODRÍGUEZ ZAPATERO (3.4), XABIER ARZALLUZ (3.1) ETA PATXI LÓPEZ (3.0).
- OKERREN BALORATU DIRENAK HONAKOAK DIRA: ARNALDO OTEGI (2.2), JOSÉ MARÍA AZNAR ETA JAIME MAYOR OREJA (2.0), CARLOS ITURGAITZ (1.8) ETA ENRIQUETA BENITO (1.7).
- Joan den urteari dagokionez *Begoña Errazti* bakarrik mantentzen da berdin. Zenbait hamarren irabazten dituzten zazpi buruzagi daude, eta *Javier Madrazo* eta *Gaspar Llamazares* (+ 0,5) nabarmentzen dira. Beste bost buruzagik behera egin dute; Xabier Arzalluz, José María Aznar eta Jaime Mayor Oreja (-0,3) politikariek izan dituzte beherakadarik handienak. *Juan Jose Ibarretxe lehendakariak* hamarren bat galdu du, halaber, eta 2000 urteko puntuazio bera lortu.

Jarrera politikoak

Buruzagi politikoak balioztatzea

(KOLEKTIBOKA)

Orain zenbait politikoren balorazioa eginez, esaidazu mesedez, zenbat puntu emango zeniokeen politiko bakoitzari 0tik 10erako eskalan...

	EAE SV Ots 03	LURRALDEA			EUSKAL HERRIKO-ESPAINAKO ARDATZA			BEGIKOTASUN POLITIKOA*											
		ARABA	BIZKAIA	GIPUZKOA	BATEZ ERE EUS- KAL HERRIKOA	EUSKAL HERRIKOA BEZAIN ESPAINAKOA	BATEZ ERE ESPAINAKOA	EAJ/ PNV	PP	PSE- EE	BATASUNA	EA	IU/EB	UA	ARALAR	INOR ERE EZ	DENAK	Ed/Ee	
JUAN JOSÉ IBARRETXE LEHENDAKARIA.....	5.2	4.7	5.2	5.2	6.5	4.2	3.1	7.4	3.1	4.1	4.8	7.1	5.1	3.7	5.8	3.8	4.7	4.8	
BEGOÑA ERRAZTI.....	3.9	3.4	3.8	4.1	5.0	2.8	1.8	5.2	1.9	2.6	4.5	6.5	3.6	3.0	4.8	2.6	3.8	3.5	
JAVIER MADRAZO.....	3.9	3.7	4.0	3.8	4.4	3.4	2.7	4.7	2.6	3.4	3.3	5.2	5.7	3.8	4.7	2.9	3.8	3.6	
PATXI ZABALETA.....	3.5	3.1	3.4	3.8	4.2	2.7	2.4	4.0	2.5	3.0	4.3	4.9	4.0	3.4	6.0	2.1	3.3	3.7	
JOSÉ LUIS RODRÍGUEZ ZAPATERO.....	3.4	3.8	3.6	3.0	2.5	4.4	4.6	2.9	4.0	5.9	1.0	3.4	3.8	4.1	1.7	2.8	4.0	3.7	
XABIER ARZALLUZ.....	3.1	2.2	3.3	3.2	4.6	1.9	1.1	5.2	0.9	1.6	4.3	4.4	2.7	1.9	4.3	2.0	3.0	2.7	
GASPAR LLAMAZARES.....	3.5	3.5	3.6	3.2	3.5	3.6	3.2	3.8	2.9	4.2	2.2	4.4	4.9	3.1	3.3	2.5	4.0	3.6	
PATXI LÓPEZ.....	3.0	3.5	3.2	2.5	2.3	3.9	4.2	2.6	4.0	4.9	1.1	2.9	3.5	4.2	2.4	2.3	3.4	3.3	
JOSÉ MARÍA AZNAR.....	2.0	2.7	2.0	1.8	0.9	3.1	4.1	1.1	5.9	2.4	0.2	1.2	1.3	3.6	0.3	1.9	2.9	2.8	
ARNALDO OTEGI.....	2.2	1.5	2.1	2.7	3.5	1.0	0.6	2.4	0.4	0.9	7.1	2.6	2.0	1.5	3.7	1.5	2.4	2.1	
JAIME MAYOR OREJA.....	2.0	2.8	2.0	1.7	0.8	3.1	4.2	1.0	5.6	2.6	0.3	1.0	1.4	4.7	0.4	1.9	3.0	2.7	
CARLOS ITURGAITZ.....	1.8	2.2	1.8	1.4	0.8	2.7	3.6	1.0	4.7	2.1	0.4	0.8	1.3	3.4	0.4	1.7	2.9	2.5	
ENRIQUETA BENITO.....	1.7	2.3	1.8	1.1	1.0	2.6	2.8	1.2	3.5	2.3	0.5	1.3	1.9	5.9	0.7	1.4	2.8	2.6	
BATEZBESTEKOA(0-10)																			

* UA ETA ARALAR ALDERDIEI DAGOKIEN KASU GUTXI DAGOENEZ IRAKURKETA KONTUZ EGIN BEHAR DA.

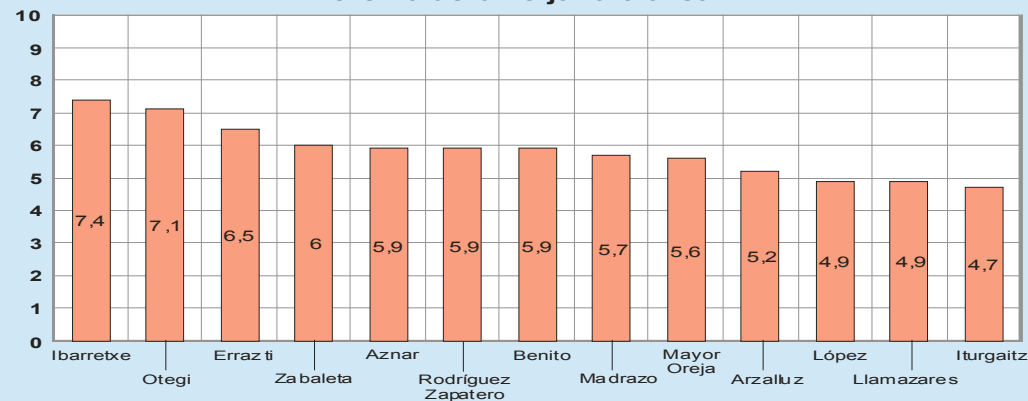
Lehendakaria da hiru probintzietan hoberen baloratzen den buruzagia. Patxi López (3.5), Jaime Mayor Oreja (2.8), José María Aznar (2.7) eta Enriqueta Benito (2.3) politikariek EAEn lortzen dutena baino kalifikazio hobea dute Araban, eta Arnaldo Otegi (2.7) Gipuzkoan.

Alderdi abertzaleetako eta Ezker Batuako buruzagiek puntu gehiago lortzen dituzte lehenasunez Euskal Herriko sentitzen den jendearen artean. PPko, PSE-EEko eta UAko buruzagiek puntu gehiago lortzen dituzte Espainako bezain Euskal Herriko sentitzen den jendearen artean eta lehenasunez Espainako sentitzen den jendearen artean.

Euren alderdiaren jarraitzaileek gehien baioraten dituzten buruzagiak honakoak dira: Juan Jose Ibarretxe (7.4), Arnaldo Otegi (7.1), Begoña Errazti (6.5) eta Patxi Zabaleta (6.0). Bigarren bloke batean honakoak ditugu: José María Aznar (5.9), José Luis Rodríguez Zapatero (5.9), Enriqueta Benito (5.9), Javier Madrazo (5.7), Jaime Mayor Oreja (5.6) eta Xabier Arzalluz (5.2). Honakoek jaso dituzte puntuaziorik okerrenak: Patxi López (4.9), Gaspar Llamazares (4.9) eta Carlos Iturgaitz (4.7).

Politikarien balorazioa (Taldea)

Beren alderdiko jarraitzaileak



C - Egoera baloratzea

- Daraman bizimoduarekiko poztasuna
- Gaur egungo egoera duela bost urtekoarekin konparatzea
- Egoera pertsonalarekiko itxaropenak hurrengo 5 urteetarako
- Langabeziaren egoera nola ikusten den
- Euskadiko arazoak
- Egoera orokorra nola ikusten den
- Administrazioarekiko poztasuna

Egoera baloratzea

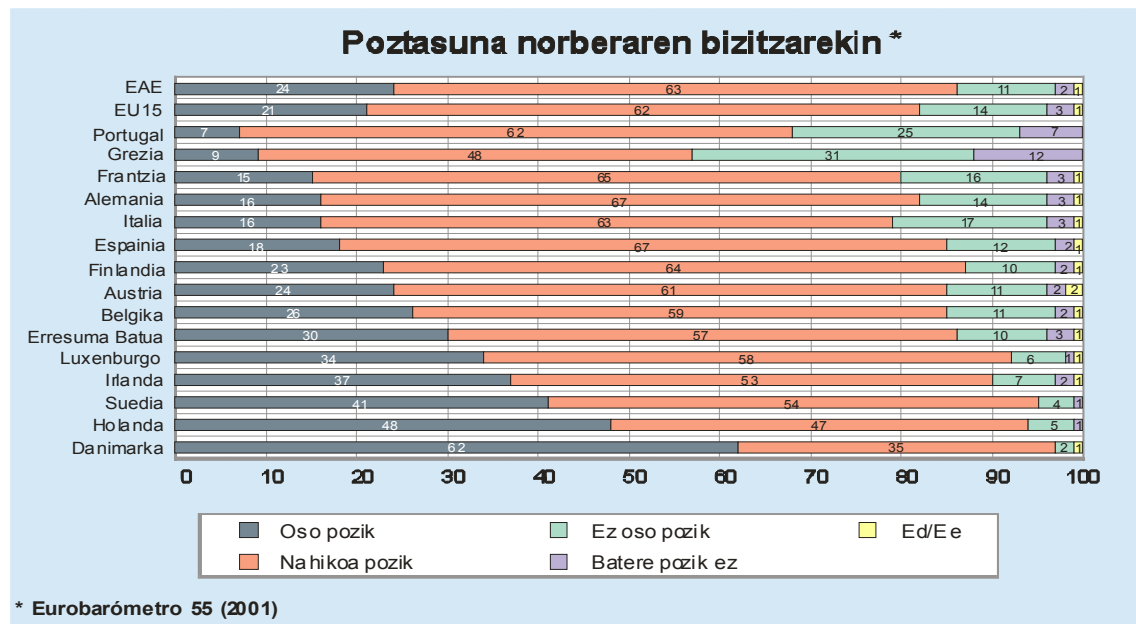
Daraman bizimoduarekiko poztasuna

(GUZTIZKOAK ETA KONPARAZIO GEOGRAFIKOA)

Oro har, oso pozik zaude, nahikoa pozik, ez oso pozik ala ez zaude batere pozik daramazun bizitzarekin? Nola esango zenuke sentitzen zarela?

	EAE SV Ots 03
OSO POZIK	24
NAHIKOA POZIK	63
ADIERAZLE POSITIBOA	87
EZ OSO POZIK	11
BATERE POZIK EZ	2
ADIERAZLE NEGATIBOA	13
ED/EE	1
(EHUNEKO BERTIKALAK)	100

ADIERAZLE POSITIBOA: OSO POZIK + NAHIKOA POZIK
ADIERAZLE NEGATIBOA: EZ OSO POZIK + BATERE POZIK EZ



- EAE-KO BIZTANLEEN ARTEKO %87 -OSO POZIK (%24) EDO NAHIKOA POZIK (%63)- DAUDE BIZITZAREKIN ETA %13 -EZ DAUDE OSO POZIK (%11) EDO BATERE POZIK EZ (%2)- DAUDE.
- Gure inguruko herrialdeekin konparatuta, EAEko herritarrek (%87) Europar Batasuna osatzen dutenen batez bestekoak (%76) baino poztasun handiagoa dute.

Egoera baloratzea

Daraman bizimoduarekiko poztasuna

(KOLEKTIBOKA)

Oro har, oso pozik zaude, nahikoa pozik, ez oso pozik ala ez zaude batere pozik daramazun bizitzarekin? Nola esango zenuke sentitzen zarela?

	EAE SV OTS 03	LURRALDEA			LANBIDE NAGUSIA				
		ARABA	BIZKAIA	GIPUZKOA	LAN ORDAINDUA	LANGABEZIA	ETXEKO LANAK	IKASLEA	JUBILATUA
OSO POZIK	24	18	23	29	26	12	23	31	22
NAHIKOA POZIK	63	69	63	60	66	50	61	64	62
ADIERAZLE POSITIBOA	87	87	86	89	92	62	84	95	84
EZ OSO POZIK	11	12	12	9	7	31	14	4	12
BATERE POZIK EZ	2	1	2	2	1	6	1	1	2
ADIERAZLE NEGATIBOA	13	13	14	11	8	37	15	5	14
ED/EE.....	1	0	1	1	1	2	1	1	1
(EHUNEKO BERTIKALAK).....	100	100	100	100	100	100	100	100	100

- EAEko hiru probintzietan poztasunaren indize positiboak antzeko balioa lortzen badu ere, aipagarria da Gipuzkoako herritarren artean handiagoa dela bizitzarekiko oso pozik agertzen direnen kopurua. Gipuzkoan biztanleen %29, Araban %18 eta Bizkaian %23 dira.
- Zer egiten den estu lotuta dago poztasun mailari. Ikasten ari direnak (%95eko poztasuna) eta lanean daudenek dute baloraziorik onena, eta langabetuek okerrera (%62). Langabetuen %37 ez da oso pozik sentitzen edo ez da batere pozik sentitzen duen bizitzarekiko.

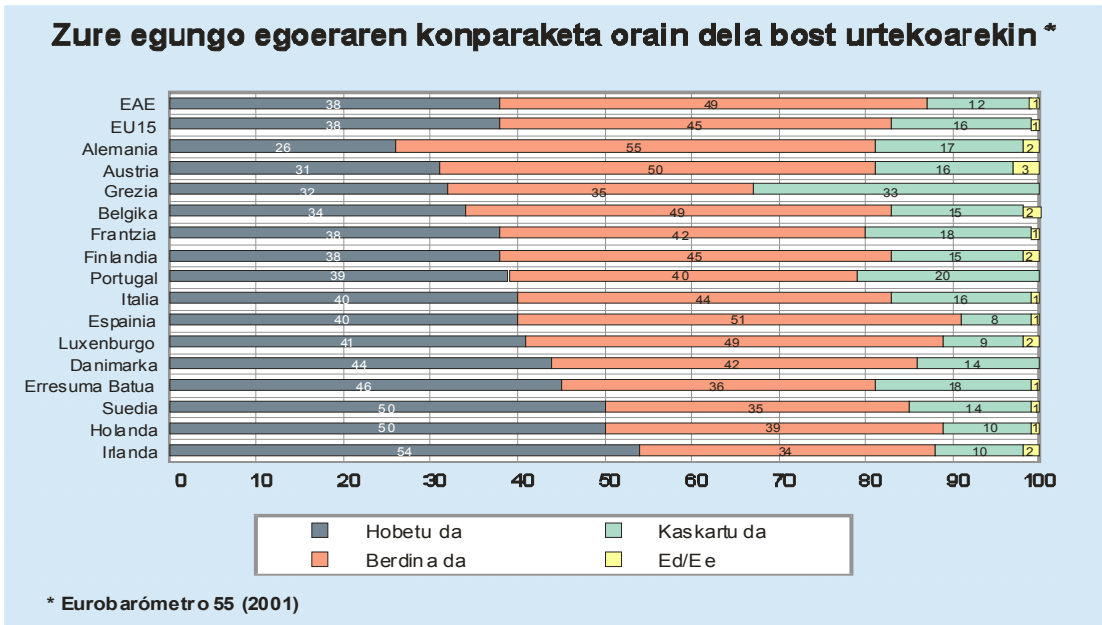
Egoera baloratzea

Gaur egungo bizitza duela bost urtekoarekin konparatzea

(GUZTIZKOAK ETA KONPARAZIO GEOGRAFIKOA)

Zure egungo egoera orain dela bost urtekoarekin konparatzen baduzu, uste duzu hobetu dela, berdina dela edo kaskartu dela?

	EAE SV Ots 03
HOBETU DA	38
BERDINA DA	49
KASKARTU DA	12
Ed/Ee	1
(EHUNEKO BERTIKALAK)	100



- EAEko biztanleen arteko ia erdiak (%49) bizitza azkeneko bost urteotan ez zaiola ez onerako eta txarrerako aldatu esaten du. Hala ere, askoz ere gehiagok pentsatzen dute bizitza hobetu zaiela (%38), bizitza kaskartu zaiela pentsatzen dutenak baino (%12).
- EAEko biztanleak Europar Batasuneko batez bestekotik hurbil daude gai horretan. Hala ere, EAEko biztanleen artean gutxiago dira euren bizitza okertu dela uste dutenak (%12 dira, Europar Batasuneko batez bestekoa %16koa izanik).

Egoera baloratzea

Gaur egungo bizitza duela bost urtekoarekin konparatzea

(KOLEKTIBOKA)

Zure egungo egoera orain dela bost urtekoarekin konparatzen baduzu, uste duzu hobetu dela, berdina dela edo kaskartu dela?

	EAE	ADIN TALDEA				NORBERAK HAUTEMANDAKO KLASE SOZIALA		
	SV Ots 03	18-29	30-45	46-64	>=65	BAXUA	ERDIKOA	ALTUA
HOBETU DA	38	55	48	26	19	29	41	46
BERDINA DA	49	37	42	57	61	51	48	49
KASKARTU DA	12	7	9	16	19	19	10	5
Ed/EE.....	1	1	1	1	1	1	1	0
(EHUNEKO BERTIKALAK)	100	100	100	100	100	100	100	100

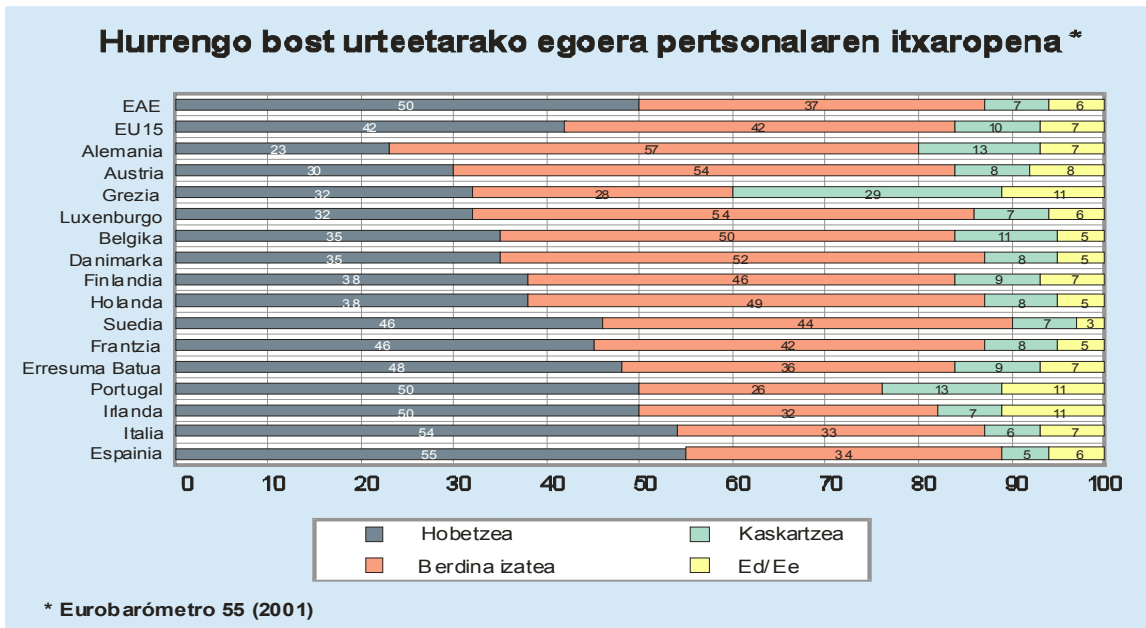
- Adina denboran zeharreko egoera aldaketari lotzen zaio, zenbat eta zaharrago izan, txikiagoa da egoera hobetu zaiela pentsatzen duen populazioaren ehuneko, eta handiagoa ezer ez dela aldatu edo kaskartu zaiela pentsatzen dutenena. Hortaz, 18-29 urte dutenen %55k hobetu zaiela pentsatzen dute, eta 65 urte edo gehiago dutenen artean, aldiz, %19k besterik ez.
- Klase sozial altuko pertsonen baloratzen dute positiboki egoeraren eboluzioa (%46k hobetu zaiela esaten dute), %5k bakarrik uste dute kaskartu egin zaiela. Aitzitik, klase baxuko bost pertsonen arteko ia batek (%19) esaten dute okerragora jo duela.

Egoera baloratzea

Egoera pertsonalarekiko itxaropenak hurrengo 5 urteetarako

(GUZTIZKOAK ETA KONPARAZIO GEOGRAFIKOA)

Hurrengo bost urteetan zure egoera pertsonala hobetzea, berdina izatea edo kaskartzea espero duzu?	
	EAE SV Ots 03
HOBETZEA	50
BERDINA IZATEA.....	37
KASKARTZEA.....	7
Ed/Ee.....	6
(EHUNEKO BERTIKALAK).....	100



- EAE-KO BIZTANLEEN ERDIAK (%50) HURRENGO BOST URTEOTAN BIZITZA HOBETUKO ZAIELA ESPERO DU ETA BESTE %37K ERA GARRANTZITSUAN EZ ALDATZEA ESPERO DUTE, EZ TXARRERA ETA EZ ONERA. %7K BAKARRIK ESPERO DUTE BIZITZA KASKARTZEA.
- EAEko biztanleak inguruko baikorrenen artean daude, espainiarrak eta italiarrak bakarrik dituzte gainetik (%50k, %55k eta %54k pentsatzen dute bizitza hobetuko zaiela, hurrenez hurren, Europako batez bestekoa %42koa delarik).

Egoera baloratzea

Egoera pertsonalarekiko itxaropenak hurrengo 5 urteetarako

(KOLEKTIBOKA)

<i>Hurrengo bost urteetan zure egoera pertsonala hobetzea, berdina izatea edo kaskartzea espero duzu?</i>										
	EAE SV Ots 03	LURRALDEA				LANBIDE NAGUSIA				
		18-29	30-45	46-64	>=65	LAN ORDAINDUA	LANGABEZIA	ETXEKO LANAK	IKASLEA	JUBILATUA
HOBETZEA	50	78	59	38	23	57	74	39	80	24
BERDINA IZATEA.....	37	17	32	45	55	34	17	46	15	53
KASKARTZEA.....	7	3	4	8	14	4	5	9	2	13
ED/EE.....	6	2	5	9	8	4	4	7	3	10
(EHUNEKO BERTIKALAK)	100	100	100	100	100	100	100	100	100	100

Adina aurrera doan heinean, geroz eta jende gutxiagok espero du egoera hobetzea hurrengo bost urteotan, eta geroz eta pertsona gehiagok espero dute egoera bera izatea eta egoera kaskartuko zaiela ere bai. Hortaz, 18-29 urte dituztenen %78k hurrengo bost urteotan egoera pertsonala hobetzea espero dute, eta 65 urtekoen eta zaharragoen artean %23k espero dute hori.

Ikasleak (%80) eta langabezia daudenak (%74) dira baikorrenak hurrengo bost urteetarako itxaropenei dagokienez, eta jubilatua eta etxeko lanak egiten dituztenak itxaropen gutxien dutenak (%24 eta %39, hurrenez hurren).

Egoera baloratzea

Langabeziaren egoera nola ikusten den

(GUZTIZKOAK ETA KOLEKTIBOKA)

<i>Azken bost urteotan, batean edo gehiagotan, lan barik egon zara *</i>											
	EAE SV Ots 03	SEXUA		ADIN TALDEA				IKASKETA MAILA			
		GIZONEZKOA	EMAKUMEZK OA	18-29	30-45	46-64	>=65	<LEHEN MAILAKOAK	LEHEN MAILAKOAK	BIGARREN MAILAKOAK	GOI MAILAKOAK
Bai.....	36	33	39	50	41	28	12	19	33	41	39
Ez.....	64	67	61	50	59	72	88	81	67	59	61
(EHUNEKO BERTIKALAK).....	100	100	100	100	100	100	100	100	100	100	100

* LANIK EGITEN EZ DUTEN ETA ERANTZUNIK EMATEN EZ DUTEN PERTSONAK KANPO UTZITA

- GALDERA EGIN AHAL ZAIEN PERTSONAK BAKARRIK KONTUAN HARTUTA (BERAZ, LAN EGITEN EZ DUTEN PERTSONAK ETA ERANTZUN EZ DUTENAK KONTUAN HARTU GABE), %36K AZKENEKO BOST URTEOTAN GUTXIENEZ BEHIN LANGABEZIAN IZAN DIRELA ESATEN DUTE, %64 EZ DIRA LANIK GABE IZAN ALDI HORRETAN.
- Azkeneko bost urteotan langabezian izan diren emakumeek ehuneko sei puntuz gainditzen dituzte gizonezkoen kopuruak (%39 eta %33, hurrenez hurren).
- Azkeneko bost urteotan langabezian izan direla esaten duten pertsonen ehunekoak behera egiten du adinak gora egiten duen heinean: 18-29 urte dutenen % 50, eta 65 urte edo gehiago dutenen artean, aldiz, %12.
- Ikasketa maila txikiena duten pertsonak izan dira langabezian gutxien izan direnak. Bigarren mailako ikasketak dituzten hamar pertsonen arteko lau lanik gabe izan dira, gutxienez behin, azkeneko bost urteotan.

Egoera baloratzea

Langabeziaren egoera familian nola ikusten den

(GUZTIZKOAK ETA KOLEKTIBOKA)

*Azken bost urteotan, zure familiako pertsona bat gutxienez langabezian egon da? **

	EAE SV OTS 03	NORBERAK HAUTEMANDAKO KLASE SOZIALA		
		BAXUA	ERDIKOA	ALTUA
BAI.....	45	52	42	38
EZ.....	55	48	58	62
(EHUNeko BERTIKALAK	100	100	100	100

* LANIK EGITEN EZ DUTEN ETA ERANTZUNIK EMATEN EZ DUTEN PERTSONAK KANPO UTZITA

GALDERA EGIN AHAL ZAIEN PERTSONAK BAKARRIK KONTUAN HARTUTA (BERAZ, LAN EGITEN EZ DUTEN PERTSONAK ETA ERANTZUN EZ DUTENAK KONTUAN HARTU GABE), % 45K DUTE AZKENEKO BOST URTEOTAN GUTXIENEZ BEHIN LANGABEZIAN IZAN DEN SENIDEREN BAT.

Gizarte maila baxuko pertsonak dira familian langabezi egoera gehienak izan dituztenak (%52) eta klase altukoak gutxienak (%38).

Egoera baloratzea

Langabeziaren egoera inguruan nola ikusten den

(GUZTIZKOAK ETA KOLEKTIBOKA)

Azken bost urteotan, zuren lagun minen bat gutxienez langabezian egon da? *									
	EAE SV Ots 03	ADIN TALDEA				IKASKETA MAILA			
		18-29	30-45	46-64	>=65	<LEHEN MAILAKOAK	LEHEN MAILAKOAK	BIGARREN MAILAKOAK	GOI MAILAKOAK
Bai	56	71	65	50	27	32	49	64	66
Ez	44	29	35	50	73	68	51	36	34
(EHUNEKO BERTIKALAK)	100	100	100	100	100	100	100	100	100

* LANIK EGITEN EZ DUTEN ETA ERANTZUNIK EMATEN EZ DUTEN PERTSONAK KANPO UTZITA

- GALDERA EGIN AHAL ZAIEN PERTSONAK BAKARRIK KONTUAN HARTUTA (BERAZ, LAN EGITEN EZ DUTEN PERTSONAK ETA ERANTZUN EZ DUTENAK KONTUAN HARTU GABE), EAE-KO BIZTANLEEN ERDIAK BAINO GEHIAGOK (%56) ESATEN DUTE GUTXIENEZ BERE LAGUN MINEN BAT AZKENEKO BOST URTEOTAN GUTXIENEZ BEHIN LANGABEZIAN IZAN DELA.
- Adinak aurrera egin ahala egiten du behera azkeneko bost urteotan langabezian izan den lagun minen bat duten pertsonen ehunekoa. 18 eta 29 urteren arteko EAEko biztanleen %71k dute langabezian izan den lagun minen bat, 65 urte edo gehiago dutenen artean, aldiz, %27k besterik ez.
- Zenbat eta altuagoa den ikasketa maila, handiagoa da langabezian izan den lagun minen bat duten pertsonen kopuruaren ehunekoa.

Egoera baloratzea

Langabeziaren egoera nola ikusten den enpresari dagokionez

(GUZTIZKOAK ETA KOLEKTIBOKA)

Azken bost urteotan, lan egiten duzun/zenuen enpresak langileak kalera bidali ditu? *									
	EAE SV Ots 03	LURRALDEA			SEXUA		UDALERRIAREN TAMAINA		
		ARABA	BIZKAIA	GIPUZKOA	GIZONEZKOA	EMAKUMEZKOA	TXIKIA	ERTAINA	HIRIBURUA
BAI	22	26	23	18	26	18	17	21	26
EZ	78	74	77	82	74	82	83	79	74
(EHUNEKO BERTIKALAK).....	100	100	100	100	100	100	100	100	100

* LANIK EGITEN EZ DUTEN ETA ERANTZUNIK EMATEN EZ DUTEN PERTSONAK KANPO UTZITA

- GALDERA EGIN AHAL ZAIEN PERTSONAK BAKARRIK KONTUAN HARTUTA (BERAZ, LAN EGITEN EZ DUTEN PERTSONAK ETA ERANTZUN EZ DUTENAK KONTUAN HARTU GABE), %22K AZKENEKO BOST URTEOTAN PLANTILLA MURRIZTU DUTEN ENPRESETAN LAN EGITEN DUTE EDO EGIN IZAN DUTE, %78K, ALDIZ, EZ DUTE EGOERA HORI BIZI IZAN LAN EGITEN DUTEN ENPRESAN.
- Araban dago plantilla murriztu duen enpresa batean lan egiten duten pertsonen ehunekorik handiena (%26). Gipuzkoan, aldiz, ehunekorik txikiena (%18).
- Gizonek (%26) emakumeek (%18) baino gehiagotan bizi dute plantilla murriztearen egoera lan egiten duten enpresan, azkeneko bost urteotan.
- Udalerri handietan handiagoa da plantilla murriztu duen enpresa batean lan egiten duten pertsonen ehunekoa. Hiriburuetan, lau pertsonen artetiko batek (%26) egiten dute lan egoera hori izan duen enpresa batean, udalerri txikietan, aldiz, %17k.

Egoera baloratzea

Euskadiko arazoak

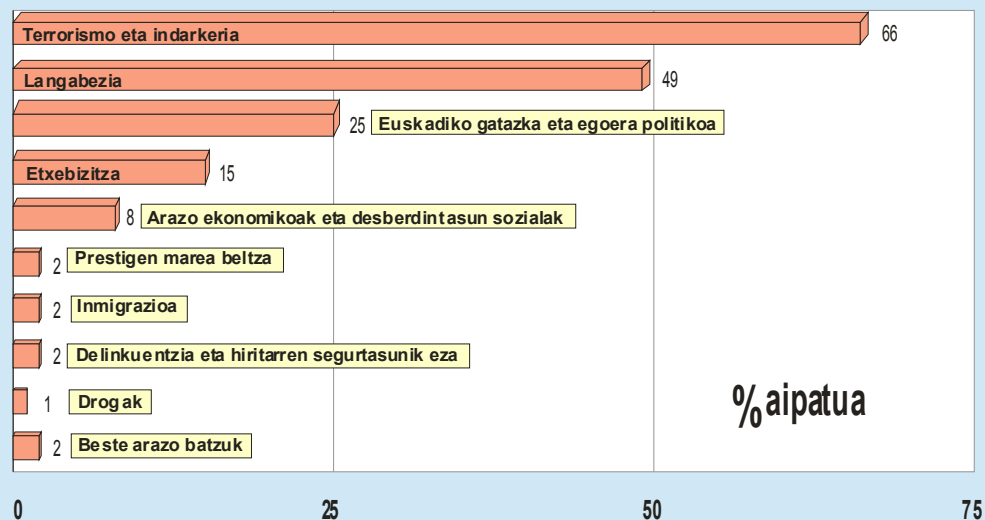
(GUZTIRA)

*Esango al didazu zure ustez zeintzuk diren gaur egun Euskadik dituen bi arazorik garrantzitsuenak?**

	EAE SV Ots 03
TERRORISMOA ETA INDARKERIA	66
LANGABEZIA.....	49
EUSKADIKO GATAZKA ETA EGOERA POLITIKOA.....	25
ETXEBIZITZA	15
ARAZO EKONOMIKOAK ETA DESBERDINTASUN SOZIALAK.....	8
PRESTIGEN MAREA BELTZA	2
INMIGRAZIOA	2
DELINKUENTZIA ETA HIRITARREN SEGURTASUNIK EZA	2
DROGAK	1
BESTE ARAZO BATZUK	2

*INKESTATUEK BAPATEAN EMANDAKO ERANTZUNAK ONDOREN KODIFIKATU DIRA

EAE-ko arazo garrantzitsuenak



- TERRORISMOA (%66) ETA LANGABEZIA (%49) DIRA EAE-KO BIZTANLEENTZAKO ARAZORIK LARRIENAK.
- BIGARREN BLOKE BATEAN HONAKOAK IKUS DITZAKEGU: EUSKADIKO GATAZKA ETA EGOERA POLITIKOA (%25), ETXEBIZITZA (%15) ETA ARAZO EKONOMIKOAK ETA DESBERDINTASUN SOZIALAK (%8).
- GUTXIAGO BADA ERE, PRESTIGEN MAREA BELTZA ETA INGURUMENA (%2), IMMIGRAZIOA (%2) DELINKUENTZIA ETA HIRITARREN SEGURTASUNIK EZA (%2) ETA DROGAK ERE (%1) AIPATZEN DIRA.

Egoera baloratzea

Euskadiko arazoak

(KOLEKTIBOKA)

Esango al didazu zure ustez zeintzuk diren gaur egun Euskadik dituen bi arazorik garrantzitsuenak?*

	EAE SV Ots 03	LURRALDEA			ADIN TALDEA				EUSKARAREN JAKINTZA			EJE VASCO-ESPAÑOL		
		ARABA	BIZKAIA	GIPUZKOA	18-29	30-45	46-64	>=65	Ez	PIXKA BAT	BAI	BATEZ ERE EUS- KAL HERRIKOA	EUSKAL HERRIKOA BEZAIN ESPAINAKOA	BATEZ ERE ESPAINAKOA
TERRORISMOA ETA INDARKERIA	66	70	68	60	58	66	68	71	76	69	51	52	81	76
LANGABEZIA	49	36	55	44	49	51	53	41	47	52	49	50	52	37
EUSKADIKO GATAZKA ETA EGOERA POLITIKOA	25	21	21	32	24	26	25	22	17	22	35	33	15	24
ETXEBIZITZA	15	25	13	15	20	17	12	10	13	16	16	16	14	15
ARAZO EKONOMIKOAK ETA DESBERDINTASUN SOZIALAK	8	9	8	8	9	9	6	8	7	8	9	10	6	7
PRESTIGEN MAREA BELTZA	2	1	3	2	4	2	1	1	1	2	3	3	1	1
INMIGRAZIOA	2	1	2	1	1	2	2	1	1	2	1	1	2	3
DELINKUENTZIA ETA HIRITARREN SEGURTASUNIK EZA	2	2	3	1	1	2	2	3	2	2	1	2	2	2
DROGAK	1	1	1	2	1	1	2	2	1	2	2	1	2	1
BESTE ARAZO BATZUK	2	2	3	1	4	2	1	1	2	3	2	2	1	2

* INKESTATUEK BAPATEAN EMANDAKO ERANTZUNAK ONDOREN KODIFIKATU DIRA.

- Terrorismoa Araban (%70) eta Bizkaian (%68) Gipuzkoan (%60) baino gehiago aipatzen da. Etxebizitzaren arazoa Arabako biztanleen %25ek adierazten dute eta Bizkaian eta Gipuzkoan, aldiz, %13k eta %15ek, hurrenez hurren. Langabeziak, ordea, Bizkaian sortzen du kezka gehien (%55), Gipuzkoan %44 eta Araban %36. Gipuzkoan aipatzen da gehien euskal gatazka eta egoera politikoa (%32, eta Araban eta Bizkaian %21).
- Adinak aurrera egin ahala gehiago aipatzen da terrorismoa eta langabezia, baina langabezia apur bat gutxiago aipatzen da 65 urte edo gehiago dituztenen artean. Euskadiko gatazka eta egoera politikoak eta etxebizitzak behera egiten dute adina handitzen den heinean.
- Terrorismoa eta indarkeria arazo nagusia da euskaraz ez dakitenen %76rentzat, zerbait dakiten %69rentzat eta euskaldunen %51rentzat.
- Euskal Herriko-Espainako ardatzari dagokionez, terrorismoa eta indarkeria lehentasunez Euskal Herriko sentitzen direnen %52ren arazoa da, lehentasunez Espainako sentitzen direnen %76rena eta Euskal Herriko-Espainakoen %81ena.

Egoera baloratzea

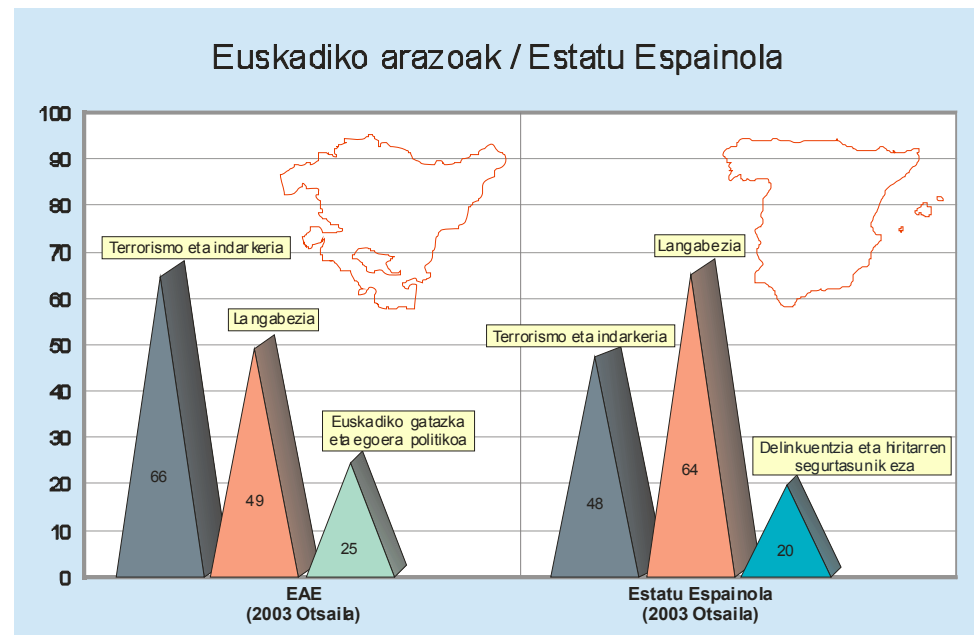
Euskadiko arazoak

(KONPARAKETA GEOGRAFIKOA)

Esango al didazu zure ustez zeintzuk diren gaur egun Euskadik dituen bi arazorik garrantzitsuenak?*		
	EAE SV Ots 03	ESTATU ESPAINOLA CIS 03 Ots **
TERRORISMOA ETA INDARKERIA	66	48
LANGABEZIA.....	49	64
EUSKADIKO GATAZKA ETA EGOERA POLITIKOA.....	25	-
ETXEBIZITZA	15	8
ARAZO EKONOMIKOAK ETA DESBERDINTASUN SOZIALAK.....	8	10
PRESTIGEN MAREA BELTZA	2	8
INMIGRAZIOA	2	10
DELINKUENTZIA ETA HIRITARREN SEGURTASUNIK EZA	2	20
DROGAK	1	10
BESTE ARAZO BATZUK	2	-

* INKESTATUEK BAPATEAN EMANDAKO ERANTZUNAK ONDOREN KODIFIKATU DIRA.

**CIS (BARÓMETRO OTS. 2003).). ESPAINIAKO ESTATUAZ GALDETZEN ZEN ETA HIRU ARAZO GARRANTZI TSUENAK AIPATZEKO ESKATZEN ZEN, HORREGATIK KASU HONETAN EHUNEKOEN BATUKETA HANDIAGOA DA.



- Estatuan ere langabezia eta terrorismoa dira lehenengo bi arazoak, ordena alderantzizkoa bada ere, EAERI dagokionez.
- Etxebizitzak laugarren postua du EAeko biztanleak kezkatzen dituzten arazoaren artean eta Estatuan bederatzigarrena. Hala ere, hiritarren segurtasunik eza Estatu hirugarren arazoa da eta EAeko zortzigarrena.

Egoera baloratzea

Egoera orokorra nola ikusten den

(GUZTIZKOAK ETA KOLEKTIBOKA)

Euskadiko egoera politikoari dagokionez, nola kalifikatuko zenuke: oso ona, ona, txarra edo oso txarra? eta egoera ekonomikoa? eta egoera soziala?

	EAE SV Ots 03	LURRALDEA			IKASKETA MAILA				POLITIKAREKIKO INTERESA			
		ARABA	BIZKAIA	GIPUZKOA	<LEHEN MAILAKOAK	LEHEN MAILAKOAK	BIGARREN MAILAKOAK	GOI MAILAKOAK	BATERE EZ	HANDIRIK EZ	NOLABAITEKOA	HANDIA
EGOERA EKONOMIKOA												
OSO ONA	3	3	4	3	4	3	3	4	3	2	4	6
ONA	63	67	61	64	53	62	64	66	57	68	68	61
ADIERAZLE POSITIBOA *	66	70	65	67	57	65	67	70	60	70	72	67
TXARRA	26	25	26	27	31	27	26	23	31	23	22	27
OSO TXARRA	2	2	2	2	2	3	2	2	3	1	2	1
ADIERAZLE NEGATIBOA *	28	27	28	29	32	30	28	25	34	24	24	28
Ed/EE	6	3	7	5	11	5	4	5	6	5	4	4
EGOERA SOZIALA												
OSO ONA	3	3	3	2	2	2	3	3	2	3	3	5
ONA	52	48	52	53	56	56	50	44	54	58	50	37
ADIERAZLE POSITIBOA *	55	51	55	55	58	58	53	47	56	61	53	42
TXARRA	35	40	33	36	28	32	36	41	33	31	38	40
OSO TXARRA	5	5	5	5	2	3	5	8	3	4	5	13
ADIERAZLE NEGATIBOA *	40	45	38	41	30	35	41	49	36	35	43	53
Ed/EE	6	4	7	5	11	6	5	4	8	5	4	5
EGOERA POLITIKOA												
OSO ONA	1	0	1	0	1	1	1	1	1	1	0	2
ONA	17	19	19	12	21	21	14	11	19	20	14	9
ADIERAZLE POSITIBOA *	18	19	20	12	22	22	15	12	20	21	14	11
TXARRA	58	59	56	62	57	57	59	59	58	60	61	48
OSO TXARRA	18	18	17	20	11	14	20	25	12	15	22	39
ADIERAZLE NEGATIBOA *	76	77	73	82	68	71	79	84	70	75	83	87
Ed/EE	6	5	7	6	10	8	5	4	10	4	3	2

*ADIERAZLE POSITIBOA: OSO ONA + ONA

ADIERAZLE NEGATIBOA: TXARRA + OSO TXARRA

EAE-KO EGOERA EKONOMIKOA DA BIZTANLEEN ALDETIK KALIFIKAZIO HOBERENA DUENA, %66KO INDIZE POSITIBOAZ (ONA + OSO ONA) ETA %28KO INDIZE NEGATIBOAZ (TXARRA + OSO TXARRA).

EGOERA SOZIALA POSITIBOAGO IKUSTEN DA: %55ERI POSITIBOA IRUDITZEN ZAIE ETA %40RI NEGATIBOA.

EGOERA POLITIKOA, ORDEA, POPULAZIOAREN %76K IKUSTEN DU GAIZKI, %18K, ALDIZ, POSITIBOKI IKUSTEN DU.

Probintzien eta euren indize positiboari dagokionez, Araban beste probintzietan baino hobeto ikusten da egoera ekonomikoa (%70). Bizkaia da ezkorrena egoera ekonomikoari dagokionez (%65) eta baikorrena politikari dagokionez (%20). Gipuzkoa da ezkorrena egoera ekonomikoari dagokionez (%12ko indize positiboa besterik ez). Egoera sozialak oso indize antzekoak ditu hiru lurraldeetan, baina Araban apur bat okerrago ikusten da.

Ikasketa maila egoera ikusteko baikortasun edo ezkortasun mailari lotzen zaio: zenbat eta handiagoa izan ikasketa maila, okerrago baloratzen dira egoera soziala eta politikoa. Egoera ekonomikoa hobeto baloratzen da bigarren mailako eta goi mailako ikasketak dituztenen artean.

Ezkortasun handiago sumatzen da politikak asko interesatzen duen jendearen artean egoera soziala eta politikoa baloratzeko orduan. Egoera ekonomikoa hobeto baloratzen da politikarekiko interesa dutenen artean.

Egoera balioztatzea

Administrazioarekiko poztasuna

(GUZTIRA)

Oro har, pozik zaude ala ez...?																		
	EAE	EAE	EAE	EAE	EAE	EAE	EAE	EAE	EAE	EAE	EAE	EAE	EAE	EAE	EAE	EAE	EAE	EAE
	JJ 1987	JJ 1988	JJ 1989	JJ 1990	JJ 1991	JJ 1992	JJ 1993	JJ 1994	SV 1995	SV 1996	SV 1997	SV 1998	SV 1999	SV 2000	SV 2001	SV 2002	SV OTs 03	
ZURE HERRIKO UDALA																		
POZIK.....	-	-	-	-	-	-	-	-	69	69	64	65	67	70	71	69	67	
POZIK EZ	-	-	-	-	-	-	-	-	25	25	27	26	25	24	22	25	27	
ED/EE	-	-	-	-	-	-	-	-	6	6	9	9	8	6	7	6	6	
POZTASUN MAILA..	-	-	-	-	-	-	-	-	44	44	37	39	42	46	49	44	40	
ZURE DIPUTAZIOA																		
POZIK.....	-	-	-	-	-	-	-	-	64	65	61	61	64	67	71	69	66	
POZIK EZ	-	-	-	-	-	-	-	-	20	19	20	20	18	18	15	17	20	
ED/EE	-	-	-	-	-	-	-	-	15	16	19	20	18	15	14	15	14	
POZTASUN MAILA..	-	-	-	-	-	-	-	-	44	46	41	41	46	49	56	52	46	
EUSKO JAURLARITZA																		
POZIK.....	45	48	55	55	51	51	50	59	63	64	58	59	64	65	67	66	62	
POZIK EZ	46	42	34	31	34	38	37	29	28	24	25	25	23	24	22	23	29	
ED/EE	9	10	11	14	15	11	13	12	9	11	17	16	13	11	11	11	9	
POZTASUN MAILA..	-1	6	21	24	17	13	13	30	35	40	33	34	41	41	45	43	33	
ESPAINIAR GOBERNUA																		
POZIK.....	-	26	27	26	27	22	19	-	24	32	31	31	33	33	36	35	28	
POZIK EZ	-	64	62	58	58	67	70	-	64	50	42	44	46	49	46	51	61	
ED/EE	-	10	11	16	15	11	11	-	12	19	27	25	22	18	18	15	10	
POZTASUN MAILA..	-	-38	-35	-32	-31	-45	-51	-	-40	-18	-11	-13	-13	-16	-10	-16	-33	
EUROPAR GOBERNUA (EUROPAR BATZORDEA)																		
POZIK.....	-	-	-	-	-	-	-	-	26	30	26	30	33	32	36	38	34	
POZIK EZ	-	-	-	-	-	-	-	-	34	29	24	24	26	29	26	29	35	
ED/EE	-	-	-	-	-	-	-	-	40	41	50	46	42	39	38	33	31	
POZTASUN MAILA..	-	-	-	-	-	-	-	-	-8	1	2	6	7	3	10	9	-1	
(EHUNEKO MAILA).....	100	100	100	100	100	100	100	100	100	100	100	100	100	100	100	100	100	

POZTASUN MAILA: SATISFECHO/A – INSATISFECHO/A

EUSKAL AUTONOMIA ERKIDEGOKO BIZTANLEEN POZTASUNA OSO HANDIA DA BERTAKO HIRU **ADMINISTRATIO** MAILEI DAGOKIENEZ: %67 **UDALEN** KASUAN, %66 **FORU ALDUNDIEN** KASUAN ETA %62 **EUSKO JAURLARITZAREN** KASUAN.

ESPAINIAR GOBERNUAREN KASUAN, POZTASUNA %28KOA DA ETA POZTASUNIK EZA %61EKOA.

EUROPAR GOBERNU EDO **BATZORDEAREKIN** %34 DAUDE POZIK, ETA %35 EZ DAUDE POZIK.

Aurreko urteotako datuei dagokienez, Udalarekiko, Foru Aldundiarekiko eta Jaurlaritzarekiko poztasun maila apur bat murrizten da. Baina handiagoa da Europar Gobernuarekiko (Europar Batzordea) eta, batez ere, Espainiar Gobernuarekiko poztasun mailaren beherakada, horren balantze negatiboa 1990ean zuenaren antzekoa delarik.

Egoera balioztatzea

Administrazioarekiko poztasuna

(KOLEKTIBOKA)

Oro har, pozik zaude ala ez...?											
	EAE SV Ots 03	LURRALDEA			ADIN TALDEA				EUSKAL HERRIKO-ESPAINAKO ARDATZA		
		ARABA	BIZKAIA	GIPUZKOA	18-29	30-45	46-64	>=65	BATEZ ERE EUSKAL HERRIKOA	EUSKAL HERRIKOA BEZAIN ESPAINAKOA	BATEZ ERE ESPAINAKOA
ZURE HERRIKO/HIRIKO UDALAREKIKO POZTASUNA											
Pozik.....	67	60	66	73	58	60	74	79	67	67	71
Pozik ez.....	27	34	28	21	34	33	20	16	26	27	23
Ed/Ee.....	6	6	7	5	8	6	6	5	6	6	6
ZURE DIPUTAZIOAREKIKO POZTASUNA											
Pozik.....	66	62	67	68	58	63	69	77	68	66	67
Pozik ez.....	20	30	18	19	24	23	19	11	19	20	20
Ed/Ee.....	14	8	16	13	17	15	11	12	13	14	14
EUSKO JAURLARITZAREKIKO POZTASUNA											
Pozik.....	62	57	65	60	56	58	64	72	72	55	50
Pozik ez.....	29	34	26	30	32	32	28	21	19	35	43
Ed/Ee.....	9	9	9	10	13	10	7	7	9	10	7
ESPAINIAR GOBERNUAREKIKO POZTASUNA											
Pozik.....	28	38	29	24	24	24	29	40	12	41	57
Pozik ez.....	61	55	60	67	65	65	63	50	80	47	36
Ed/Ee.....	10	7	11	9	11	11	8	10	8	12	7
EUROPAR GOBERNUAREKIKO POZTASUNA (EUOPAR BATZORDEA)											
Pozik.....	34	42	36	29	34	33	33	38	22	45	52
Pozik ez.....	35	31	33	39	39	38	35	24	43	27	23
Ed/Ee.....	31	27	31	32	27	29	31	38	34	28	25
(EHUNEKO BERTIKALAK)	100	100	100	100	100	100	100	100	100	100	100

- Udalarekiko, Foru Aldundiarekiko eta Jaurlaritzarekiko poztasuna handiagoa da Bizkaian eta Gipuzkoan, Araban baino. Ez da hori bera gertatzen Espainiar Gobernuarekin eta Europar Gobernuarekin, arabarrek poztasun handiagoa agertzen baitute, %38 eta %42, hurrenez hurren, bizkaitarrek (%29 eta %36) eta gipuzkoarrek (%24 eta %29), aldiz ez dute horrenbesteko poztasun mailarik.
- Adinari dagokionez, adinak gora egin ahala, erakunde guztiekiko poztasuna handitzen da, Europar Batzordearekiko poztasunaren arloan izan ezik, hori ez baita aldatzen ia.
- Euskal Herriko-Espainako ardatzak ezberdintasun handiak eragiten ditu hiru gobernuak baloratzean: lehentasunez Euskal Herrikoa den populazioaren Eusko Jaurlaritzarekiko poztasuna % 72koa da, Euskal Herriko bezain Espainako sentitzen direnen %55 daude pozik, baita lehentasunez Espainako sentitzen direnen %50 ere. Kontrakoa gertatzen da Espainiar eta Europar Gobernuarekin: lehentasunez Euskal Herriko sentitzen den populazioa ez dago Euskal Herriko bezain Espainako edo lehentasunez Espainako sentitzen dena bezain pozik administrazio horiekin (lehentasunez Euskal Herriko sentitzen direnen %12 eta %22 eta batez ere Espainako sentitzen direnen %57 eta %52).

