



**Prospekzio
Soziologikoen
Kabinetea**

www.euskadi.eus/ikerketa_soziologikoak

**Gabinete de
Prospección
Sociológica**

www.euskadi.eus/estudios_sociologicos



62. EUSKAL SOZIOMETROA

– Familia –

SOCIÓMETRO VASCO 62

(2016ko urria / Octubre 2016)

EUSKO JAURLARITZA



GOBIERNO VASCO

LEHENDAKARITZA

PRESIDENCIA

Aurkibidea / Índice

1 – Egoeraren balorazioa / Valoración de la situación	1
1.1 – Euskadiko eta Espainiako egoera ekonomikoaren balorazioa / Valoración de la situación económica de Euskadi y de España.....	1
1.2 – Euskadiko eta Espainiako egoera politikoaren balorazioa / Valoración de la situación política de Euskadi y de España.....	3
1.3 – Euskadiko arazo nagusiak / Principales problemas de Euskadi.....	4
1.4 – Norberaren arazo nagusiak / Principales problemas personales	7
2 – Familia	10
2.1 – Familia-bizitza / Vida familiar.....	10
2.1.1 – Familia-bizitzako zenbait alderdirekiko poztasuna / Satisfacción con diversos aspectos de la vida familiar.....	10
2.1.2 – Familia-giroko balore garrantzitsuenak / Valores más importantes en el ambiente familiar.....	11
2.1.3 – Etxeko kide guztiek partekatutako jarduerak / Actividades compartidas por todos los miembros del hogar	12
2.2 – Gurasotasuna / Maternidad y paternidad.....	14
2.2.1 – Errealizatzeko amatasunaren eta aitatasunaren beharra / Necesidad de maternidad y paternidad para realizarse	14
2.2.2 – Errealizatzeko guraso izateko norberaren beharra / Necesidad personal de tener hijos o hijas para realizarse	15
2.2.3 – Eduki nahiko lukeen seme-alaba kopurua / Número de hijos e hijas deseado	15
2.2.4 – Izandako seme-alaba kopurua / Número de hijos e hijas que ha tenido.....	16
2.2.5 – Nahi baino seme-alaba gutxiago izateko arrazoiak / Motivos para tener menos hijos e hijas de los deseados	17
2.2.6 – Etorkizuneko gurasotasuna / Maternidad o paternidad futura	18
2.2.7 – Instituzioak eta ugalkortasunaren sustapena / Instituciones y fomento de la natalidad.....	19
2.3 – Familia eta lana / Familia y trabajo.....	20
2.3.1 – Amatasuna eta aitatasuna karrera profesionalerako oztopo gisa / Maternidad y paternidad como obstáculo para la carrera profesional.....	20
2.3.2 – Amatasun eta aitatasun baimenak / Permisos de maternidad y paternidad	21
2.3.3 – Instituzioen jarduera kontziliazioaren arloan / Labor de las instituciones en el ámbito de la conciliación	21
2.3.4 – Kontziliaziarako norberaren aukerekiko poztasuna / Satisfacción con las posibilidades personales de conciliación	22
2.3.5 – Gurasotasuna eta lan-promoziorako aukerak / Maternidad o paternidad y oportunidades para promoción laboral	22
2.3.6 – Gurasotasuna eta lana aurkitzeko aukerak / Maternidad o paternidad y posibilidades de encontrar trabajo.....	23
2.3.7 – Seme-alaben zainketaren banaketa bikotean / Reparto del cuidado de hijos e hijas en la pareja	24

2.4 – Aitona-amonak biloben zainketan / Abuelas y abuelos al cuidado de nietos y nietas	25
2.4.1 – Bilobak zaintzeko maiztasuna / Frecuencia de cuidado de nietos o nietas	25
2.4.2 – Biloben zainketarekiko sentimendua / Sentimiento con respecto al cuidado de nietos y nietas	26
2.5 – Pertsona heldu dependenteen zainketa / Cuidado de personas adultas dependientes	26
2.5.1 – Pertsona heldu dependenteen zainketa lana / Trabajo de cuidado de personas adultas dependientes	26
2.5.2 – Pertsona heldu dependenteak zaintzeko maiztasuna / Frecuencia de cuidado de personas adultas dependientes	27
2.5.3 – Pertsona heldu dependenteen zainketarekiko sentimendua / Sentimiento con respecto al cuidado de personas adultas dependientes	28
2.5.4 – Pertsona heldu dependenteek zainketaren karga ekonomikoa / Carga económica de cuidado de personas adultas dependientes	28
2.5.5 – Norberak zainketa behar izanez gero nahiago lukeena / Opción más deseada en caso de necesitar cuidados	29
3 – Jarrera eta balio politikoak / Actitudes y valores políticos	30
3.1 – Politikarekiko interesa / Interés por la política	30
3.2 – Alderdi politikoren batekiko hurbiltasuna / Proximidad con algún partido político	31
3.3 – Aldaketa beharra Euskadiko eta Espainiako bizitza politikoan / Necesidad de cambio en la vida política de Euskadi y de España	32
3.4 – Sinpatia politikoak / Simpatías políticas	33
3.5 – Euskadiko buruzagi politikoen ezagutza, aprobazioa eta balorazioa / Conocimiento, aprobación y valoración de líderes políticos de Euskadi	34
3.6 – Ezker-eskuin eskala / Escala izquierda-derecha	37
3.7 – Euskal nazionalismo edo abertzaletasun eskala / Escala nacionalismo vasco	38
3.8 – Euskal herritar-espainiar ardatza / Eje vasco-español	39
3.9 – Euskal Herriaren independentziarekiko jarrera / Actitud sobre la independencia del País Vasco	40
4 – Zehaztasun teknikoak / Ficha técnica	41
5 – Elkarrizketatutako biztanleriaren ezaugarriak / Características de la población entrevistada	42
6 – Eranskina: Emaitzak kolektiboka / Anexo: Resultados por colectivos	44

1 – Egoeraren balorazioa / Valoración de la situación

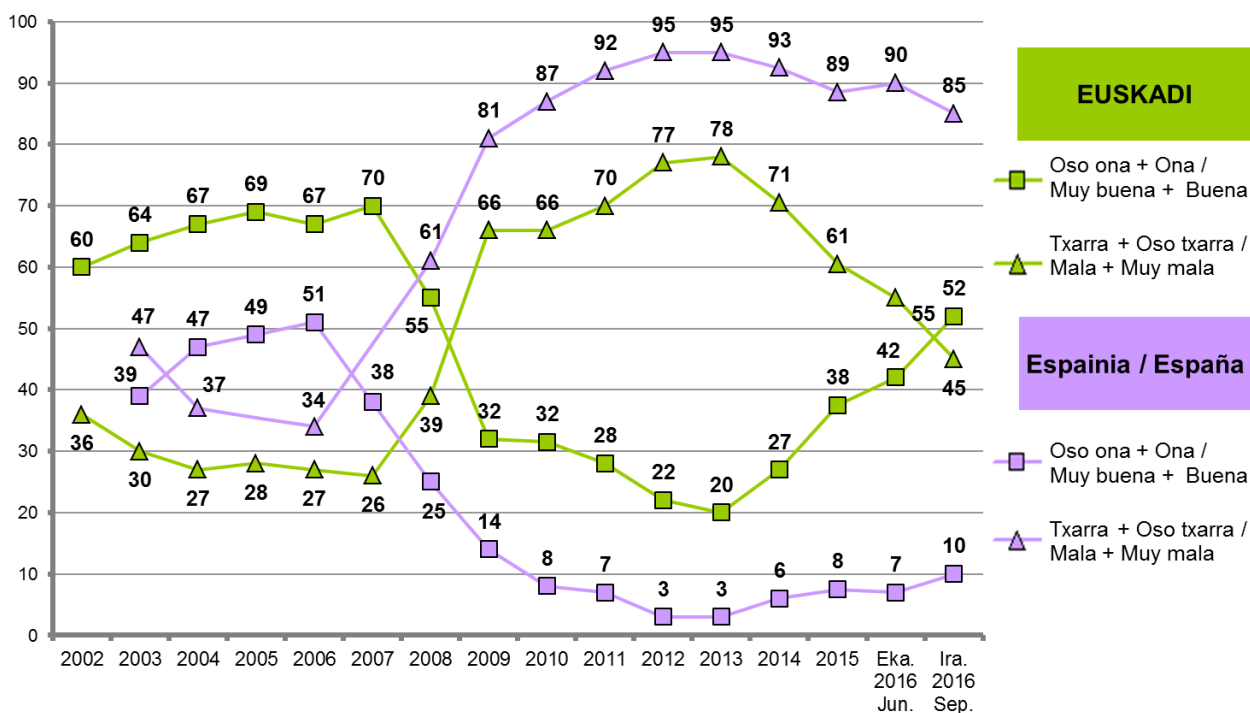
1.1 – Euskadiko eta Espainiako egoera ekonomikoaren balorazioa / Valoración de la situación económica de Euskadi y de España

ZURE USTEZ, NOLAKO DA EGOERA EKONOMIKOA EUSKADIN: OSO ONA, ONA, TXARRA EDO OSO TXARRA? ETA ESPAINIAKO EGOERA EKONOMIKOA? / ¿CÓMO CALIFICARÍA UD LA SITUACIÓN ECONÓMICA DE EUSKADI: MUY BUENA, BUENA, MALA O MUY MALA? ¿Y LA SITUACIÓN ECONÓMICA DE ESPAÑA?

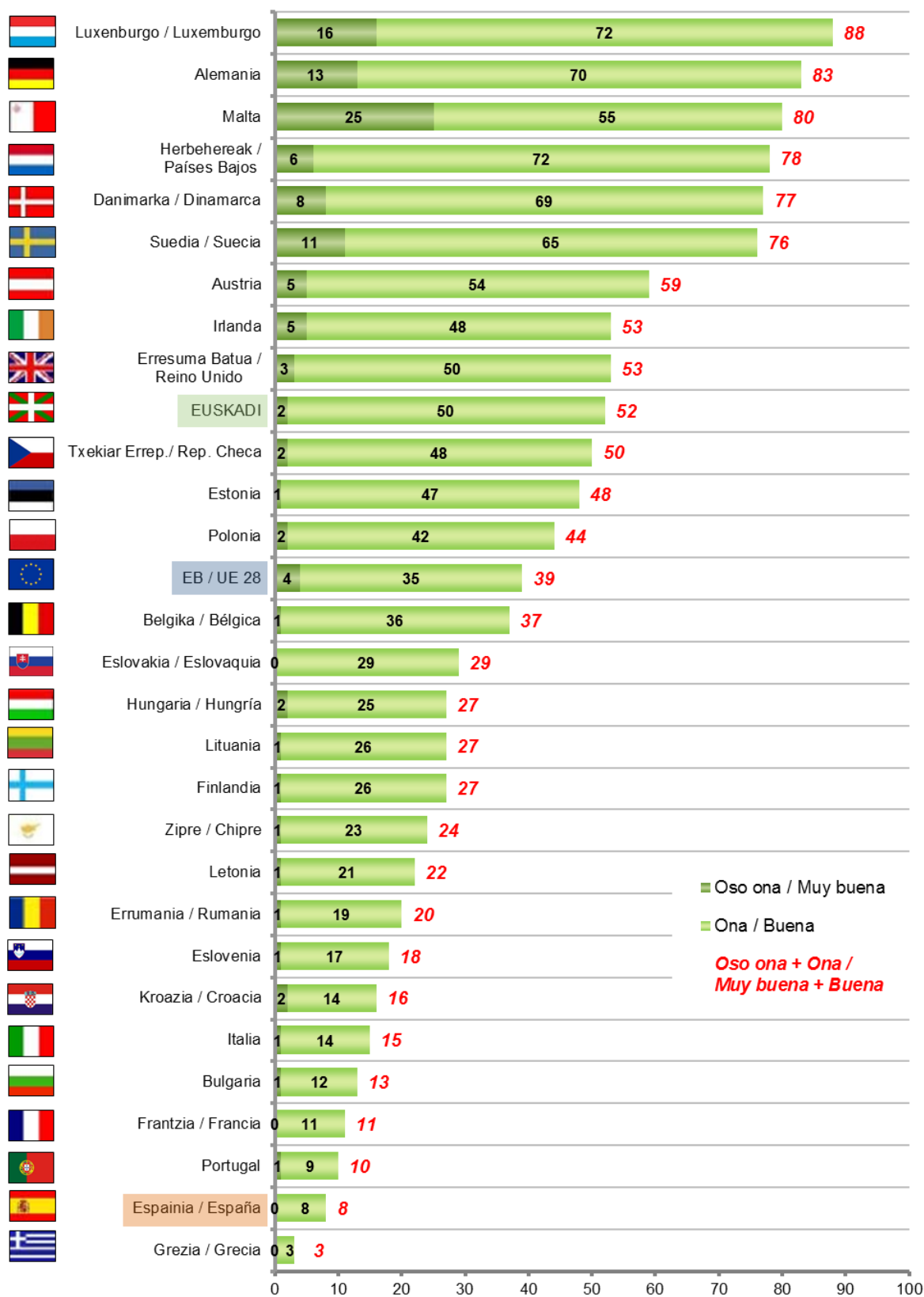
	GUZTIRA / TOTAL	
EUSKADI	Oso ona / Muy buena	2
	Ona / Buena	50
	Txarra / Mala	39
	Oso txarra / Muy mala	6
	Ed-Ee / Ns-Nc	3
ESPAINIA / ESPAÑA	Oso ona / Muy buena	0
	Ona / Buena	10
	Txarra / Mala	49
	Oso txarra / Muy mala	36
	Ed-Ee / Ns-Nc	4
Ehuneko bertikalak / Porcentajes verticales		100



Taldeko emaitzak kontsultatzeko orrialdea / Página para consultar los resultados por colectivos: 45



EGOERA EKONOMIKOAREN BALORAZIOA / VALORACIÓN DE LA SITUACIÓN ECONÓMICA



Europako Batzordea, Standard Eurobarometer 85, 2016ko maiatza. (Lagina: 15 urte edo gehiago)
 Comisión Europea, Standard Eurobarometer 85, mayo 2016. (Muestra: >=15 años)

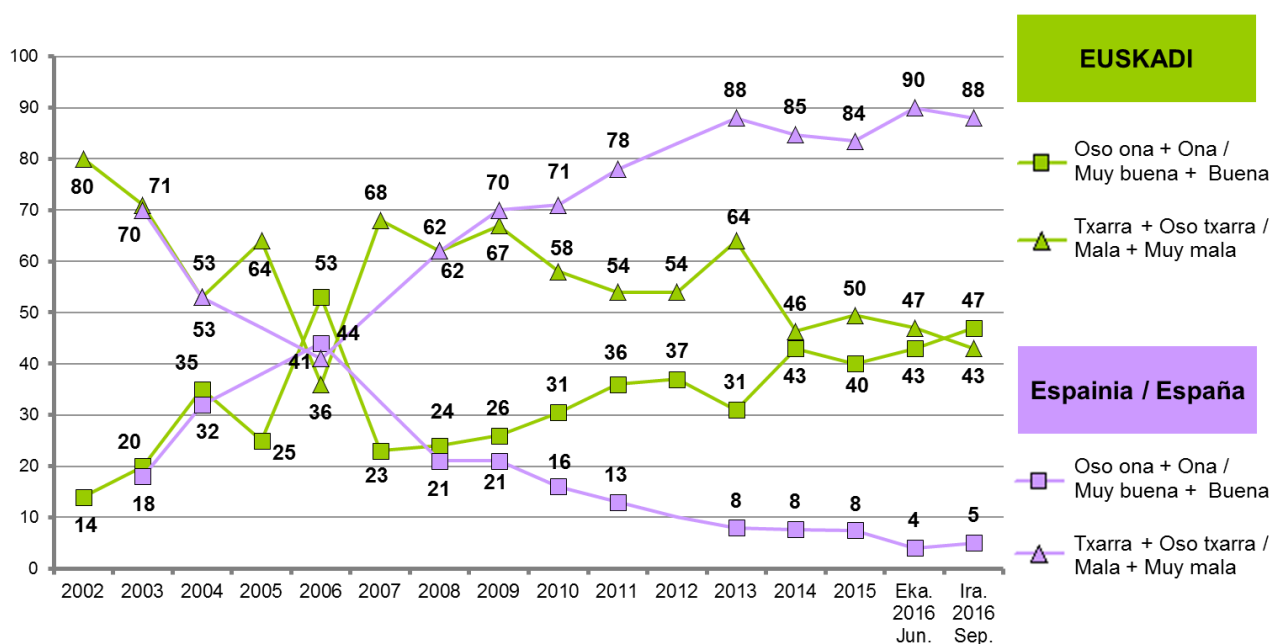
1.2 – Euskadiko eta Espainiako egoera politikoaren balorazioa / Valoración de la situación política de Euskadi y de España

ZURE USTEZ, NOLAKOA DA EGOERA POLITIKOA EUSKADIN: OSO ONA, ONA, TXARRA EDO OSO TXARRA?
ETA ESPAINIAKO EGOERA POLITIKOA?
RESPECTO A LA SITUACIÓN POLÍTICA DE EUSKADI ¿LA CALIFICARÍA DE MUY BUENA, BUENA, MALA O MUY MALA?
¿Y LA SITUACIÓN POLÍTICA DE ESPAÑA?

	GUZTIRA / TOTAL	
EUSKADI	Oso ona / Muy buena	2
	Ona / Buena	45
	Txarra / Mala	35
	Oso txarra / Muy mala	8
	Ed-Ee / Ns-Nc	10
ESPAINIA / ESPAÑA	Oso ona / Muy buena	0
	Ona / Buena	5
	Txarra / Mala	33
	Oso txarra / Muy mala	55
	Ed-Ee / Ns-Nc	7
Ehuneko bertikalak / Porcentajes verticales		100



Taldekako emaitzak kontsultatzeko orrialdea / Página para consultar los resultados por colectivos: 46



1.3 – Euskadiko arazo nagusiak / Principales problemas de Euskadi

ZURE USTEZ ZEINTZUK DIRA EUSKADIKO HIRU ARAZO NAGUSIAK? /
EN SU OPINIÓN ¿CUÁLES SON LOS TRES PROBLEMAS MÁS IMPORTANTES DE EUSKADI?

	GUZTIRA / TOTAL
Lan merkatuari lotutako arazoak / Problemas ligados al mercado de trabajo	75
Arazo ekonomikoak / Problemas económicos	18
Egoera politikoa, politikariak eta gatazka politikoa / Situación política, políticos/as y conflicto político	15
Etxebizitza eta etxe-gabetzeak / Vivienda y desahucios	10
Zerbitzu publikoen funtzionamendua eta hedadura, laquntzak / Funcionamiento y cobertura de los servicios públicos, ayudas	7
Hezkuntza / Educación	6
Osasungintza, Osakidetza, Gizarte Segurantzak, osasuna / Sanidad, Osakidetza, Seguridad Social, salud	5
Immigrazioa eta horrekin lotutako arazoak, arrazakeria / Inmigración y problemas relacionados con ella, racismo	5
Ustelkeria eta iruzurra / Corrupción y fraude	4
Arazo eta desberdintasun sozialak / Problemas y desigualdades sociales	4
Pentsioak / Pensiones	3
Murrizketak / Recortes	3
Delinkuentzia eta segurtasun falta / Delincuencia e inseguridad ciudadana	2
Hizkuntza egoerarekin lotutako arazoak / Problemas relacionados con la situación lingüística	2
Emakumeen aurkako indarkeria / Violencia contra las mujeres	1
Gazteen arazoak / Problemas de la juventud	1
Indarkeria, terrorismoa, presoak eta bake prozesua / Violencia, terrorismo, presos/as, proceso de paz	1
Ingurumena / Medio ambiente	1
Azpiegiturak eta garraioak / Infraestructuras y transportes	1
Balioen krisia, norberekeria, intolerantzia, errespetu falta, kontsumismoa... / Crisis de valores, egoísmo, intolerancia, falta de respeto, consumismo,...	1
Familia eta lana bateratzea / Conciliación de la vida familiar y laboral	1
Beste arazo batzuk / Otros problemas	3
Ed-Ee / Ns-Nc	12

Inkestarek espontaneoki emandako erantzunak ondoren kodifikatu dira /

Se ha realizado una codificación posterior de las respuestas dadas espontáneamente por las personas encuestadas

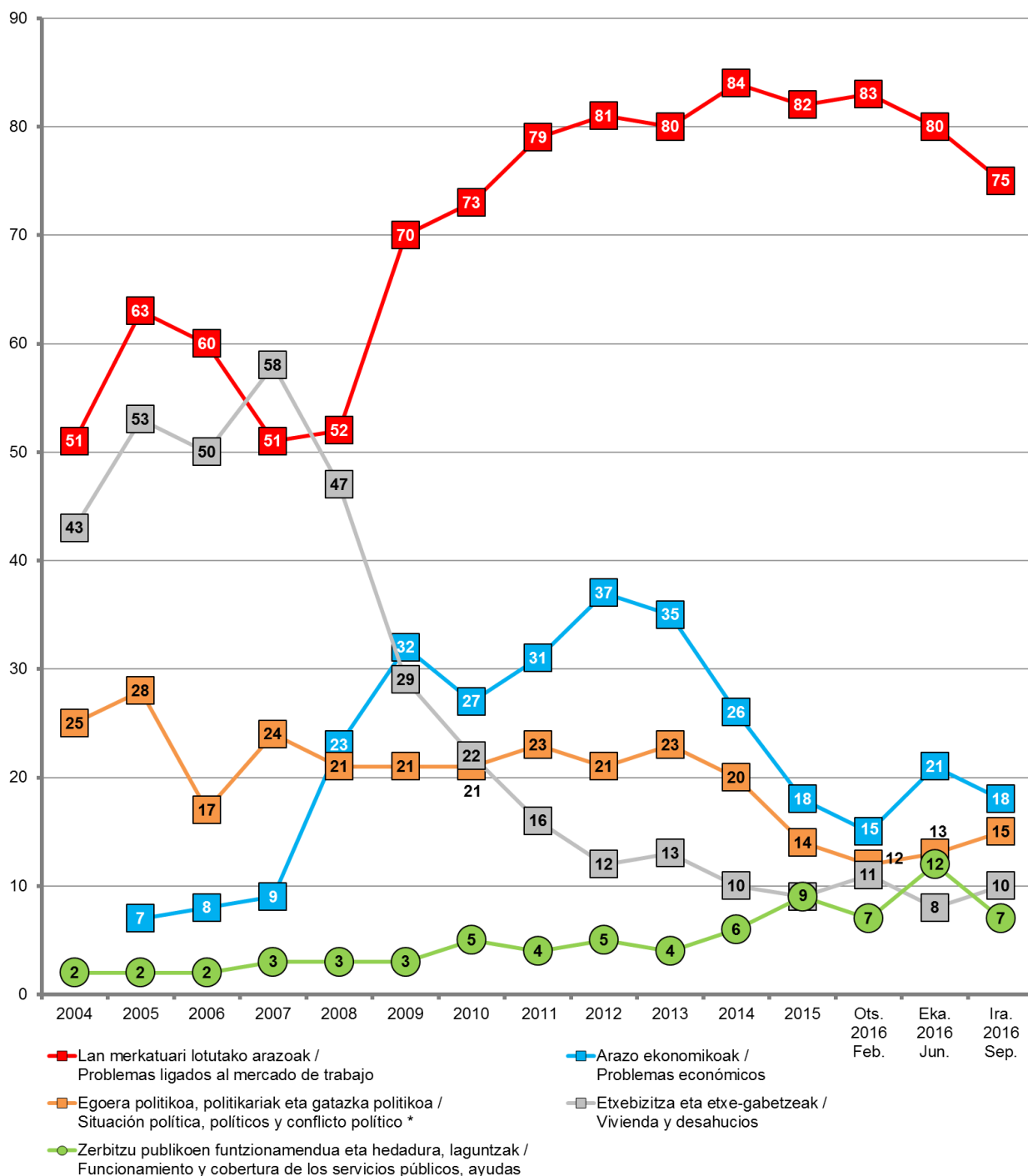
Ehunekoen batura ez da 100 hiru arazo aipatu ahal zirelako / Los porcentajes no suman 100 porque se podían dar tres respuestas



Taldeko emaitzak kontsultatzeko orrialdea / Página para consultar los resultados por colectivos: **47**

EUSKADIKO ARAZO NAGUSIAK / PRINCIPALES PROBLEMAS DE EUSKADI

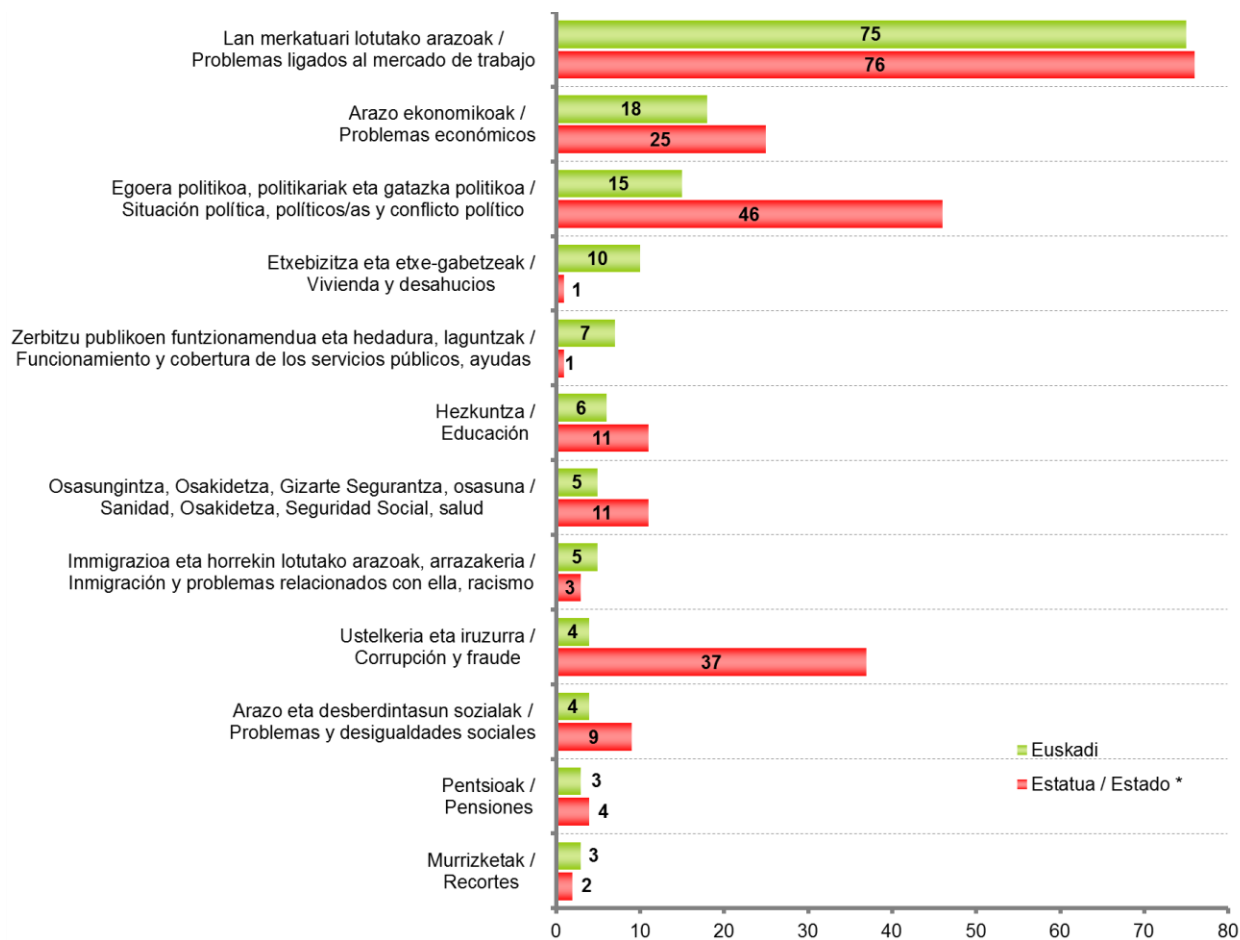
Grafikoa herritarren %7k edo gehiagok aipatutako arazoak bakarrik azaltzen dira /
En el gráfico se muestran sólo los problemas mencionados por un 7% o más de la población



* 2014ra arte presoekin lotutako arazoak "Egoera politikoa, politikariak eta gatazka politikoa" arazoaren barruan zeuden. Handik aurrera "Indarkeria, terrorismoa, presoak eta bake prozesua" arazora pasa dira / Hasta el año 2014 los problemas relacionados con los presos/as estaban incluidos en la categoría "Situación política, políticos y conflicto político". A partir de entonces han pasado a estar en la categoría "Violencia, Terrorismo, presos/as y proceso de paz"

Bilakaera datuak interpretatzean kontuan izan behar da azken ikerketetan aurrekoetan baino gehiago izan direla arazo bakar bat aipatu dutenak, hiru aipatzeko aukera izan arren / Al interpretar los datos de evolución se debe tener en cuenta que en los últimos estudios han sido más que en otras ocasiones quienes han mencionado un solo problema, a pesar de poder mencionar hasta tres

EUSKADIKO ETA ESPAINIAKO ARAZO NAGUSIAK / PRINCIPALES PROBLEMAS DE EUSKADI Y ESPAÑA



* CIS (Centro de Investigaciones Sociológicas), 3.149 ikerketa, 2016ko iraileko Barometroa /
CIS (Centro de Investigaciones Sociológicas), estudio nº 3.149, Barómetro de septiembre 2016

1.4 – Norberaren arazo nagusiak / Principales problemas personales

ZURE EGUNEROKO BIZITZAN ZENTRATUZ, ZEIN HIRU ARAZO EDO KEZKA NAGUSI DITUZU? /
Y CENTRÁNDONOS EN SU VIDA DIARIA, ¿QUÉ TRES PROBLEMAS O PREOCUPACIONES PRINCIPALES TIENE UD.?

	GUZTIRA / TOTAL
Lan merkatuari lotutako arazoak / Problemas ligados al mercado de trabajo	49
Arazo ekonomikoak / Problemas económicos	18
Osasungintza, Osakidetza, Gizarte Segurantzak, osasuna / Sanidad, Osakidetza, Seguridad Social, salud	11
Hezkuntza / Educación	7
Etxebizitza eta etxe-gabetzeak / Vivienda y desahucios	6
Pentsioak / Pensiones	6
Familia	6
Zerbitzu publikoen funtzionamendua eta hedadura, laguntzak / Funcionamiento y cobertura de los servicios públicos, ayudas	5
Egoera politikoa, politikariak eta gatazka politikoa / Situación política, políticos/as y conflicto político	5
Familia eta lana bateratzea / Conciliación de la vida familiar y laboral	2
Ustelkeria eta iruzurra / Corrupción y fraude	2
Immigrazioa eta horrekin lotutako arazoak, arrazakeria / Inmigración y problemas relacionados con ella, racismo	2
Delinkuentzia eta segurtasun falta / Delincuencia e inseguridad ciudadana	2
Arazo eta desberdintasun sozialak / Problemas y desigualdades sociales	2
Murrizketak / Recortes	2
Azpiegiturak eta garraioak / Infraestructuras y transportes	2
Gazteen arazoak / Problemas de la juventud	1
Ingurumena / Medio ambiente	1
Emakumeen aurkako indarkeria / Violencia contra las mujeres	1
Hizkuntza egoerarekin lotutako arazoak / Problemas relacionados con la situación lingüística	1
Beste arazo batzuk / Otros problemas	5
Ed-Ee / Ns-Nc	22

Inkestatuek espontaneoki emandako erantzunak ondoren kodifikatu dira /

Se ha realizado una codificación posterior de las respuestas dadas espontáneamente por las personas encuestadas

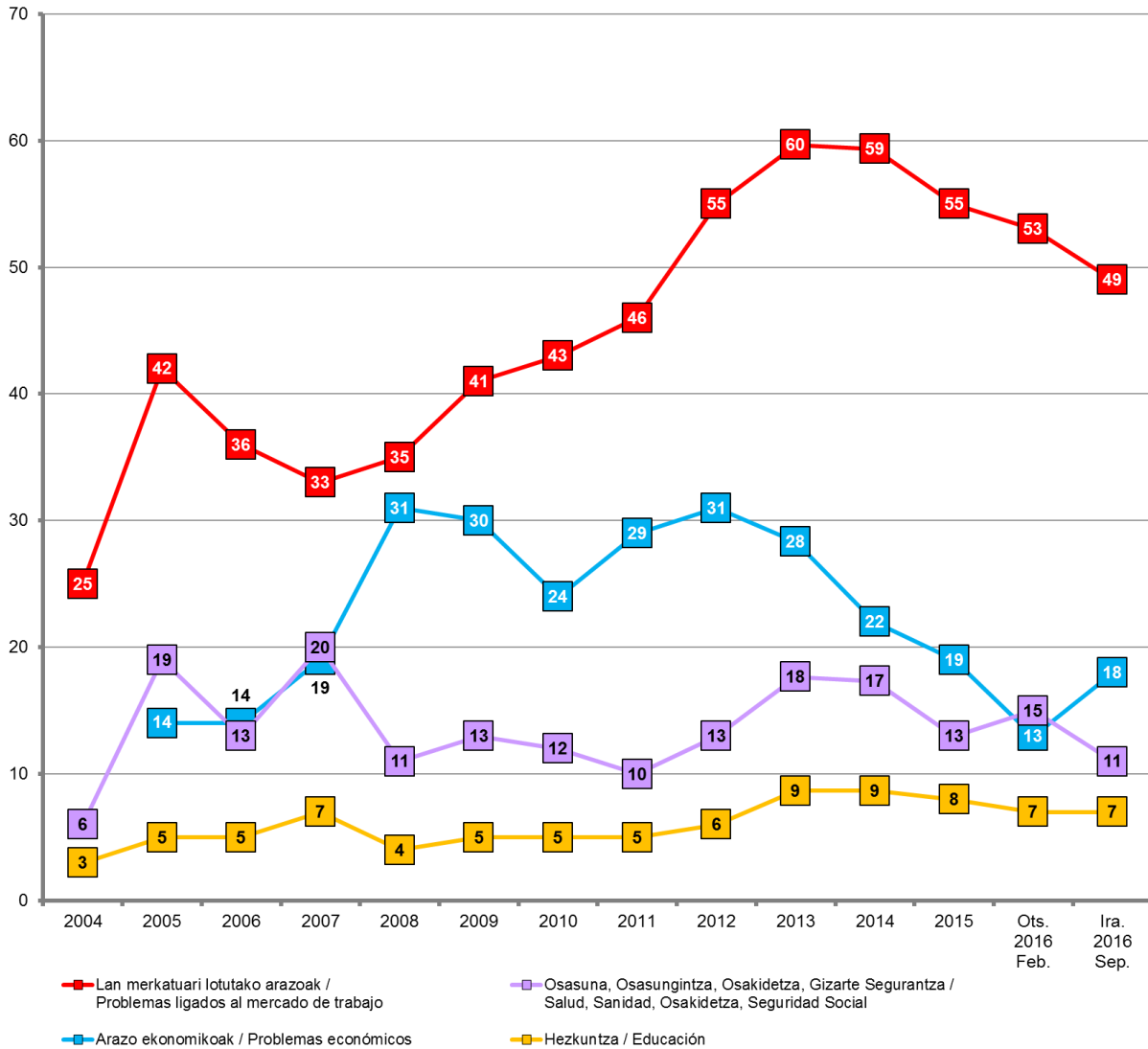
Ehuneko batura ez da 100 hiru arazo aipatu ahal zirelako / Los porcentajes no suman 100 porque se podían dar tres respuestas



Taldeko emaitzak kontsultatzeko orrialdea / Página para consultar los resultados por colectivos: 49

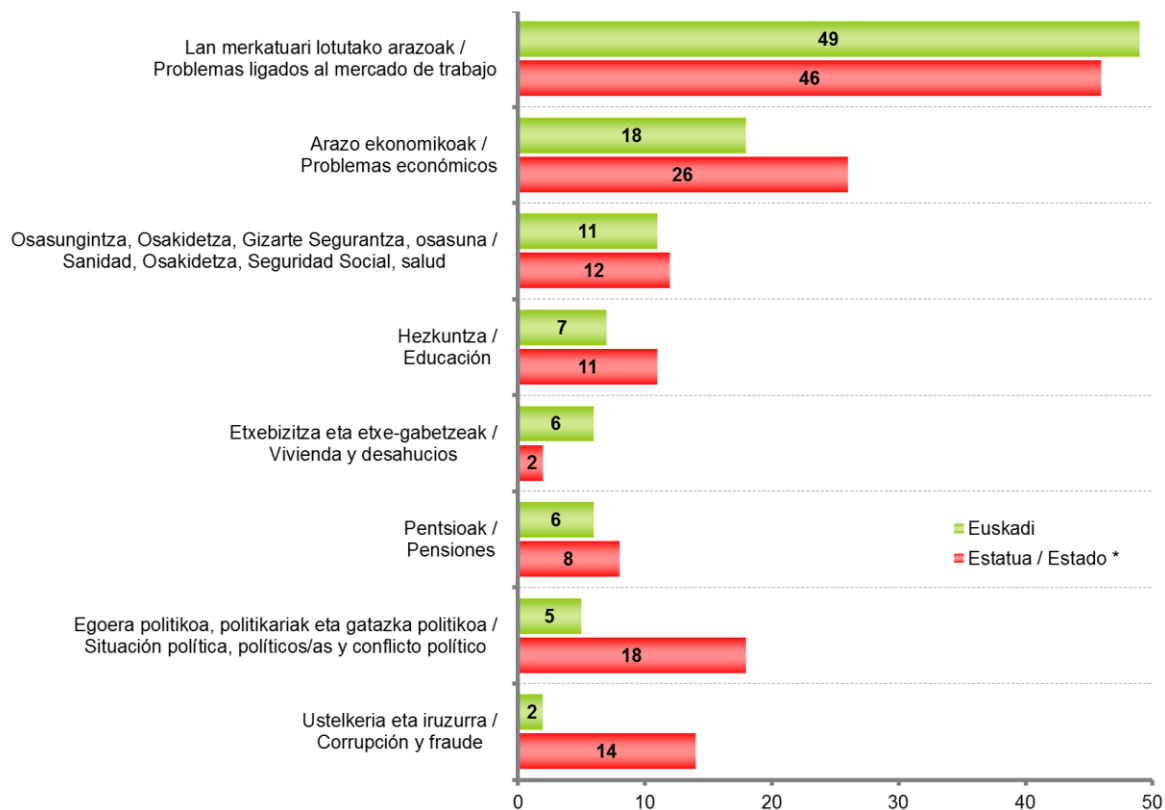
NORBERAREN ARAZO NAGUSIAK / PRINCIPALES PROBLEMAS PERSONALES

Grafikoen herritarren %7k edo gehiagok aipatutako arazoak bakarrik azaltzen dira /
En el gráfico se muestran sólo los problemas mencionados por un 7% o más de la población



Bilakaera datuak interpretatzean kontuan izan behar da azken ikerketetan aurrekoetan baino gehiago izan direla arazo bakar bat aipatu dutenak, hiru aipatzeko aukera izan arren /
Al interpretar los datos de evolución se debe tener en cuenta que en los últimos estudios han sido más que en otras ocasiones quienes han mencionado un solo problema, a pesar de poder mencionar hasta tres

NORBERAREN ARAZO NAGUSIAK / PRINCIPALES PROBLEMAS PERSONALES



* CIS (Centro de Investigaciones Sociológicas), 3.149 ikerketa, 2016ko iraileko Barometroa /
 CIS (Centro de Investigaciones Sociológicas), estudio nº 3.149, Barómetro de septiembre 2016

2 – Familia

2.1 – Familia-bizitza / Vida familiar

2.1.1 – Familia-bizitzako zenbait alderdirekiko poztasuna /

Satisfacción con diversos aspectos de la vida familiar

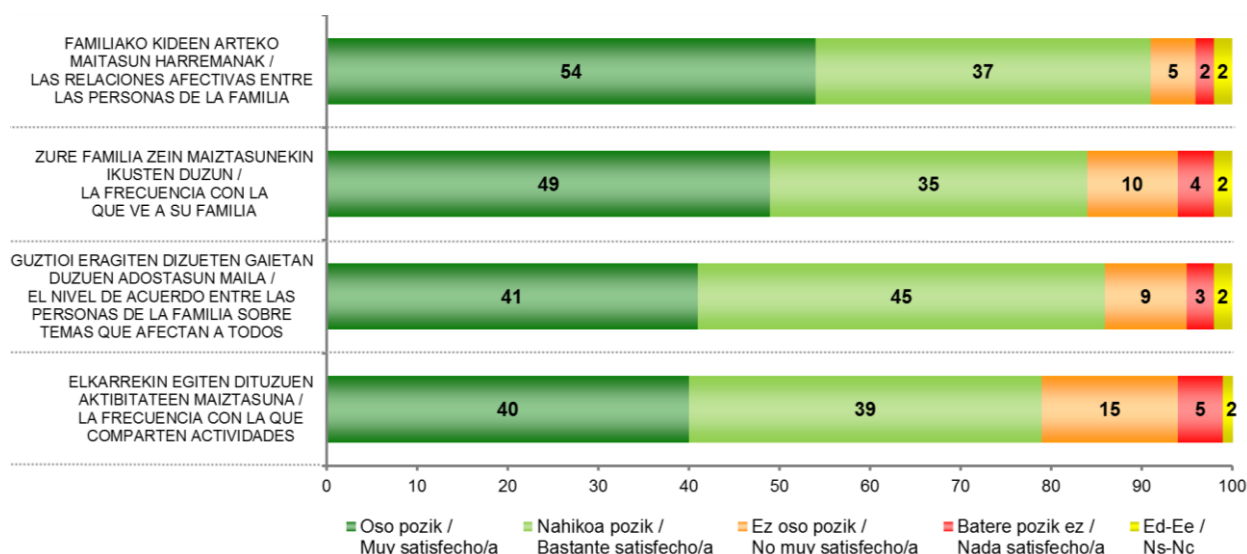
ZURE FAMILIAKO KIDEAK ZUREKIN BIZI DIREN EDO EZ DIREN AINTZAT HARTU GABE, AIPATUKO DIZKIZUDAN ZURE FAMILIA-BIZITZAKO ESPARRU HAUEKIN ZEIN NEURRITAN ZAUDE POZIK? /

INDEPENDIENTEMENTE DE SI SUS FAMILIARES CONVIVEN CON UD. O NO, ¿CÓMO DE SATISFECHO/A SE ENCUENTRA CON LOS DIFERENTES ASPECTOS DE SU RELACIÓN FAMILIAR QUE LE VOY A LEER A CONTINUACIÓN...?

	GUZTIRA / TOTAL	
FAMILIAKO KIDEEN ARTEKO MAITASUN HARREMANAK / LAS RELACIONES AFECTIVAS ENTRE LAS PERSONAS DE LA FAMILIA	Oso pozik / Muy satisfecho/a	54
	Nahikoa pozik / Bastante satisfecho/a	37
	Ez oso pozik / No muy satisfecho/a	5
	Batere pozik ez / Nada satisfecho/a	2
	Ed-Ee / Ns-Nc	2
ZURE FAMILIA ZEIN MAITASUNEKIN IKUSTEN DUZUN / LA FRECUENCIA CON LA QUE VE A SU FAMILIA	Oso pozik / Muy satisfecho/a	49
	Nahikoa pozik / Bastante satisfecho/a	35
	Ez oso pozik / No muy satisfecho/a	10
	Batere pozik ez / Nada satisfecho/a	4
	Ed-Ee / Ns-Nc	2
GUZTIOI ERAGITEN DIZUETEN GAJETAN DUZUEN ADOSTASUN MAILA / EL NIVEL DE ACUERDO ENTRE LAS PERSONAS DE LA FAMILIA SOBRE TEMAS QUE AFECTAN A TODOS	Oso pozik / Muy satisfecho/a	41
	Nahikoa pozik / Bastante satisfecho/a	45
	Ez oso pozik / No muy satisfecho/a	9
	Batere pozik ez / Nada satisfecho/a	3
	Ed-Ee / Ns-Nc	2
ELKARREKIN EGITEN DITUZUEN AKTIBITATEEN MAITASUNA / LA FRECUENCIA CON LA QUE COMPARTEN ACTIVIDADES	Oso pozik / Muy satisfecho/a	40
	Nahikoa pozik / Bastante satisfecho/a	39
	Ez oso pozik / No muy satisfecho/a	15
	Batere pozik ez / Nada satisfecho/a	5
	Ed-Ee / Ns-Nc	2
Ehuneko bertikalak / Porcentajes verticales	100	



Taldeakako emaitzak kontsultatzeko orrialdea / Página para consultar los resultados por colectivos: 51



2.1.2 – Familia-giroko balore garrantzitsuenak / Valores más importantes en el ambiente familiar

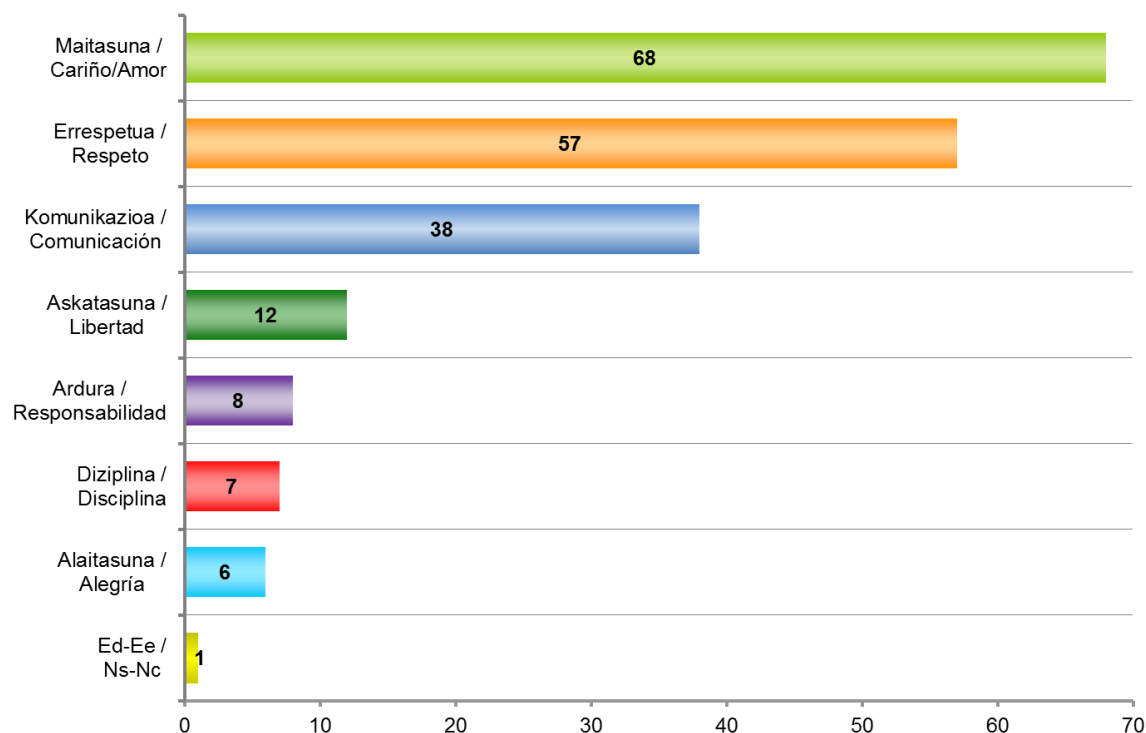
ZURE IRITZIZ, ZEINTZUK DIRA FAMILIA GIROAN NAGUSI IZAN BEHARKO LIRATEKEEN BI BALIO GARRANTZITSUENAK? /
EN SU OPINIÓN ¿CUÁLES SON LOS DOS VALORES MÁS IMPORTANTES QUE DEBEN PRIMAR EN EL AMBIENTE FAMILIAR?

	GUZTIRA / TOTAL
Maitasuna / Cariño/Amor	68
Errespetua / Respeto	57
Komunikazioa / Comunicación	38
Askatasuna / Libertad	12
Ardura / Responsabilidad	8
Diziplina / Disciplina	7
Alaitasuna / Alegría	6
Ed-Ee / Ns-Nc	1

Ehunekoen batura ez da 100 bi erantzun eman ahal zirelako /
Los porcentajes no suman 100 porque se podían dar dos respuestas



Taldeko emaitzak kontsultatzeko orrialdea / Página para consultar los resultados por colectivos: **54**



2.1.3 – Etxeko kide guztiek partekatutako jarduerak / Actividades compartidas por todos los miembros del hogar

ORAIN JAKIN NAHIKO GENUKE ZEIN MAIZTASUNEKIN EGITEN DITUZUN ONDOKO EKINTZA HAUEK BIZI ZAREN PERTSONEKIN. ESADAZU, MESEDEZ, EKINTZA HAUETAKO BAKOITZA ZEIN MAIZTASUNEKIN EGITEN DUZUEN ZURE **ETXEKO KIDE GUZTIOK** ELKARREKIN /

AHORA ME GUSTARÍA SABER CON QUÉ FRECUENCIA HACE ALGUNAS ACTIVIDADES CON LAS PERSONAS CON LAS QUE CONVIVE. DÍGAME POR FAVOR, PARA CADA UNA DE LAS ACTIVIDADES, CON QUÉ FRECUENCIA LA REALIZAN JUNTOS **TODOS LOS MIEMBROS DE SU HOGAR**

Galdera hau soilik bakarrik bizi ez direnei egin zaie (biztanleria osoaren %88) /
Pregunta realizada únicamente a quienes no viven solos/as (88% de la población total)

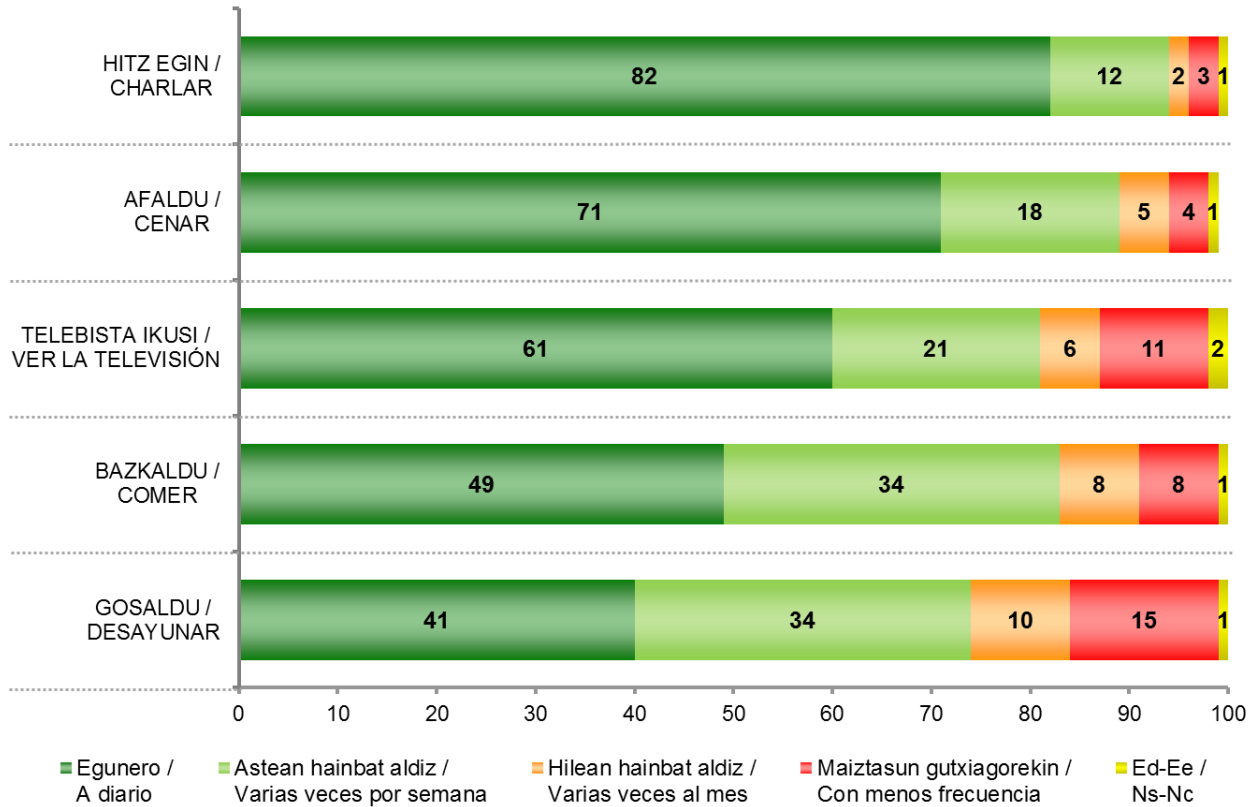
	GUZTIRA / TOTAL	
HITZ EGIN / CHARLAR	Egunero / A diario	82
	Astean hainbat aldiz / Varias veces por semana	12
	Hilean hainbat aldiz / Varias veces al mes	2
	Maiztasun gutxiagorekin / Con menos frecuencia	3
	Ed-Ee / Ns-Nc	1
AFALDU / CENAR	Egunero / A diario	71
	Astean hainbat aldiz / Varias veces por semana	18
	Hilean hainbat aldiz / Varias veces al mes	5
	Maiztasun gutxiagorekin / Con menos frecuencia	4
	Ed-Ee / Ns-Nc	1
TELEBISTA IKUSI / VER LA TELEVISIÓN	Egunero / A diario	61
	Astean hainbat aldiz / Varias veces por semana	21
	Hilean hainbat aldiz / Varias veces al mes	6
	Maiztasun gutxiagorekin / Con menos frecuencia	11
	Ed-Ee / Ns-Nc	2
BAZKALDU / COMER	Egunero / A diario	49
	Astean hainbat aldiz / Varias veces por semana	34
	Hilean hainbat aldiz / Varias veces al mes	8
	Maiztasun gutxiagorekin / Con menos frecuencia	8
	Ed-Ee / Ns-Nc	1
GOSALDU / DESAYUNAR	Egunero / A diario	41
	Astean hainbat aldiz / Varias veces por semana	34
	Hilean hainbat aldiz / Varias veces al mes	10
	Maiztasun gutxiagorekin / Con menos frecuencia	15
	Ed-Ee / Ns-Nc	1
Ehuneko bertikalak / Porcentajes verticales	100	



Taldekako emaitzak kontsultatzeko orrialdea / Página para consultar los resultados por colectivos: **56**

**ETXEKO KIDE GUZTIEK PARTEKATUTAKO JARDUERAK /
ACTIVIDADES COMPARTIDAS POR TODOS LOS MIEMBROS DEL HOGAR**

Galdera hau soilik bakarrik bizi ez direnei egin zaie (biztanleria osoaren %88) /
Pregunta realizada únicamente a quienes no viven solos/as (88% de la población total)



2.2 – Gurasotasuna / Maternidad y paternidad

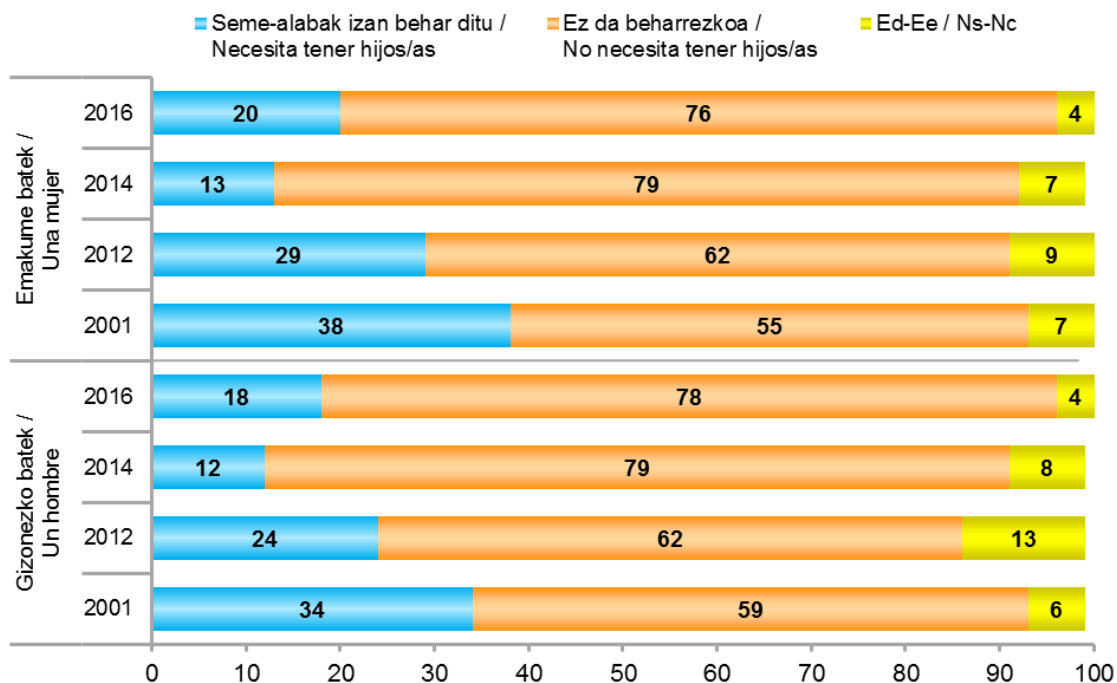
2.2.1 – Errealizatzeo amatasunaren eta aitatasunaren beharra / Necesidad de maternidad y paternidad para realizarse

ZURE USTEZ EMAKUME BATEK BERE BURUA ERREALIZATUTA IKUSTEKO SEME-ALABAK IZAN BEHAR DITU EDO EZ DA BEHARREZKOA? ETA GIZONEZKO BATEK? / ¿CREE UD. QUE UNA MUJER NECESITA TENER HIJOS/AS PARA REALIZARSE O CREE QUE NO ES NECESARIO? ¿Y UN HOMBRE?

		GUZTIRA / TOTAL
EMAKUME BATEK / UNA MUJER	Seme-alabak izan behar ditu / Necesita tener hijos/as	20
	Ez da beharrezkoa / No necesita tener hijos/as	76
	Ed-Ee / Ns-Nc	4
GIZONEZKO BATEK / UN HOMBRE	Seme-alabak izan behar ditu / Necesita tener hijos/as	18
	Ez da beharrezkoa / No necesita tener hijos/as	78
	Ed-Ee / Ns-Nc	4
Ehuneko bertikalak / Porcentajes verticales		100



Taldekako emaitzak kontsultatzeko orrialdea / Página para consultar los resultados por colectivos: **59**

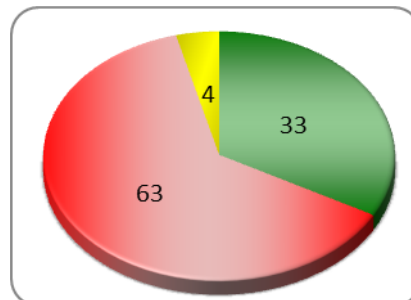



2.2.2 – Errealizatzeko guraso izateko norberaren beharra / Necesidad personal de tener hijos o hijas para realizarse

ETA ZURE KASUAN PERTSONALKI, ZURE BURUA ERREALIZATUTA IKUSTEKO BEHARREZKOA JOTZEN DUZU SEME-ALABAK IZATEA, EDO EZ ZAIZU BEHARREZKOA? /

Y EN SU CASO PERSONAL, ¿DIRÍA QUE UD. NECESITA TENER HIJOS/AS PARA REALIZARSE O NO ES NECESARIO?

	GUZTIRA / TOTAL
Seme-alabak izatea beharrezko jotzen du / Necesita tener hijos/as	33
Ez zaio beharrezkoa / No necesita tener hijos/as	63
Ed-Ee / Ns-Nc	4
Ehuneko bertikalak / Porcentajes verticales	100




 [Taldekako emaitzak kontsultatzeko orrialdea](#) / Página para consultar los resultados por colectivos: **61**

2.2.3 – Eduki nahiko lukeen seme-alaba kopurua / Número de hijos e hijas deseado

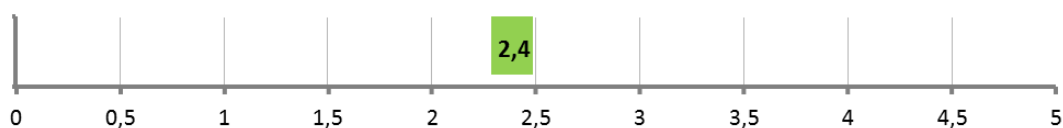
ASKATASUN OSOZ AUKERATU AHALKO BAZENU, ZENBAT SEME-ALABA IZATEA GUSTATUKO LITZAIZUKE? /

SI PUDIERA ELEGIR UD. CON TOTAL LIBERTAD, ¿CUÁNTOS HIJOS/AS LE GUSTARÍA TENER?

	GUZTIRA / TOTAL
Bat ere ez / Ninguno/a	5
1	11
2	45
3	22
4	6
5	2
6	1
7 edo gehiago / 7 o más	1
Ed-Ee / Ns-Nc	6
Ehuneko bertikalak / Porcentajes verticales	100

 [Taldekako emaitzak kontsultatzeko orrialdea](#) / Página para consultar los resultados por colectivos: **62**

Batezbestekoa / Media



2.2.4 – Izandako seme-alaba kopurua / Número de hijos e hijas que ha tenido

ZENBAT SEME-ALABA IZAN DITUZU? / ¿CUÁNTOS HIJOS/AS HA TENIDO UD?

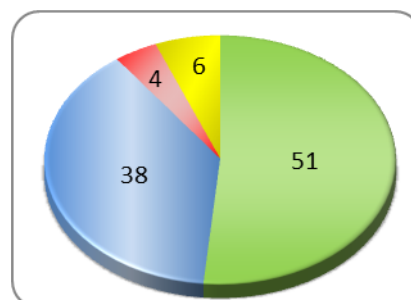
	GUZTIRA / TOTAL
Bat ere ez / Ninguno/a	39
1	18
2	28
3	10
4	4
5 edo gehiago / 5 o más	2
Ehuneko bertikalak / Porcentajes verticales	100



Taldekako emaitzak kontsultatzeko orrialdea / Página para consultar los resultados por colectivos: **65**

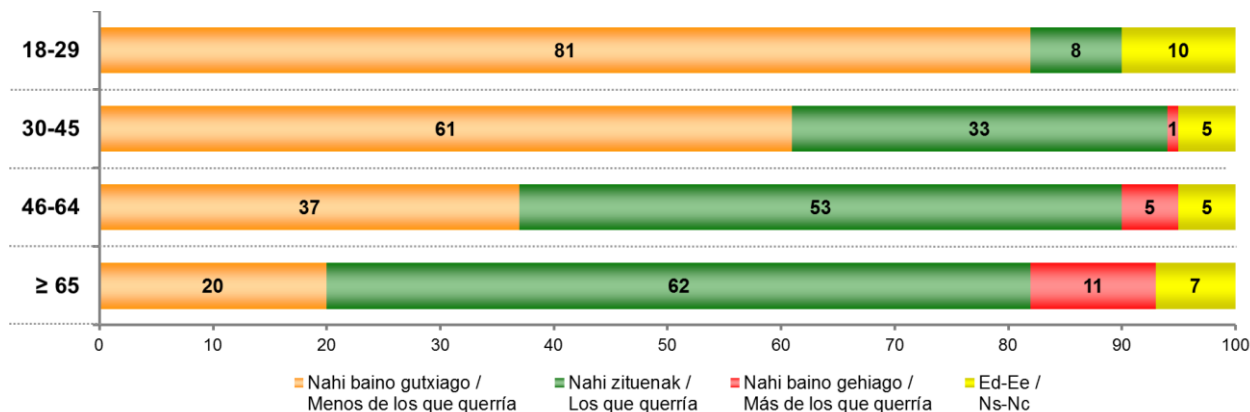
IZANDAKO SEME-ALABA KOPURUA ETA EDUKI NAHIKO LUKEEN SEME-ALABA KOPURUA /
NÚMERO DE HIJOS E HIJAS DESEADO Y NÚMERO DE HIJOS E HIJAS QUE HA TENIDO

	GUZTIRA / TOTAL
Nahi baino gutxiago / Menos de los que querría	51
Nahi zituenak / Los que querría	38
Nahi baino gehiago / Más de los que querría	4
Ed-Ee / Ns-Nc	6
Ehuneko bertikalak / Porcentajes verticales	100



Taldekako emaitzak kontsultatzeko orrialdea / Página para consultar los resultados por colectivos: **64**

ADINAREN ARABERA / EN FUNCIÓN DE LA EDAD



2.2.5 – Nahi baino seme-alaba gutxiago izateko arrazoiak / Motivos para tener menos hijos e hijas de los deseados

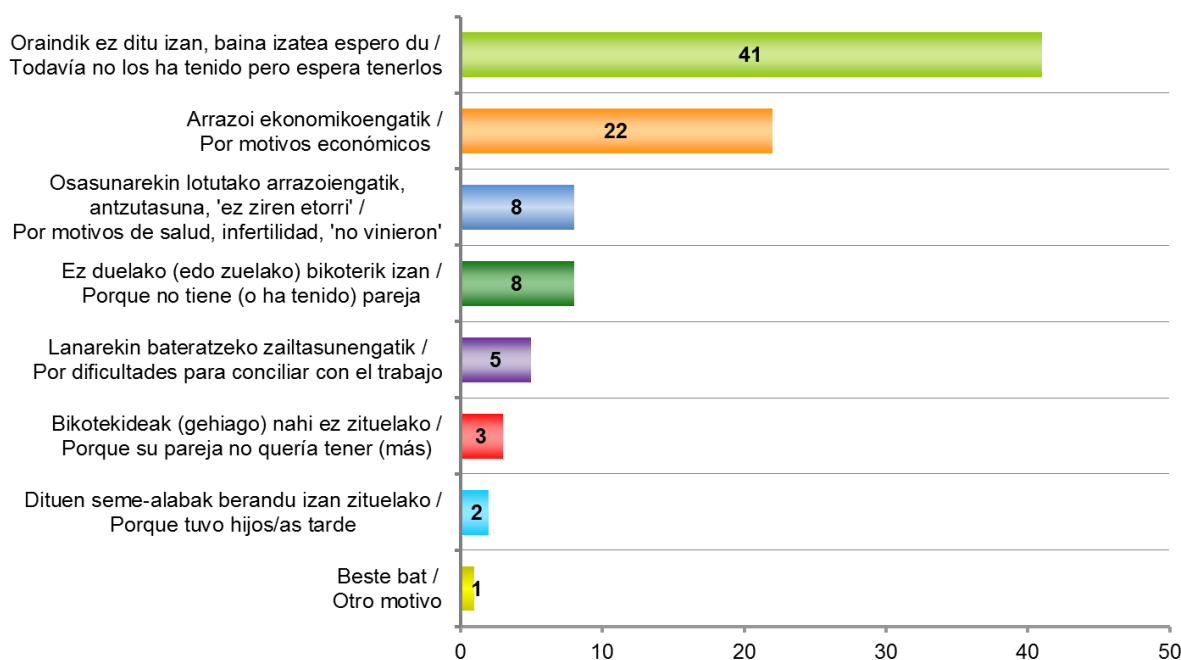
NAGUSIKI, ZEIN IZAN DA ZUK NAHI BAINO SEME-ALABA GUTXIAGO IZATEKO ARRAZOA? /
PRINCIPALMENTE, ¿POR QUÉ MOTIVO HA TENIDO UD. MENOS HIJOS/AS DE LOS QUE LE GUSTARÍA?

Galdera hau soilik nahi baino seme-alaba gutxiago izan dituztenei egin zaie (biztanleria osoaren %51) /
Pregunta realizada únicamente a quienes han tenido menos hijos/as de los que querrian (51% de la población total)

	GUZTIRA / TOTAL
Oraindik ez ditu izan, baina izatea espero du / Todavía no los ha tenido pero espera tenerlos	41
Arrazoi ekonomikoengatik / Por motivos económicos	22
Osasunarekin lotutako arrazoiengatik, antzutasuna, 'ez ziren etorri' / Por motivos de salud, infertilidad, 'no vinieron'	8
Ez duelako (edo zuelako) bikoterik izan / Porque no tiene (o ha tenido) pareja	8
Lanarekin bateratzeko zailtasunengatik / Por dificultades para conciliar con el trabajo	5
Bikotekideak (gehiago) nahi ez zituelako / Porque su pareja no quería tener (más)	3
Dituen seme-alabak berandu izan zituelako / Porque tuvo hijos/as tarde	2
Beste bat / Otro motivo	1
Ed-Ee / Ns-Nc	10
Ehuneko bertikalak / Porcentajes verticales	100



Taldeko emaitzak kontsultatzeko orrialdea / Página para consultar los resultados por colectivos: 67



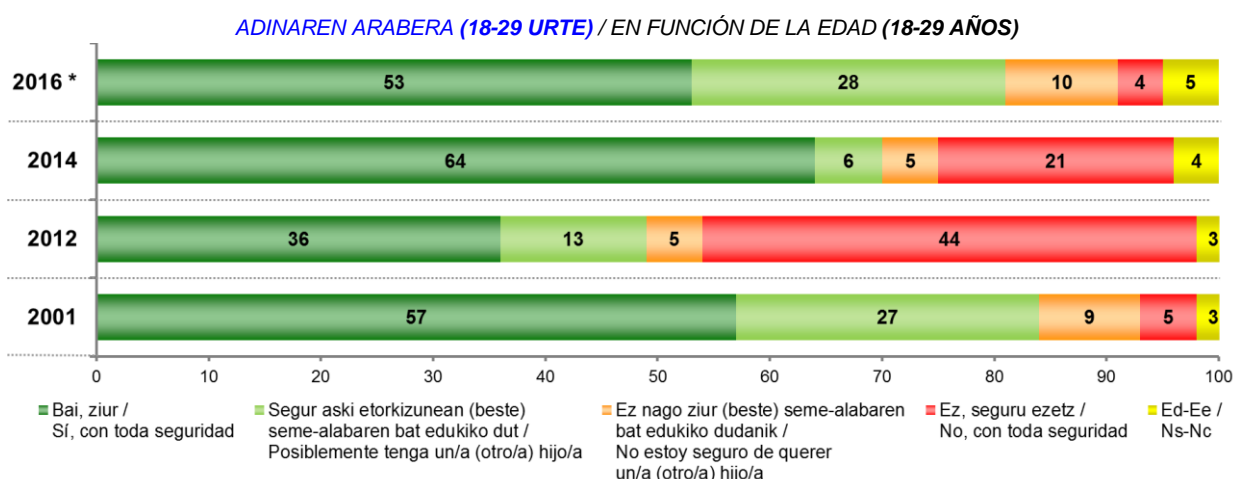
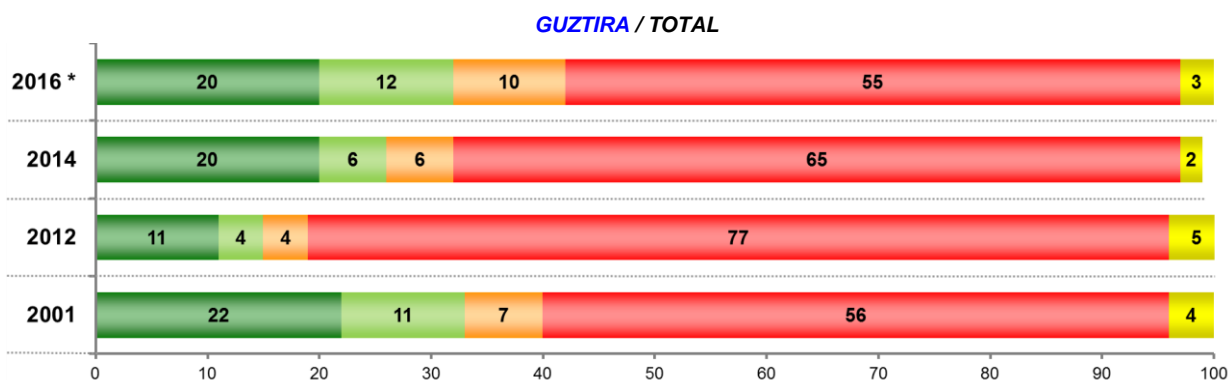
2.2.6 – Etorkizuneko gurasotasuna / Maternidad o paternidad futura

SEME-ALABARIK IZAN EDO EZ IZAN, ETORKIZUNEAN SEME-ALABARIK (EDO GEHIAGORIK) IZANGO DUZULA USTE DUZU? / INDEPENDIENTEMENTE DE SI TIENE O NO HIJOS/AS, ¿CREE QUE UD. TENDRÁ UN (OTRO/A) HIJO/A EN EL FUTURO?

	GUZTIRA / TOTAL
Bai, ziur / Sí, con toda seguridad	20
Segur aski etorkizunean seme-alabaren bat (beste bat) edukiko dut / Posiblemente tenga un (otro/a) hijo/a en el futuro	12
Ez nago ziur seme-alabaren bat (beste bat) edukiko dudunik / No estoy seguro/a de si tendré un (otro/a) hijo/a	10
Ez, seguru ezetz / No, con toda seguridad	55
Ed-Ee / Ns-Nc	3
Ehuneko bertikalak / Porcentajes verticales	100



Taldeko emaitzak kontsultatzeko orrialdea / Página para consultar los resultados por colectivos: 69



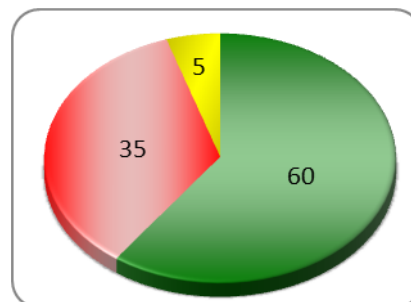
* 2016an galdera aldatu da. Aurreko urteetan galdera zen: "Seme-alabarik izan edo ez izan, etorkizunean seme-alabarik (edo gehiagorik) izatea pentsatu duzu?"


En 2016 se ha variado la formulación de la pregunta. La pregunta de los años anteriores era: "Independientemente de si tiene o no hijos/as, ¿ha pensado ud. tener un (otro/a) hijo/a en el futuro?"

2.2.7 – Instituzioak eta ugalkortasunaren sustapena / Instituciones y fomento de la natalidad

USTE DUZU ERAKUNDEEK JAIOTZA KOPURUA HANDITZEKO LAN EGIN BEHAR DUTELA, EDO USTE DUZU GAI HORI GUZTIZ PRIBATUA DELA, PERTSONA EDO FAMILIA BAKOITZARENA? /
¿CREE UD. QUE LAS INSTITUCIONES TIENEN LA RESPONSABILIDAD DE PROMOCIONAR LA NATALIDAD, O CREE QUE ES UN TEMA EXCLUSIVAMENTE PRIVADO DE CADA PERSONA O FAMILIA?

	GUZTIRA / TOTAL
Erakundeek jaiotza kopurua handitzea bultzatu behar dute / Las instituciones deben promocionar la natalidad	60
Guztiz gai pribatua da, familia barrukoa / Es un tema exclusivamente privado de cada familia	35
Ed-Ee / Ns-Nc	5
Ehuneko bertikalak / Porcentajes verticales	100



 [Taldekako emaitzak kontsultatzeko orrialdea](#) / Página para consultar los resultados por colectivos: 71

2.3 – Familia eta lana / Familia y trabajo

2.3.1 – Amatasuna eta aitatasuna karrera profesionalerako oztopo gisa / Maternidad y paternidad como obstáculo para la carrera profesional

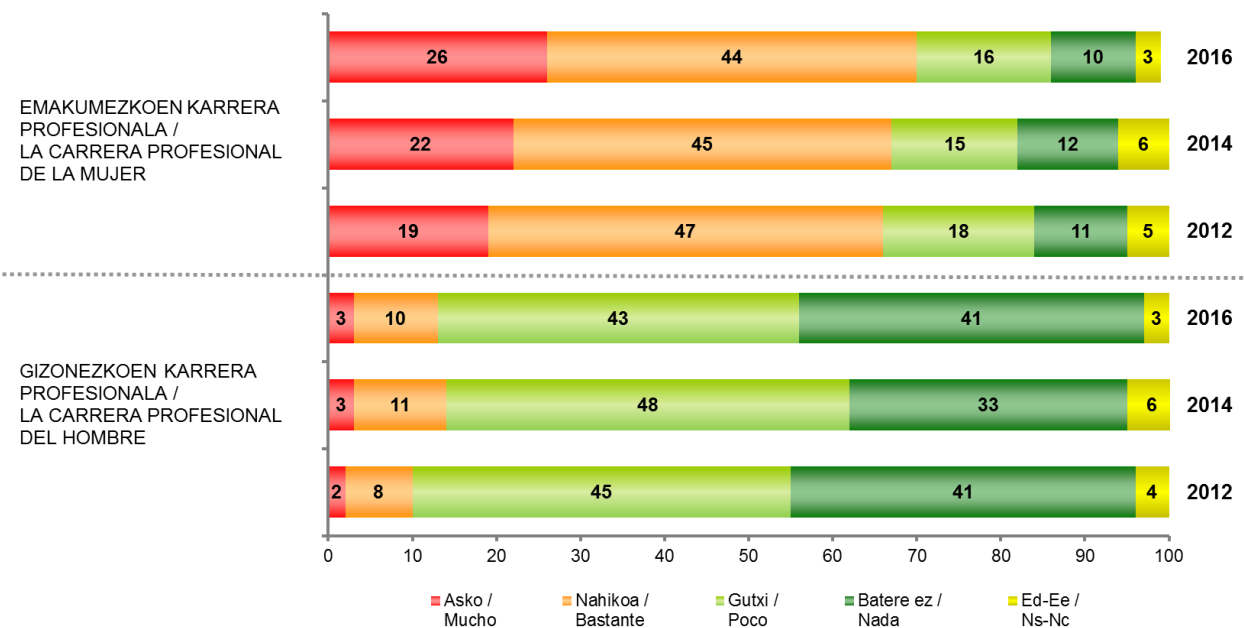
ZURE USTEZ SEME-ALABAK IZATEAK ZEIN NEURRITAN OZTOPATZEN DU EMAKUMEZKOEN KARRERA PROFESIONALA? ETA GIZONEZKOENA? /

EN SU OPINIÓN, EL HECHO DE TENER HIJOS/AS ¿HASTA QUÉ PUNTO OBSTACULIZA LA CARRERA PROFESIONAL DE LA MUJER? ¿Y LA DEL HOMBRE?

	GUZTIRA / TOTAL	
EMAKUMEZKOEN KARRERA PROFESIONALA / LA CARRERA PROFESIONAL DE LA MUJER	Asko / Mucho	26
	Nahikoa / Bastante	44
	Gutxi / Poco	16
	Batere ez / Nada	10
	Ed-Ee / Ns-Nc	3
GIZONEZKOEN KARRERA PROFESIONALA / LA CARRERA PROFESIONAL DEL HOMBRE	Asko / Mucho	3
	Nahikoa / Bastante	10
	Gutxi / Poco	43
	Batere ez / Nada	41
	Ed-Ee / Ns-Nc	3
Ehuneko bertikalak / Porcentajes verticales	100	



Taldeko emaitzak kontsultatzeko orrialdea / Página para consultar los resultados por colectivos: 72

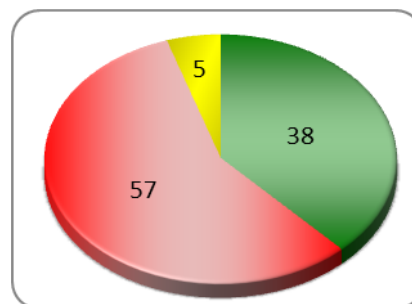


2.3.2 – Amatasun eta aitatasun baimenak / Permisos de maternidad y paternidad

AITATASUN ETA AMATASUN BAIMENEI DAGOKIONEZ, ZURE IRITZIZ, DERRIGORREZKOA IZAN BEHARKO LITZATEKE GURASO BIEK BAIMENAREN ZATI BANA HARTZEA EDO GUZTIZ LIBREA IZAN BEHARKO LITZATEKE GURASOEK ERABAKI DEZATEN NOLA BANATU BAIMENAK? /

RESPECTO A LOS PERMISOS DE PATERNIDAD Y MATERNIDAD, EN SU OPINIÓN, ¿DEBERÍA SER OBLIGATORIO QUE LOS DOS PROGENITORES SE COGIERAN UNA PARTE DEL PERMISO, O DEBERÍA SER DE LIBRE ELECCIÓN CÓMO SE REPARTEN LOS PERMISOS ENTRE LOS DOS PROGENITORES?

	GUZTIRA / TOTAL
Derrigorrezkoa guraso bientzat / Obligatorio para ambos progenitores	38
Guztiz librea / De libre elección	57
Ed-Ee / Ns-Nc	5
Ehuneko bertikalak / Porcentajes verticales	100



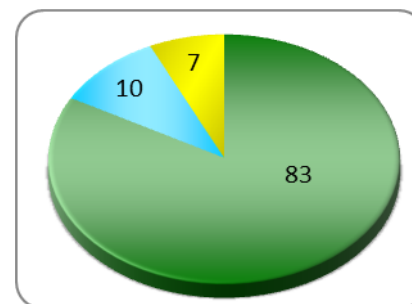
 [Taldekako emaitzak kontsultatzeko orrialdea](#) / Página para consultar los resultados por colectivos: 74


2.3.3 – Instituzioen jarduera kontziliazioaren arloan / Labor de las instituciones en el ámbito de la conciliación

LANA ETA FAMILIA-BIZITZA BATERAGARRIAGO EGITEKO ERAKUNDEEK GAUR EGUN EGITEN DUTEN LANARI DAGOKIONEZ, ZURE IRITZIZ... /

EN CUANTO A LA LABOR ACTUAL DE LAS INSTITUCIONES PARA FAVORECER LA CONCILIACIÓN ENTRE TRABAJO Y VIDA FAMILIAR Y PERSONAL, EN SU OPINIÓN...

	GUZTIRA / TOTAL
Gehiago egin beharko lukete / Deberían hacer más	83
Behar beste egiten dute / Ya hacen lo suficiente	10
Gutxiago egin beharko lukete / Deberían hacer menos	0
Ed-Ee / Ns-Nc	7
Ehuneko bertikalak / Porcentajes verticales	100



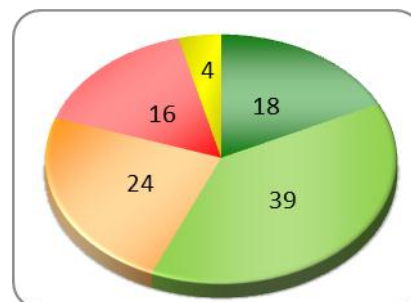
 [Taldekako emaitzak kontsultatzeko orrialdea](#) / Página para consultar los resultados por colectivos: 75

2.3.4 – Kontziliatorako norberaren aukerekiko poztasuna / Satisfacción con las posibilidades personales de conciliación

LANA ETA FAMILIA BATERATZEKO ZURE AUKEREKIN OSO POZIK ZAUDE, NAHIKOA POZIK, EZ OSO POZIK EDO BATERE POZIK EZ?
CON RESPECTO A LAS POSIBILIDADES PARA CONCILIAR SU VIDA LABORAL Y FAMILIAR, ¿ESTÁ UD....?

Galdera hau soilik seme-alabaren bat izan dutenei eta lan egiten edo egin dutenei egin zaie (biztanleria osoaren %55) /
Pregunta realizada únicamente a quienes han tenido hijos/as y trabajan o han trabajado (55% de la población total)

	GUZTIRA / TOTAL
Oso pozik / Muy satisfecho/a	18
Nahikoa pozik / Bastante satisfecho/a	39
Ez oso pozik / No muy satisfecho/a	24
Ez baterere pozik / Nada satisfecho/a	16
Ed-Ee / Ns-Nc	4
Ehuneko bertikalak / Porcentajes verticales	100




 [Taldekako emaitzak kontsultatzeko orrialdea](#) / Página para consultar los resultados por colectivos: **76**

2.3.5 – Gurasotasuna eta lan-promoziorako aukerak / Maternidad o paternidad y oportunidades para promoción laboral

ZURE USTEZ, SEME-ALABAK IZATEAREN ONDORIOZ ZURE LANEKO PROMOZIOZ AUKERAK ASKO MURRIZTU DIRA (EDO ZIREN),
PIXKA BAT MURRIZTU DIRA (EDO ZIREN) ALA UMEA IZAN AURRETIKO BERTINAK DIRA (EDO ZIREN)? /
COMO CONSECUENCIA DE HABER TENIDO HIJOS/AS, SUS OPORTUNIDADES DE PROMOCIÓN LABORAL ¿SE HAN REDUCIDO (O
REDUJERON) MUCHO, SE HAN REDUCIDO (O REDUJERON) UN POCO O SON (O FUERON) LAS MISMAS QUE ANTES DE TENERLOS?

Galdera hau soilik seme-alabaren bat izan dutenei eta lan egiten edo egin dutenei egin zaie (biztanleria osoaren %55) /
Pregunta realizada únicamente a quienes han tenido hijos/as y trabajan o han trabajado (55% de la población total)

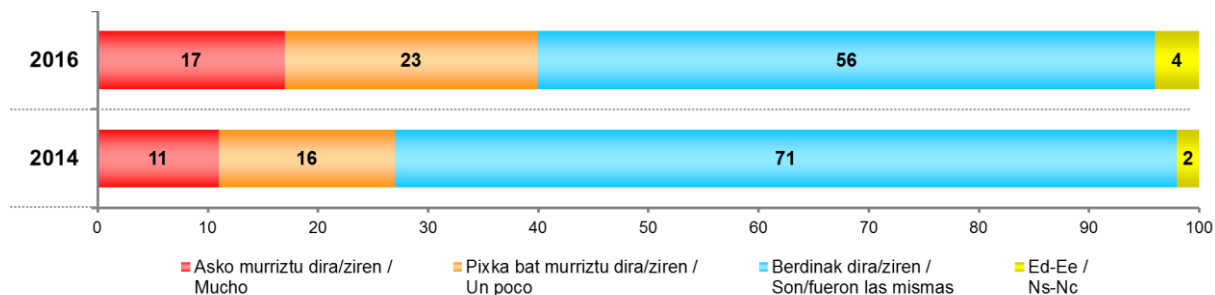
	GUZTIRA / TOTAL
Askok murriztu dira/ziren / Mucho	17
Pixka bat murriztu dira/ziren / Un poco	23
Berdinak dira/ziren / Son/fueron las mismas	56
Ed-Ee / Ns-Nc	4
Ehuneko bertikalak / Porcentajes verticales	100

 [Taldekako emaitzak kontsultatzeko orrialdea](#) / Página para consultar los resultados por colectivos: **77**

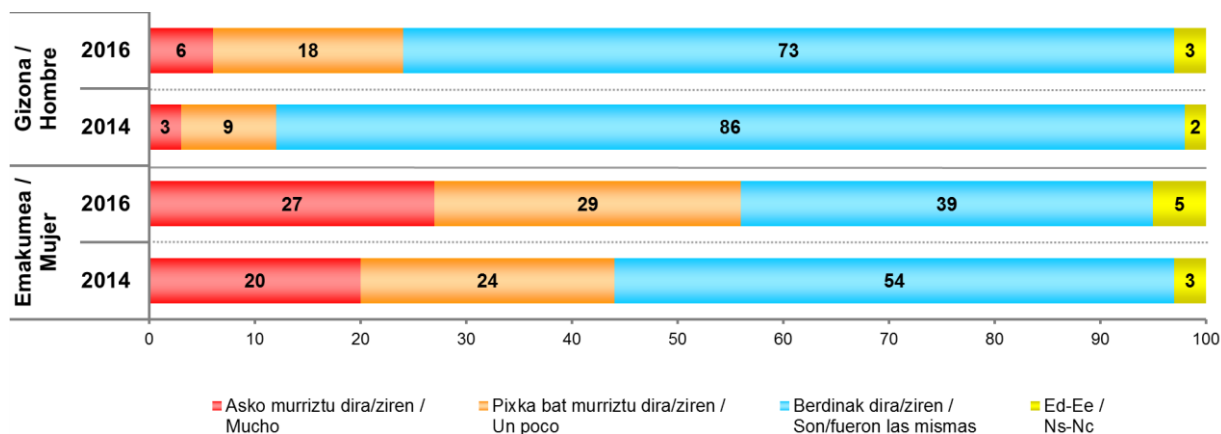
ZURE USTEZ, SEME-ALABAK IZATEAREN ONDORIOZ ZURE LANEKO PROMOZIORAKO AUKERAK ASKO MURRIZTU DIRA (EDO ZIREN), PIXKA BAT MURRIZTU DIRA (EDO ZIREN) ALA UMEA IZAN AURRETIKO BERDINAK DIRA (EDO ZIREN)? /
COMO CONSECUENCIA DE HABER TENIDO HIJOS/AS, SUS OPORTUNIDADES DE PROMOCIÓN LABORAL ¿SE HAN REDUCIDO (O REDUJERON) MUCHO, SE HAN REDUCIDO (O REDUJERON) UN POCO O SON (O FUERON) LAS MISMAS QUE ANTES DE TENERLOS?

Galdera hau soilik seme-alabaren bat izan dutenei eta lan egiten edo egin dutenei egin zaie (biztanleria osoaren %55) /
Pregunta realizada únicamente a quienes han tenido hijos/as y trabajan o han trabajado (55% de la población total)

GUZTIRA / TOTAL



SEXUAREN ARABERA / EN FUNCIÓN DEL SEXO



**2.3.6 – Gurasotasuna eta lana aurkitzeko aukerak /
Maternidad o paternidad y posibilidades de encontrar trabajo**

ETA SEME-ALABAK IZATEAK MUGATU AL DIZKIZU (EDO ZIZKIZUN) LANA BILATZEKO EDO ALDATZEKO AUKERAK? /
¿Y EL HECHO DE TENER HIJOS/AS LE LIMITA (O LIMITÓ) LAS OPORTUNIDADES DE ENCONTRAR O CAMBIAR DE TRABAJO?

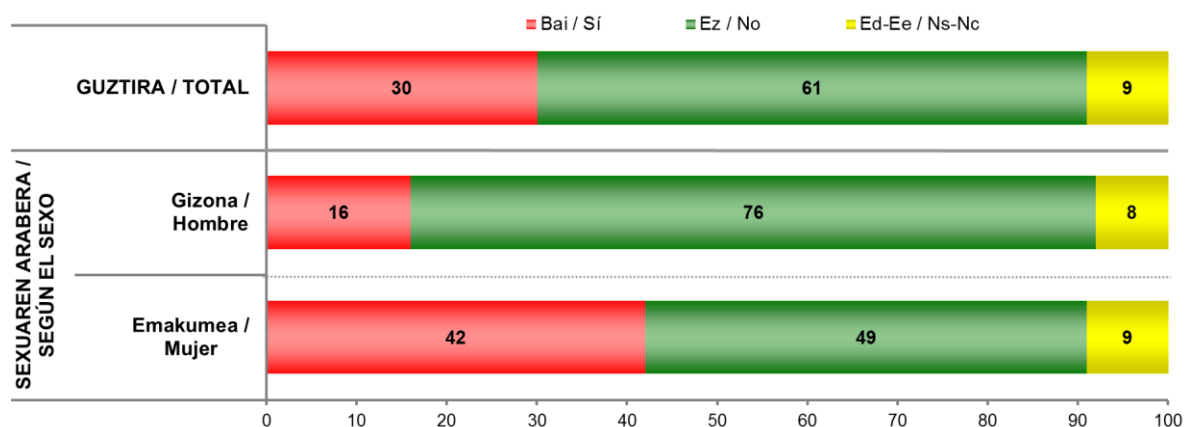
Galdera hau soilik seme-alabaren bat izan dutenei egin zaie (biztanleria osoaren %62) /
Pregunta realizada únicamente a quienes han tenido hijos/as (62% de la población total)

	GUZTIRA / TOTAL
Bai / Sí	30
Ez / No	61
Ed-Ee / Ns-Nc	9
Ehuneko bertikalak / Porcentajes verticales	100



Taldeko emaitzak kontsultatzeko orrialdea / Página para consultar los resultados por colectivos: 78

ETA SEME-ALABAK IZATEAK MUGATU AL DIZKIZU (EDO ZIKIZUN) LANA BILATZEKO EDO ALDATZEKO AUKERAK? /
¿Y EL HECHO DE TENER HIJOS/AS LE LIMITA (O LIMITÓ) LAS OPORTUNIDADES DE ENCONTRAR O CAMBIAR DE TRABAJO?
Galdera hau soilik seme-alabaren bat izan dutenei egin zaie (biztanleria osoaren %62) /
Pregunta realizada únicamente a quienes han tenido hijos/as (62% de la población total)



2.3.7 – Seme-alaben zainketaren banaketa bikotean / Reparto del cuidado de hijos e hijas en la pareja

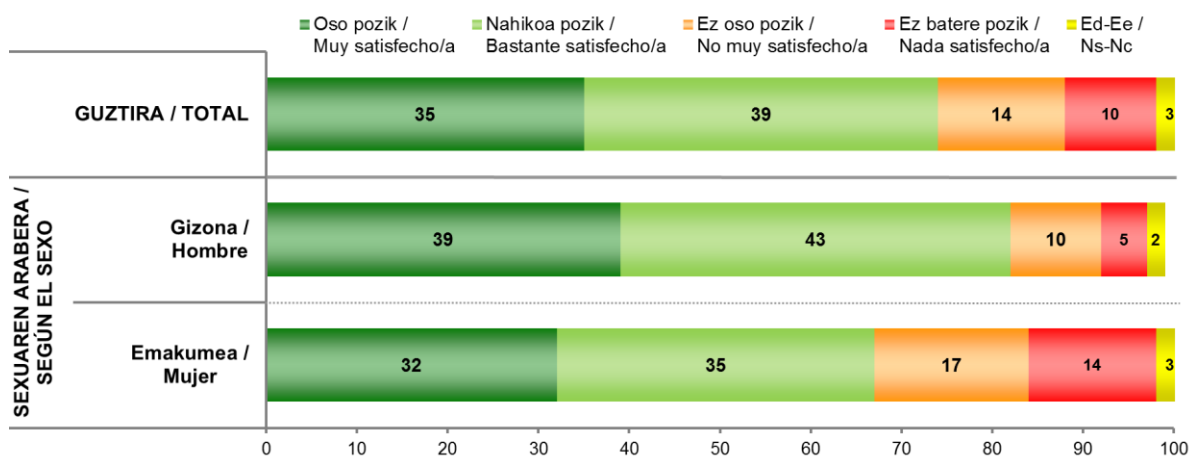
POZIK ZAUDE ZUK ETA ZURE BIKOTEKIDEAK SEME-ALABEN ZAINTZAN EMANDAKO DENBORA ELKARREN ARTEAN BANATZEKO DUZUEN (EDO IZAN ZENUTEN) MODUAREKIN? /
¿ESTÁ SATISFECHO/A CON CÓMO SE REPARTEN (O SE REPARTIERON EN SU DÍA) EL TIEMPO DE CUIDADO DE SUS HIJOS E HIJAS ENTRE SU PAREJA Y UD.?

Galdera hau soilik seme-alabaren bat izan dutenei eta bikotekidea duten edo izan dutenei egin zaie (biztanleria osoaren %61) /
Pregunta realizada únicamente a quienes han tenido hijos/as y tienen o tenían pareja (61% de la población total)

	GUZTIRA / TOTAL
Oso pozik / Muy satisfecho/a	35
Nahikoa pozik / Bastante satisfecho/a	39
Ez oso pozik / No muy satisfecho/a	14
Ez batere pozik / Nada satisfecho/a	10
Ed-Ee / Ns-Nc	3
Ehuneko bertikalak / Porcentajes verticales	100



Taldekako emaitzak kontsultatzeko orrialdea / Página para consultar los resultados por colectivos: 79



2.4 – Aitona-amonak biloben zainketan / Abuelas y abuelos al cuidado de nietos y nietas

2.4.1 – Bilobak zaintzeko maiztasuna / Frecuencia de cuidado de nietos o nietas

ZEIN MAIZTASUNEKIN ARDURATZEN ZARA BILOBAK ZAINTZEAZ? /

¿CON QUÉ FRECUENCIA SE OCUPA DEL CUIDADO DE SUS NIETOS/AS?

Galdera hau soilik bilobak dituztenei egin zaie (biztanleria osoaren %20) / Pregunta realizada únicamente a quienes tienen nietos o nietas (20% de la población total)

ZENBAT ORDUZ? / ¿CUÁNTAS HORAS?

Galdera hau soilik bilobak dituztenei eta behintzat hilean behin zaintzen dituztenei egin zaie (biztanleria osoaren %11) / Pregunta realizada únicamente a quienes tienen nietos o nietas y se ocupan de su cuidado al menos una vez al mes (11% de la población total)

MAIZTASUNA / FRECUENCIA	GUZTIRA / TOTAL	BATEZBESTEKOAK / MEDIAS
Egunero / A diario	20	Orduak egunean / horas al día: 5,4
Astean hainbat aldiz / Varias veces por semana	23	Orduak astean / horas a la semana: 9,9
Hilean hainbat aldiz / Varias veces al mes	10	Orduak hilean / horas al mes: 14,7
Hilean behin baino gutxiagotan / Menos de una vez al mes	38	BATEZ BESTEKO ORDUAK HILEAN / HORAS DE MEDIA AL MES: 64,6
Ed-Ee / Ns-Nc	9	
Ehuneko bertikalak / Porcentajes verticales	100	



Taldekako emaitzak kontsultatzeko orrialdea / Página para consultar los resultados por colectivos: **80-81**

Bilobak egunero zaintzen dituztenei egunean zenbat orduz zaintzen dituzten galdetu zaie, astean hainbat aldiz zaintzen dituztenei, astean zenbat orduz zaintzen dituzten eta hilean hainbat aldiz zaintzen dituztenei, hilean zenbat orduz. Hileko batez besteko orduak kalkulatzeko, egunero zaintzen dituztenek egunero egindako orduak 22gatik biderkatu dira eta astero zaintzen dituztenek astero zaindutako orduak 4gatik biderkatu dira. /

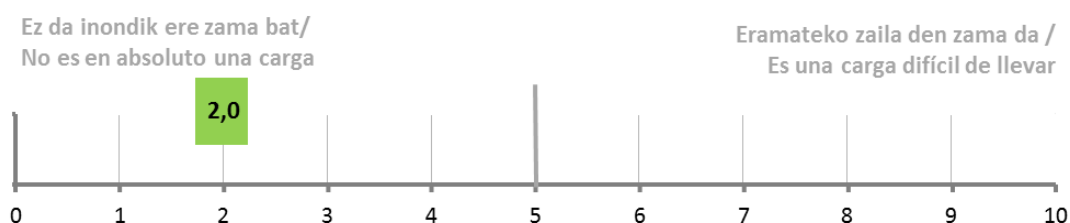
A quienes cuidan a nietos o nietas a diario se les ha preguntado cuántas horas los cuidan al día, a quienes los cuidan varias veces por semana cuántas horas a la semana, y a quienes los cuidan varias veces al mes, cuántas horas al mes. Para calcular las horas de media al mes, se han multiplicado por 22 las horas de media al día en las que los cuidan quienes lo hacen a diario y por 4 las horas semanales de quienes los cuidan varias veces por semana.

2.4.2 – Biloben zainketarekiko sentimendua / Sentimiento con respecto al cuidado de nietos y nietas

ESADAZU, MESEDEZ, NOLA SENTITZEN ZAREN BILOBEN ZAINZTA LAN HORREKIKO, 0TIK 10ERAKO ESKALAN, NON 0AK ESAN NAHI DUEN EZ DELA INONDIK ERE ZAMA BAT ZURETZAT ETA 10AK ZURETZAT ERAMATEKO ZAILA DEN ZAMA DELA /
DÍGAME, POR FAVOR, CÓMO SE SIENTE CON RESPECTO A ESA LABOR DE CUIDADO DE SUS NIETOS, UTILIZANDO UNA ESCALA DE 0 A 10, EN LA QUE 0 SIGNIFICA QUE NO ES EN ABSOLUTO UNA CARGA PARA UD. Y 10 QUE ES UNA CARGA DIFÍCIL DE LLEVAR PARA UD.

Galdera hau soilik bilobak dituztenei eta behintzat hilean behin zaintzen dituztenei egin zaie (biztanleria osoaren %11) /
Pregunta realizada únicamente a quienes tienen nietos o nietas y se ocupan de su cuidado al menos una vez al mes (11% de la población total)

Batezbestekoak (0=Ez da inondik ere zama bat; 10=Eramateko zaila den zama da) /
Medias (0=No es en absoluto una carga; 10=Es una carga difícil de llevar)



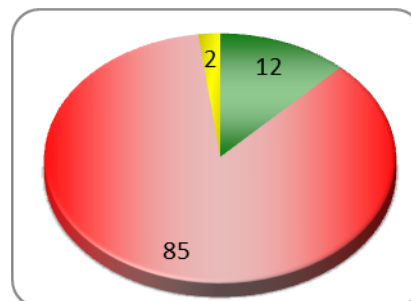
[Taldekako emaitzak kontsultatzeko orrialdea](#) / Página para consultar los resultados por colectivos: **82**

2.5 – Pertsona heldu dependenteen zainketa / Cuidado de personas adultas dependientes

2.5.1 – Pertsona heldu dependenteen zainketa lana / Trabajo de cuidado de personas adultas dependientes

ARDURATZEN ZARA PERTSONA HELDUREN BATEZ, BERE ADINAGATIK, EZGAITASUN EDO GAIXOTASUN BATENGATIK ZAINZAK BEHAR DITUENA? /
¿SE OCUPA UD. DEL CUIDADO DE ALGUNA PERSONA ADULTA QUE POR SU EDAD, POR DISCAPACIDAD O ENFERMEDAD NECESITE CUIDADOS?

	GUZTIRA / TOTAL
Bai / Sí	12
Ez / No	85
Ed-Ee / Ns-Nc	2
Ehuneko bertikalak / Porcentajes verticales	100



[Taldekako emaitzak kontsultatzeko orrialdea](#) / Página para consultar los resultados por colectivos: **83**

2.5.2 – Pertsona heldu dependenteak zaintzeko maiztasuna / Frecuencia de cuidado de personas adultas dependientes

ZEIN MAIZTASUNEKIN ARDURATZEN ZARA PERTSONA HORI (HORIEK) ZAINTEAZ? / CON QUÉ FRECUENCIA SE OCUPA DEL CUIDADO DE ESA(S) PERSONA(S)?

Galdera hau soilik pertsona helduren baten zaintzaz arduratzen direnei egin zaie (biztanleria osoaren %12) / Pregunta realizada únicamente a quienes se ocupan del cuidado de alguna persona adulta (12% de la población total)

MAIZTASUNA / FRECUENCIA	GUZTIRA / TOTAL
Egunero / A diario	56
Astean hainbat aldiz / Varias veces por semana	27
Hilean hainbat aldiz / Varias veces al mes	12
Hilean behin baino gutxiagotan / Menos de una vez al mes	4
Ed-Ee / Ns-Nc	0
Ehuneko bertikalak / Porcentajes verticales	100

ZENBAT ORDUZ? / ¿CUÁNTAS HORAS?

Galdera hau soilik pertsona helduren baten zaintzaz behintzat hilean behin arduratzen direnei egin zaie (biztanleria osoaren %11) / Pregunta realizada únicamente a quienes se ocupan del cuidado de alguna persona adulta al menos una vez al mes (11% de la población total)

BATEZBESTEKOAK / MEDIAS	
Orduak egunean / horas al día:	12,2
Orduak astean / horas a la semana:	11,5
Orduak hilean / horas al mes:	21,9
BATEZ BESTEKO ORDUAK HILEAN / HORAS DE MEDIA AL MES:	176,2



Taldeakako emaitzak kontsultatzeko orrialdea / Página para consultar los resultados por colectivos: **84-85**

Pertsona heldu dependenteren bat egunero zaintzen dutenei egunean zenbat orduz zaintzen duten galdetu zaie, astean hainbat aldiz zaintzen dutenei, astean zenbat orduz zaintzen duten eta hilean hainbat aldiz zaintzen dutenei, hilean zenbat orduz. Hileko batezbesteko orduak kalkulatzeko, egunero zaintzen dutenek egunero egindako orduak 22gatik biderkatu dira eta astero zaintzen dutenek astero zaindutako orduak 4gatik biderkatu dira /

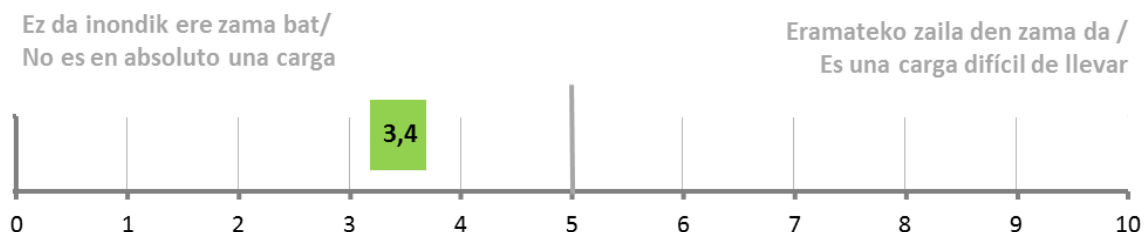
A quienes cuidan a alguna persona dependiente a diario se les ha preguntado cuántas horas lo cuidan al día, a quienes lo cuidan varias veces por semana cuántas horas a la semana, y a quienes lo cuidan varias veces al mes, cuántas horas al mes. Para calcular las horas de media al mes, se han multiplicado por 22 las horas de media al día en las que los cuidan quienes lo hacen a diario y por 4 las horas semanales de quienes los cuidan varias veces por semana.


2.5.3 – Pertsona heldu dependenteen zainketarekiko sentimendua / Sentimiento con respecto al cuidado de personas adultas dependientes

ESADAZU, MESEDEZ, NOLA SENTITZEN ZAREN MENPEKOTASUNA DUEN PERTSONA HORREN (HORIEN) ZAINITZA LAN HORREKIKO, OTIK 10ERAKO ESKALAN, NON 0AK ESAN NAHI DUEN EZ DELA INONDIK ERE ZAMA BAT ZURETZAT ETA 10AK ZURETZAT ERAMATEKO ZAILA DEN ZAMA DELA: /
DÍGAME, POR FAVOR, CÓMO SE SIENTE CON RESPECTO A ESA LABOR DE CUIDADO DE PERSONAS DEPENDIENTES, UTILIZANDO UNA ESCALA DE 0 A 10, EN LA QUE 0 SIGNIFICA QUE NO ES EN ABSOLUTO UNA CARGA PARA UD. Y 10 QUE ES UNA CARGA DIFÍCIL DE LLEVAR PARA UD.

Galdera hau soilik pertsona helduren baten zaintzaz behintzat hilean behin arduratzen direnei egin zaie (biztanleria osoaren %11) / Pregunta realizada únicamente a quienes se ocupan del cuidado de alguna persona adulta al menos una vez al mes (11% de la población total)

Batezbestekoak (0=Ez da inondik ere zama bat; 10=Eramateko zaila den zama da) /
Medias (0=No es en absoluto una carga; 10=Es una carga difícil de llevar)



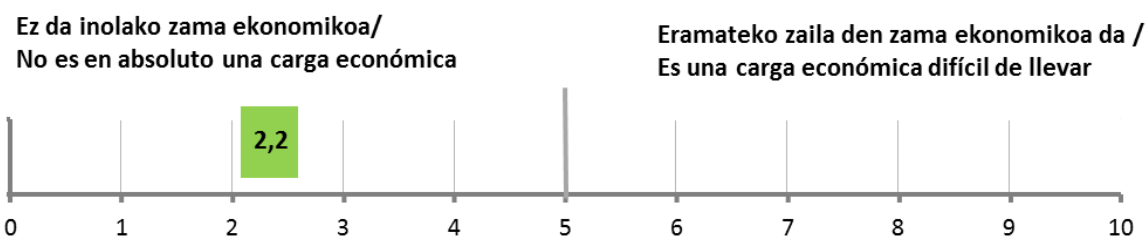
 Taldekako emaitzak kontsultatzeko orrialdea / Página para consultar los resultados por colectivos: **86**

2.5.4 – Pertsona heldu dependenteeek zainketaren karga ekonomikoa / Carga económica de cuidado de personas adultas dependientes

ETA OTIK 10ERAKO ESKALA BERA ERABILITA, ZENBATEKO ZAMA EKONOMIKOA IZATEN ARI DA ZURETZAT PERTSONA HORREN ZAINITZAZ ARDURATZEA? 0AK ESAN NAHI DU EZ DELA INOLAKO ZAMA EKONOMIKOA, ETA 10AK ERAMATEKO ZAILA DEN ZAMA EKONOMIKOA DELA: /
Y, UTILIZANDO LA MISMA ESCALA DE 0 A 10, DÍGAME UD. CUÁNTA CARGA LE ESTÁ SUPONIENDO ECONÓMICAMENTE EL CUIDADO DE PERSONAS DEPENDIENTES, EN LA QUE 0 SIGNIFICA QUE NO ES EN ABSOLUTO UNA CARGA ECONÓMICA PARA UD. Y 10 QUE ES UNA CARGA DIFÍCIL DE LLEVAR.

Galdera hau soilik pertsona helduren baten zaintzaz behintzat hilean behin arduratzen direnei egin zaie (biztanleria osoaren %11) / Pregunta realizada únicamente a quienes se ocupan del cuidado de alguna persona adulta al menos una vez al mes (11% de la población total)

Batezbestekoak (0=Ez da inolako zama ekonomikoa; 10=Eramateko zaila den zama ekonomikoa da) /
Medias (0=No es en absoluto una carga económica; 10=Es una carga económica difícil de llevar)

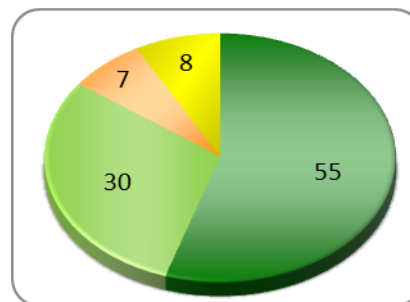


 Taldekako emaitzak kontsultatzeko orrialdea / Página para consultar los resultados por colectivos: **87**

2.5.5 – Norberak zainketa behar izanez gero nahiago lukeena / Opción más deseada en caso de necesitar cuidados

MOMENTUREN BATEAN ZUK ZEUK ZAINTZAK BEHARKO BAZENITU, ZEIN AUKERA NAHIAGO ZENUKE? /
SI EN ALGÚN MOMENTO DE SU VIDA UD. NECESITARA CUIDADOS, ¿QUÉ OPCIÓN PREFERIRÍA?

	GUZTIRA / TOTAL
Zure familiakoek zaintzea / Que le cuidara su familia	55
Zahar-egoitza batean egotea / Acudir a una residencia	30
Beste modu batzuk / Otras formas *	7
Ed-Ee / Ns-Nc	8
Ehuneko bertikalak / Porcentajes verticales	100



* Erantzun aukera hau ez zitzaien irakurri inkestatuei / Esta opción de respuesta no se leyó a las y los encuestados



Taldeko emaitzak kontsultatzeko orrialdea / Página para consultar los resultados por colectivos: **88**

3 – Jarrera eta balio politikoak / Actitudes y valores políticos

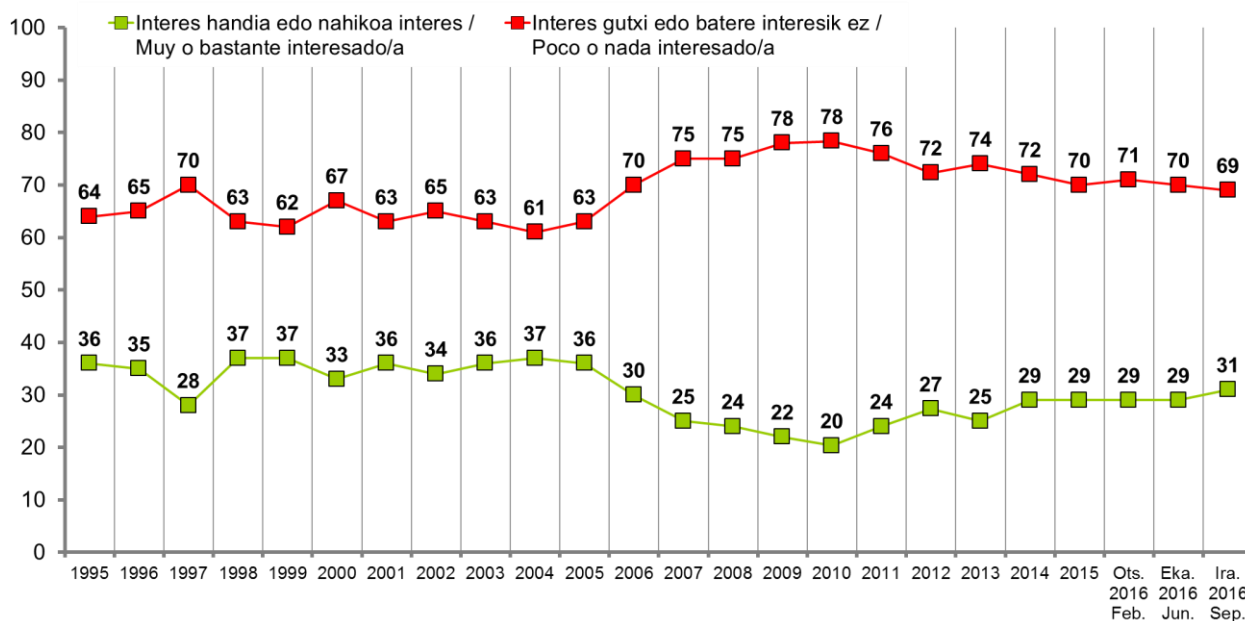
3.1 – Politikarekiko interesa / Interés por la política

ORO HAR, NOLAKO INTERESA DUZU POLITIKAZ? / EN GENERAL, ¿EN QUÉ MEDIDA ESTÁ UD. INTERESADO/A EN LA POLÍTICA?

	GUZTIRA / TOTAL
Interes handia / Muy interesado/a	9
Nahikoa interes / Bastante interesado/a	22
Interes gutxi / Poco interesado/a	33
Batere interesik ez / Nada interesado/a	36
Ed-Ee / Ns-Nc	1
Ehuneko bertikalak / Porcentajes verticales	100



Taldekako emaitzak kontsultatzeko orrialdea / Página para consultar los resultados por colectivos: **89**



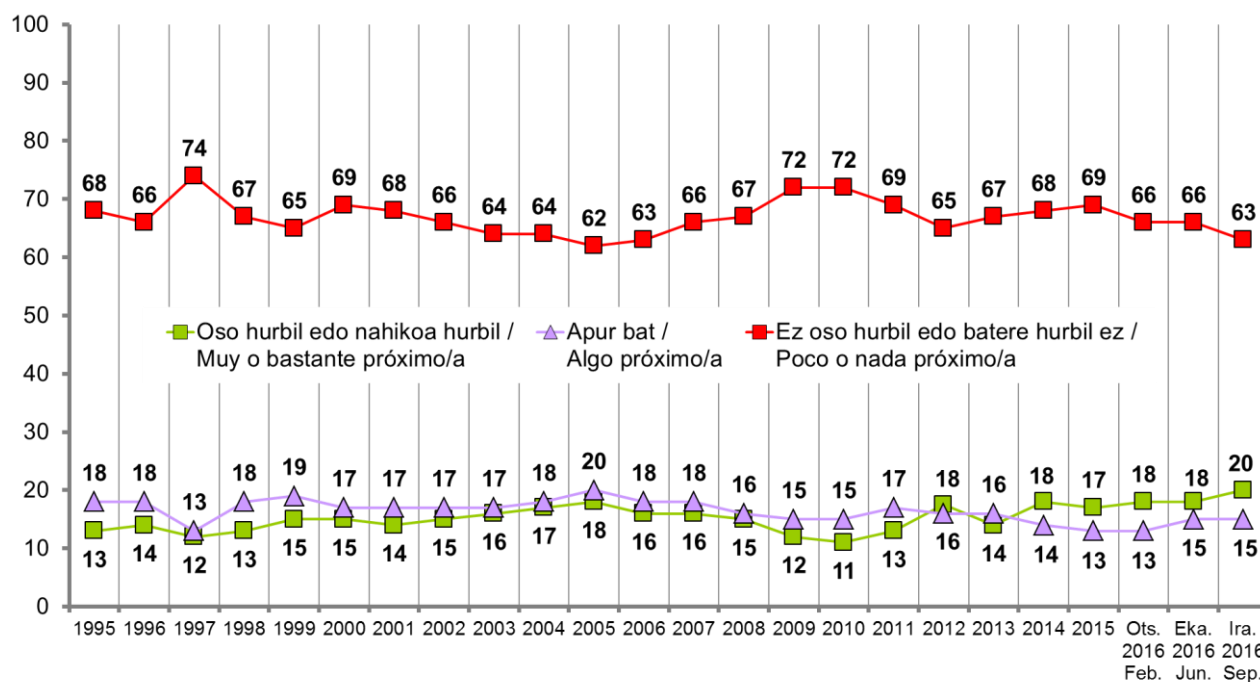
3.2 – Alderdi politikorren batekiko hurbiltasuna / Proximidad con algún partido político

PARTIDU POLITIKOREN BATETIK HURBIL SENTITZEN ZARA? / ¿SE SIENTE PRÓXIMO/A A ALGÚN PARTIDO POLÍTICO?

	GUZTIRA / TOTAL
Oso hurbil / Muy próximo/a	7
Nahikoa hurbil / Bastante próximo/a	13
Apur bat / Algo próximo/a	15
Ez oso hurbil / Poco próximo/a	14
Batere hurbil ez / Nada próximo/a	49
Ed-Ee / Ns-Nc	1
Ehuneko bertikalak / Porcentajes verticales	100



Taldeko emaitzak kontsultatzeko orrialdea / Página para consultar los resultados por colectivos: 90



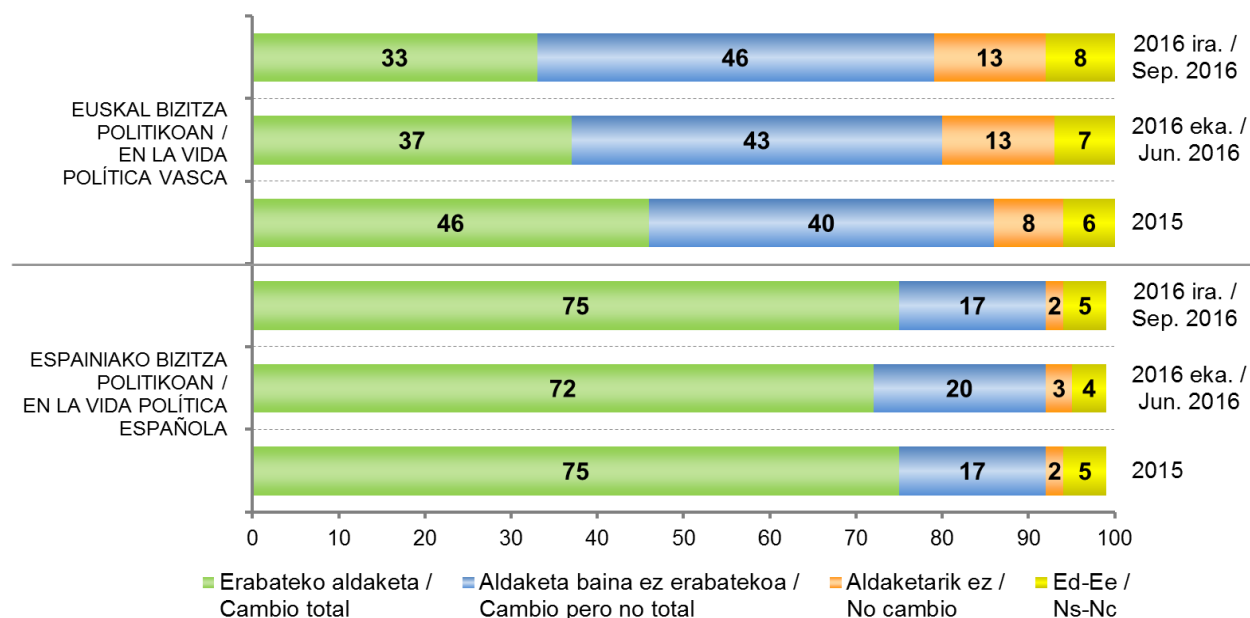
3.3 – Aldaketa beharra Euskadiko eta Espainiako bizitza politikoan / Necesidad de cambio en la vida política de Euskadi y de España

ZURE USTEZ ESPAINIAKO BIZITZA POLITIKOAN ERABATEKO ALDAKETA BEHAR DA, ALDAKETA BEHAR DA BAINA EZ ERABATEKOA, ALA EZ DA ALDAKETARIK BEHAR? ETA EUSKAL BIZITZA POLITIKOAN? / DIRÍA QUE EN LA VIDA POLÍTICA ESPAÑOLA ¿ES NECESARIO UN CAMBIO TOTAL, HACE FALTA UN CAMBIO PERO NO TOTAL, O NO ES NECESARIO UN CAMBIO? ¿Y EN LA VIDA POLÍTICA VASCA?

	GUZTIRA / TOTAL	
	Erabateko aldaketa / Cambio total	33
EUSKAL BIZITZA POLITIKOAN / EN LA VIDA POLÍTICA VASCA	Aldaketa baina ez erabatekoa / Cambio pero no total	46
	Aldaketarik ez / No cambio	13
	Ed-Ee / Ns-Nc	8
	Erabateko aldaketa / Cambio total	75
ESPAINIAKO BIZITZA POLITIKOAN / EN LA VIDA POLÍTICA ESPAÑOLA	Aldaketa baina ez erabatekoa / Cambio pero no total	17
	Aldaketarik ez / No cambio	2
	Ed-Ee / Ns-Nc	5
	Ehuneko bertikalak / Porcentajes verticales	100



Taldeko emaitzak kontsultatzeko orrialdea / Página para consultar los resultados por colectivos: 91



3.4 – Sinpatia politikoak / Simpatías políticas

0-TIK 10-ERAKO ESKALA ERABILIZ, 0-AK INOLAKO SINPATIARIK EZ ETA 10-AK SINPATIA HANDIA ESAN NAHI DUTELARIK, ZENBATEKO SINPATIA SORTZEN DIZUTE ONDOKO ALDERDI POLITIKOEN? /

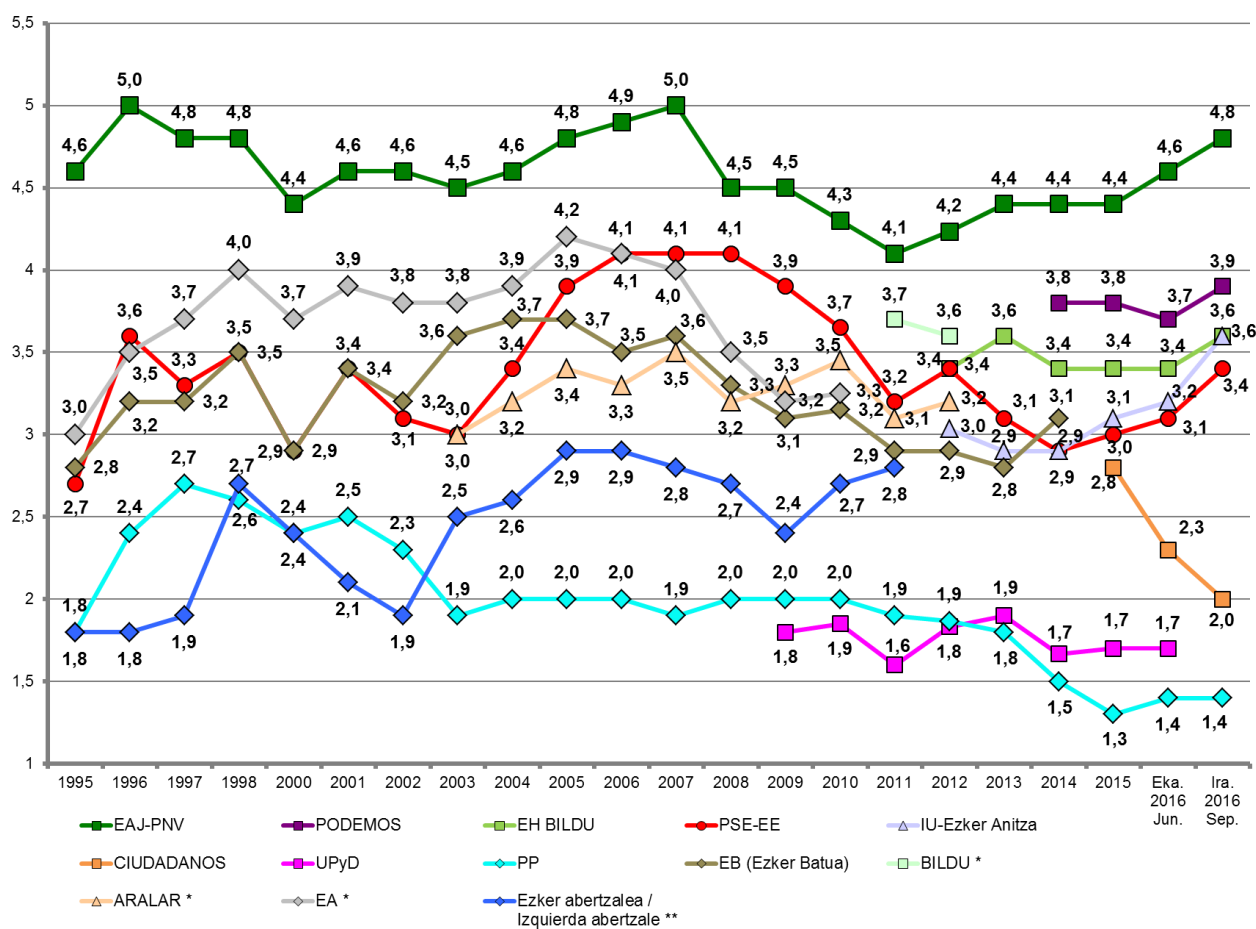
¿QUÉ GRADO DE SIMPATÍA SIENTE POR CADA UNA DE LAS SIGUIENTES OPCIONES POLÍTICAS, EN UNA ESCALA DE 0 A 10, EN LA QUE EL 0 SIGNIFICA NINGUNA SIMPATÍA Y EL 10 MUCHA SIMPATÍA?

	GUZTIRA / TOTAL
EAJ / PNV	4,8
PODEMOS - AHAL DUGU	3,9
EH BILDU	3,6
IU-EZKER ANITZA	3,6
PSE-EE	3,4
CIUDADANOS	2,0
PP	1,4

Batezbestekoak (0=inolako sinpatiarik ez; 10=simpatia handia) / Medias (0=ninguna simpatía; 10=mucha simpatía)



Taldeko emaitzak kontsultatzeko orrialdea / Página para consultar los resultados por colectivos: 92



* 2011n EA BILDU koalizioan sartu zen. 2012an Aralar ere koalizio horretan barneratu zen, eta EH Bildu izena hartu zuen / En el año 2011 EA pasa a formar parte de BILDU. En 2012 Aralar también se integra en la coalición, que pasa a llamarse EH Bildu

** Kategoria horretan Batasuna, HB, EH edota ezker abertzaleko beste talde batzuen datuak ere sartu dira / En esta categoría se incluyen los datos de Batasuna, HB, EH u otros grupos de la izquierda abertzale

3.5 – Euskadiko buruzagi politikoek ezagutza, aprobazioa eta balorazioa / Conocimiento, aprobación y valoración de líderes políticos de Euskadi

ORAIN EUSKADIKO BURUZAGI POLITIKO BATZUEI BURUZ GALDETU NAHI NIZUKE. ESADAZU, MESEDEZ, EZAGUTZEN DITUZUN ALA EZ ETA, EZAGUTZEKOTAN, NOLA BALORATZEN DITUZUN OTIK 10ERAKO ESKALAN, 0A BALORAZIORIK BAXUENA ETA 10A BALORAZIORIK ALTUENA DIRELA KONTUAN HARTUTA / AHORA ME GUSTARÍA PREGUNTARLE POR ALGUNOS LÍDERES POLÍTICOS VASCOS. DÍGAME, POR FAVOR, SI LOS CONOCE O NO Y, EN CASO DE CONOCERLOS, CÓMO LOS VALORA, UTILIZANDO UNA ESCALA DE 0 A 10 DONDE EL 0 ES LA VALORACIÓN MÍNIMA Y EL 10 LA VALORACIÓN MÁXIMA

INDIZEAK / ÍNDICES	
EZAGUTZA / CONOCIMIENTO	Buruzagi politiko bakoitza ezagutzen dutenen % / % de personas que conoce a cada líder político
APROBAZIOA / APROBACIÓN	Biztanleria osotik, buruzagi politiko bakoitzari 5 puntu edo gehiago eman diotenen % / % de personas del total de la población que asignan 5 o más puntos a cada líder político
BALORAZIOA / VALORACIÓN	Otik 10erako eskalan batez besteko puntuazioa / Puntuación media en una escala de 0 a 10

	GUZTIZKOAK / TOTALES		
	EZAGUTZA / CONOCIMIENTO (%)	APROBAZIOA / APROBACIÓN (%)	BALORAZIOA (Batezbestekoak 0-10) * / VALORACIÓN (Medias 0-10) *
ÍÑIGO URKULLU LEHENDAKARIA / EL LEHENDAKARI ÍÑIGO URKULLU	88	54	5,3
ARNALDO OTEGI	86	34	3,9
ALFONSO ALONSO	60	9	1,8
IDOIA MENDIA	56	20	3,8
PILI ZABALA	35	14	4,2
NICOLÁS DE MIGUEL	19	3	2,2

* Politikari bakoitza ezagutzen duten herritarrek bakarrik baloratu dute /

* Cada político/a ha sido valorado/a únicamente por las y los ciudadanos que la/lo conocen



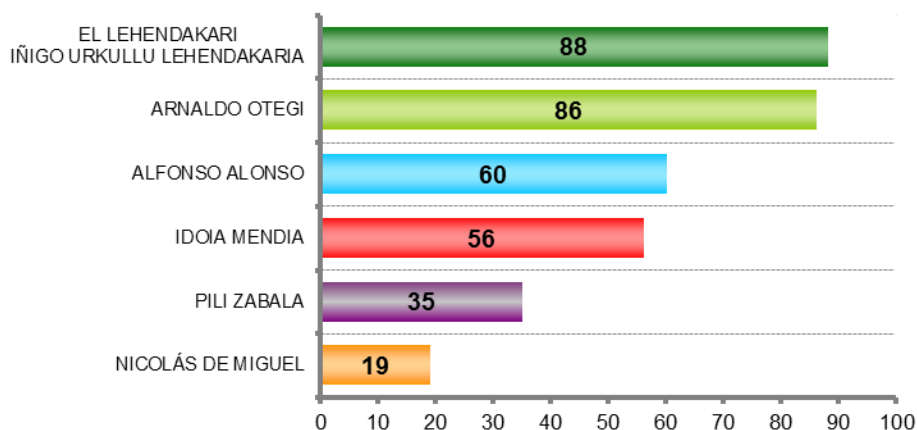
Taldekako emaitzak kontsultatzeko orrialdea / Página para consultar los resultados por colectivos:

Ezagutza / Conocimiento: **94**

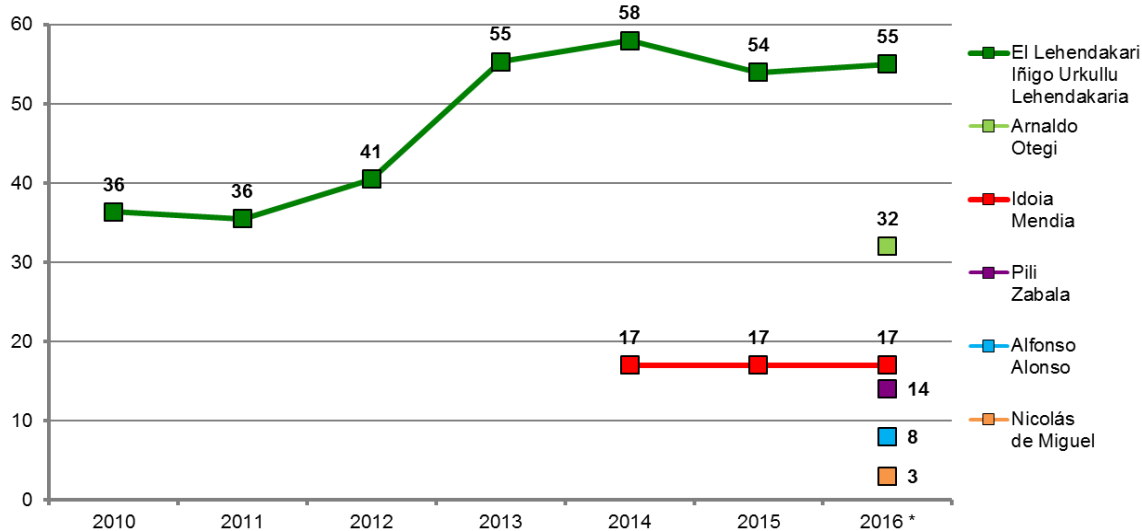
Aprobazioa / Aprobación: **95**

Balorazioa / Valoración: **96**

EZAGUTZA / CONOCIMIENTO

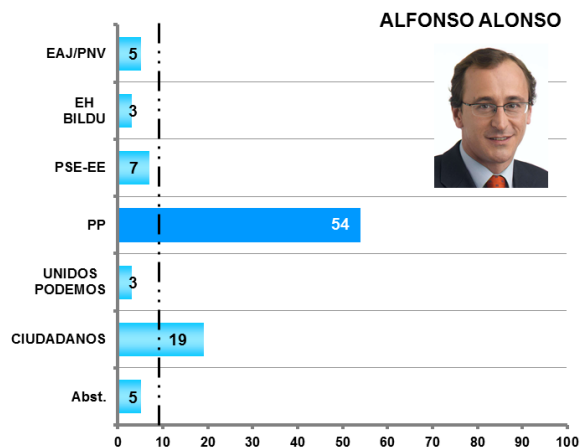
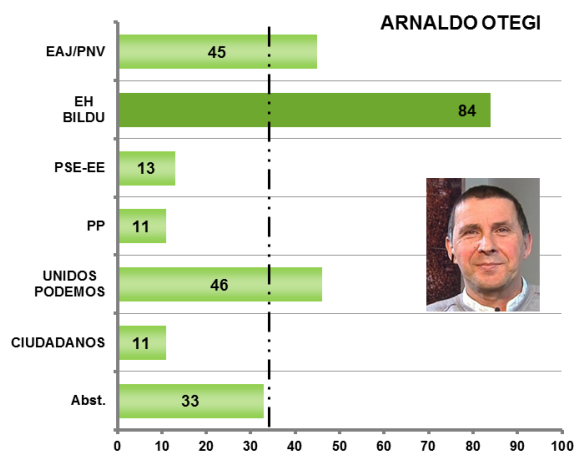
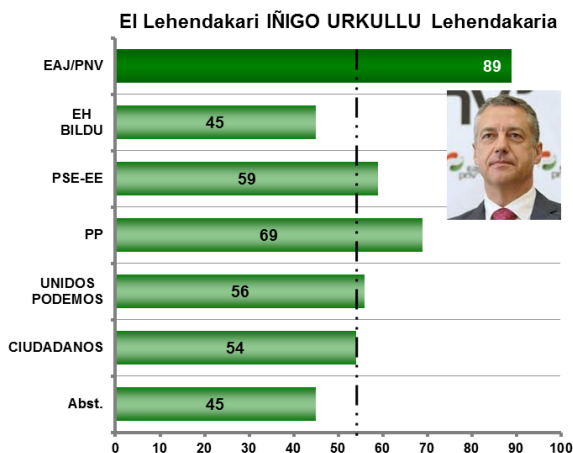


APROBAZIOA / APROBACIÓN Biztanleria osotik, buruzagi politiko bakoitzari 5 puntu edo gehiago eman diotenen % /
% de personas del total de la población que asignan 5 o más puntos a cada líder político



* 2016an egindako Soziometroen batezbestekoa / Media de los Sociómetros realizados en 2016

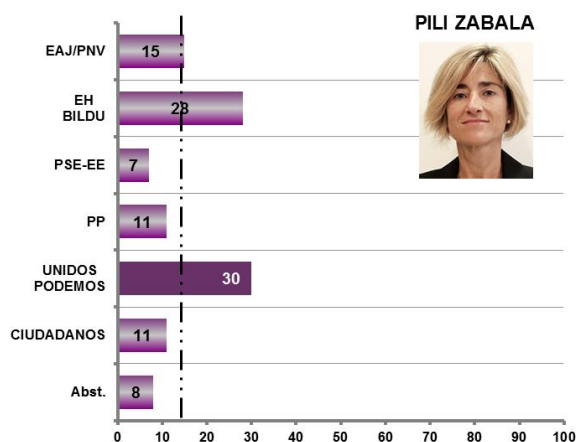
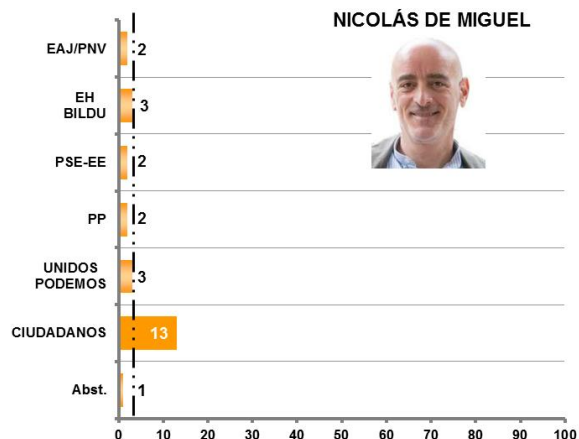
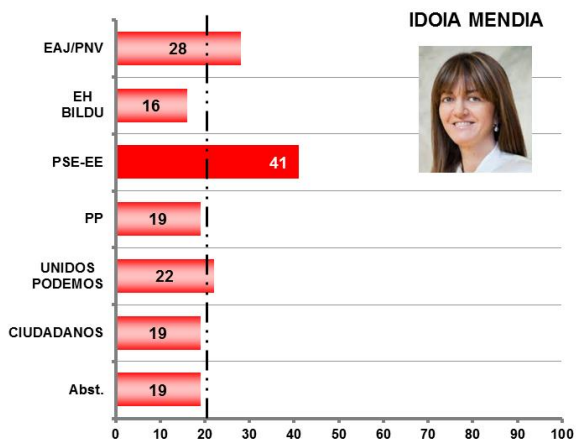
APROBAZIOA 2016ko HAUTESKUNDE OROKORRETAKO BOTOAREN ARABERA / APROBACIÓN SEGÚN VOTO EN ELECCIONES GENERALES DE 2016



■ ■ ■ ■ ■ Batez besteko aprobazioa / Aprobación media

Emaitzen irakurketa zuhurtzia handiz egin behar da, talde batzuetan jaso dugun kopuru eskasarengatik /

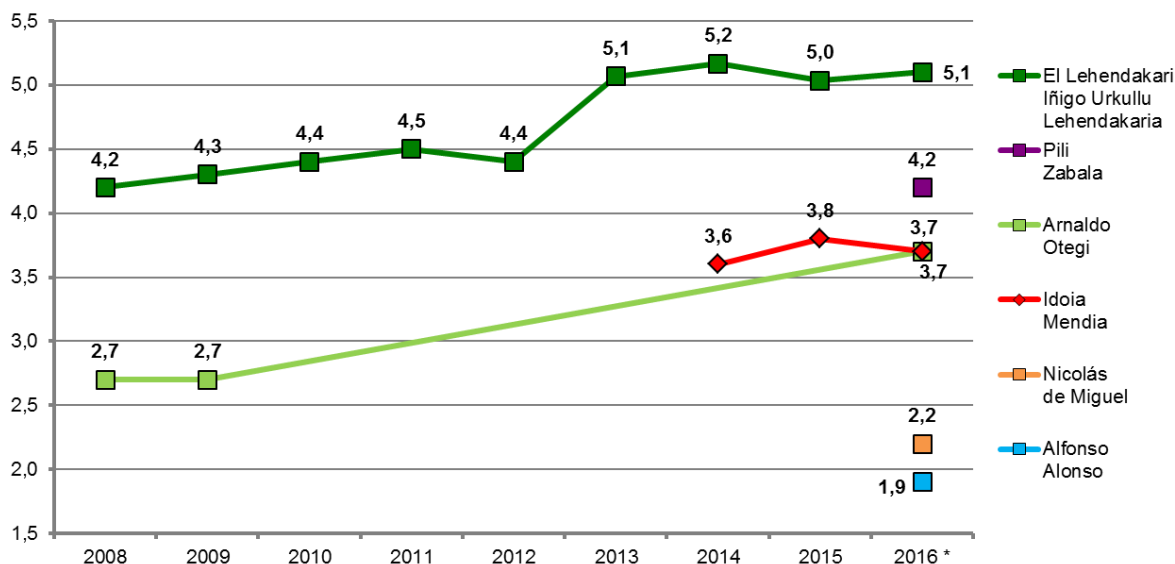
La interpretación de los resultados debe hacerse con suma precaución, debido al escaso número de efectivos en algunos de los colectivos



■ ■ ■ ■ Batez besteko aprobazioa / Aprobación media

Emitzen irakurketa zuhurtzia handiz egin behar da, talde batzuetan jaso dugun kopuru eskasarengatik / La interpretación de los resultados debe hacerse con suma precaución, debido al escaso número de efectivos en algunos de los colectivos

BALORAZIOA / VALORACIÓN Oitik 10erako eskalan batez besteko puntuazioa / Puntuación media en una escala de 0 a 10



Batezbestekoa (0=baloraziorik baxuena; 10=baloraziorik altuena) / Medias (0=valoración mínima; 10= valoración máxima)
Politikari bakoitza ezagutzen duten herritarrek bakarrik baloratu dute / Cada político/a ha sido valorado/a únicamente por las y los ciudadanos que la/lo conocen
* 2016an egindako Soziometroren batezbestekoa / Media de los Sociómetros realizados en 2016

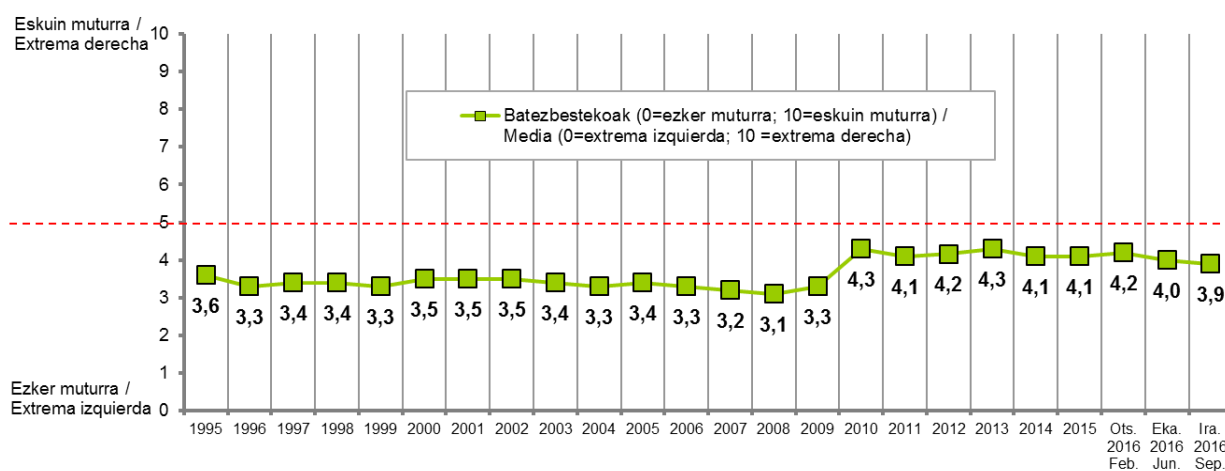
3.6 – Ezker-eskuin eskala / Escala izquierda-derecha

	GUZTIRA / TOTAL
POLITIKAZ HITZ EGITEN DENEAN NORMALKI EZKERRAZ ETA ESKUINAZ HITZ EGITEN DA. ZU ZEIN TOKITAN KOKATUKO ZINATEKE, 0TIK 10ERAKO ESKALAN, ZEINETAN 0AK EZKER MUTURRA ETA 10AK ESKUIN MUTURRA ESAN NAHI DUTEN? / CUANDO SE HABLA DE POLÍTICA NORMALMENTE SE UTILIZAN LAS EXPRESIONES IZQUIERDA Y DERECHA. EN UNA ESCALA DEL 0 AL 10, DONDE EL 0 ES LA EXTREMA IZQUIERDA Y EL 10 LA EXTREMA DERECHA, ¿EN QUÉ LUGAR SE COLOCARÍA UD.?	3,9

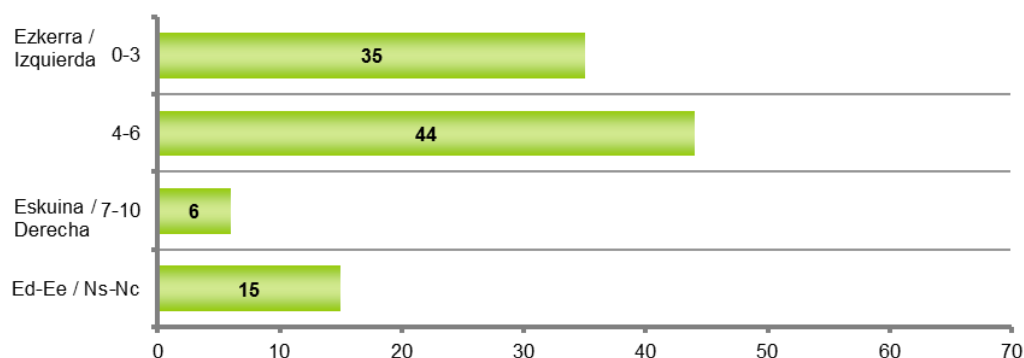
Batezbestekoak (0=ezker muturra; 10=eskuin muturra) / Media (0=extrema izquierda; 10 =extrema derecha)



Taldekako emaitzak kontsultatzeko orrialdea / Página para consultar los resultados por colectivos: 97



2010aren aurretiko ikerketa guztietan, ezker-eskuin ardatza 1etik 7rako eskala bidez jaso zen. Konparatu ahal izateko, aurreko urteetako datuak ber kalkulatu egin dira egungo eskalara moldatzeko / En todos los estudios anteriores al año 2010, el eje izquierda-derecha se formuló con una escala de 1 a 7. A efectos comparativos, los datos anteriores han sido recalculados para adaptarlos a la escala actual



0=ezker muturra; 10=eskuin muturra / 0=extrema izquierda; 10 =extrema derecha

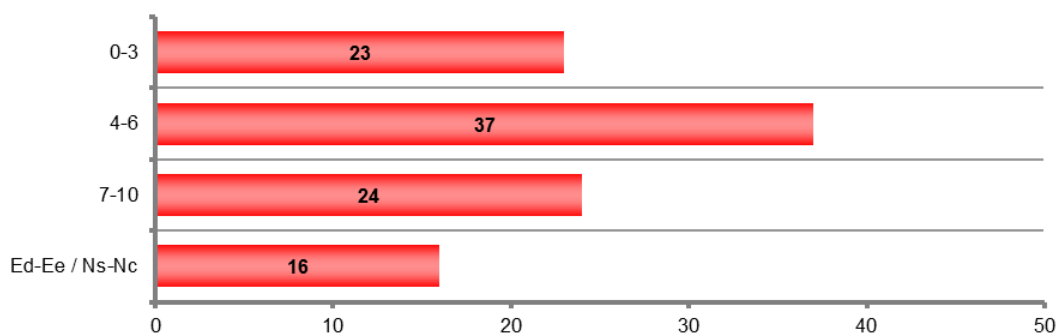
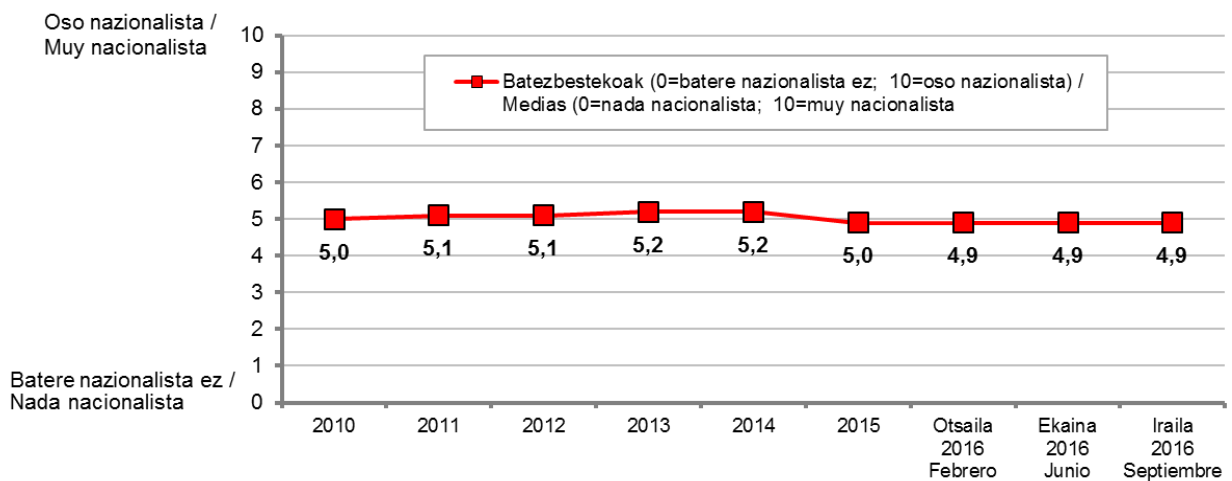
3.7 – Euskal nazionalismo edo abertzaletasun eskala / Escala nacionalismo vasco

	GUZTIRA / TOTAL
BESTALDE, EUSKAL NAZIONALISTA EDO ABERTZALE SENTIMENDUARI DAGOKIONEZ, ESANGO ZENIDAKE, MESEDEZ, NON KOKATUKO ZINATEKEEN OTIK 10ERAKO ESKALAN, KONTUAN HARTUTA 0A DELA BATERE NAZIONALISTA EDO ABERTZALEA EZ ETA 10A OSO NAZIONALISTA EDO ABERTZALEA? / POR OTRA PARTE, EN REFERENCIA AL SENTIMIENTO NACIONALISTA VASCO O ABERTZALE, ¿PODRÍA DECIRME, POR FAVOR, DÓNDE SE COLOCARÍA UD. EN UNA ESCALA DE 0 A 10, EN LA QUE 0 SIGNIFICA NADA NACIONALISTA O ABERTZALE Y EL 10 MUY NACIONALISTA O ABERTZALE?	4,9

Batezbestekoak (0=batere nazionalista ez; 10=oso nazionalista) / Medias (0=nada nacionalista; 10=muy nacionalista)



Taldekako emaitzak kontsultatzeko orrialdea / Página para consultar los resultados por colectivos: 99



0=batere nazionalista ez; 10=oso nazionalista / 0=nada nacionalista; 10=muy nacionalista

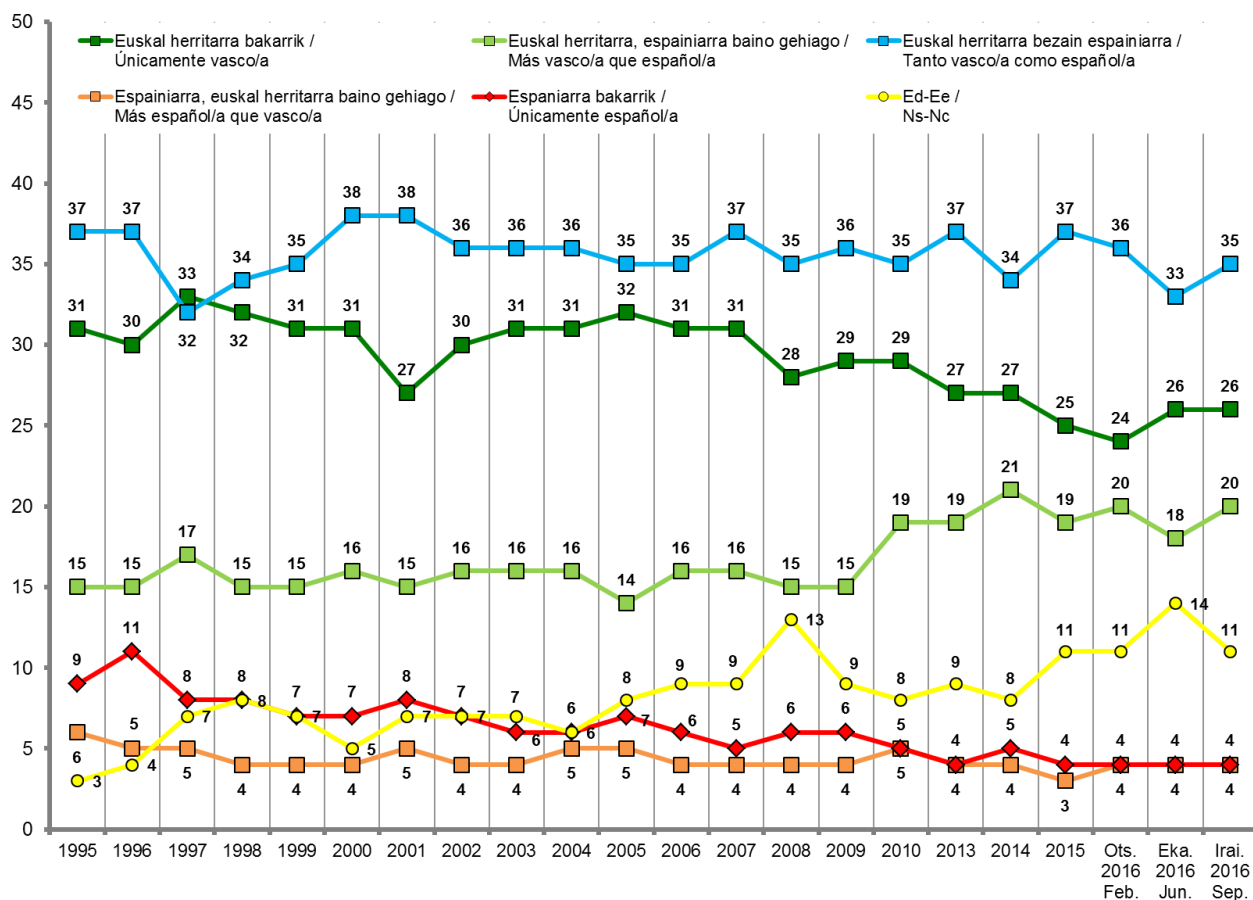
3.8 – Euskal herritar-espainiar ardatza / Eje vasco-español

ETA NOLA JOTZEN DUZU ZEURE BURUA, EUSKAL HERRITARRA ALA ESPAINIARRA? /
Y ENTRE SER VASCO/A Y ESPAÑOL/A ¿CÓMO SE DEFINE UD.?...

	GUZTIRA / TOTAL
Euskal herritarra bakarrik / Únicamente vasco/a	26
Euskal herritarra, espainiarra baino gehiago / Más vasco/a que español/a	20
Euskal herritarra bezain espainiarra / Tanto vasco/a como español/a	35
Espainiarra, euskal herritarra baino gehiago / Más español/a que vasco/a	4
Espainiarra bakarrik / Únicamente español/a	4
Ed-Ee / Ns-Nc	11
Ehuneko bertikalak / Porcentajes verticales	100



Taldeko emaitzak kontsultatzeko orrialdea / Página para consultar los resultados por colectivos: 101



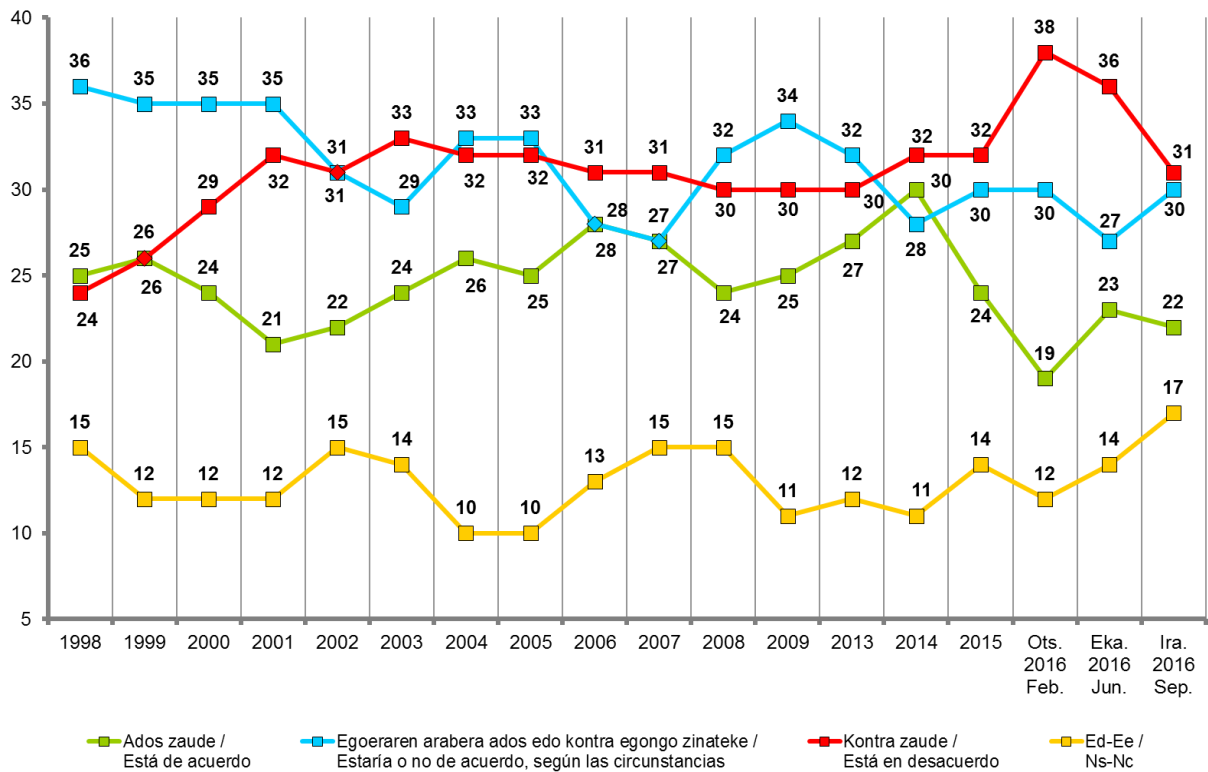
3.9 – Euskal Herriaren independentziarekiko jarrera / Actitud sobre la independencia del País Vasco

EUSKAL HERRIAREN INDEPENDENTZIARI DAGOKIONEZ ZU PERTSONALKI... /
SOBRE EL TEMA DE LA INDEPENDENCIA DEL PAÍS VASCO, UD. PERSONALMENTE...

	GUZTIRA / TOTAL
Ados zaude / Está de acuerdo	22
Egoeraren arabera ados edo kontra egongo zinateke / Estaría o no de acuerdo según las circunstancias	30
Kontra zaude / Está en desacuerdo	31
Ed-Ee / Ns-Nc	17
Ehuneko bertikalak / Porcentajes verticales	100



Taldekako emaitzak kontsultatzeko orrialdea / Página para consultar los resultados por colectivos: **102**



4 – Zehaztasun teknikoak / Ficha técnica

Informazio bilketa 2016ko irailaren 1etik 8ra bitartean egin zen -biak barne- galdesorta egituratu eta itxia erabiliz, Euskal Autonomia Erkidegoko (EAEko) lurralde bakoitzerako lagin adierazgarri bati etxean egindako banakako elkarrizketen bidez.

Lagina, 18 urte edo gehiagoko biztanleriari zuzendua, honela banatu zen: 574 pertsona Araban, 1.148 Bizkaian eta 854 Gipuzkoan, beraz, 2.576 pertsona elkarrizketatu ziren guztira. Gizabanakoen hautaketa prozedura polietapiko eta estratifikatuaren bidez egin zen, ausazko ibilbideak erabiliz -184 laginketa abiapunturekin¹-, ondoren pertsonak sexuaren, adinaren eta lan egoeraren arabera kuoten bidez aukeratuz. Emaitzak 2016eko Hauteskunde Orokorretako boto oroimenaren arabera eta hiru lurraldeetako biztanleria zentsuaren arabera haztatu dira.

Ikerketaren **diseinua**, emaitzen **azterketa** eta **txostena burutzearen** ardua Prospekzio Soziologikoen Kabineteari dagozkio soilik. Bestalde, informazio bilketa *Iker-talde* enpresak egin zuen, Lurra eraikina, Txingurri pasealekua 28-30, 2, 20017 Donostia helbidean dagoena.

2.576 pertsonako lagin honi dagokion **lagin errorearen** estimazioa, erabat ausazkoak diren laginketei egozgarria, \pm %1,9 da EAE osorako, %95,5eko konfiantza mailarako, $p=q=0,5$ izanik.

Inksten %39,3 telefono bidez **kontrolatu** dira eta %33,1 etxean.

La recogida de información se realizó entre el 1 y el 8 de septiembre de 2016 -ambos inclusive- a través de entrevista individual mediante cuestionario estructurado y cerrado, realizada a domicilio a una muestra representativa de la población de cada uno de los Territorios Históricos de la Comunidad Autónoma del País Vasco (CAPV).

La **muestra**, dirigida a una población de 18 y más años, se distribuyó del siguiente modo: 574 personas en Araba, 1.148 en Bizkaia y 854 en Gipuzkoa, lo que supone un total de 2.576 personas entrevistadas. La selección se realizó por procedimiento polietápico y estratificado, siguiendo rutas aleatorias -a partir de un total de 184 puntos de muestreo¹- y con selección de los individuos por cuotas de sexo, edad y situación laboral, siendo posteriormente ponderados los resultados en base al recuerdo de voto en las elecciones Generales de 2016 y a la población de cada uno de los territorios.

El **diseño** de la investigación, el **análisis** de los resultados y la **elaboración del informe** es responsabilidad exclusiva del Gabinete de Prospección Sociológica. La recogida de información fue realizada por la empresa *Iker-talde*, sita en el edificio Lurra, Paseo Txingurri 28-30, 2, 20017, Donostia-San Sebastián.

El **error muestral** correspondiente a esta muestra de 2.576 individuos, y atribuible en el caso teórico de que la muestra hubiera sido estrictamente aleatoria, se cifra en un \pm 1,9% para el conjunto de la CAPV, con un nivel de confianza de 95,5% y $p=q=0,5$.

Se ha llevado a cabo un **control** telefónico del 39,3% de las encuestas y un control domiciliario del 33,1%.

¹ Hasiera puntu fisiko zehatza ausaz lortu zen hauteskunde sekzio bakoitzeko kale "zati" multzoen artean (azterketarako unitate geografiko txikiena), Eustatek egindako kale izendegien arabera.

¹ El lugar físico concreto de inicio se obtuvo aleatoriamente del conjunto de "tramos" de calles incluidos en cada sección electoral (unidad geográfica mínima de análisis), según los callejeros elaborados por el Eustat.

5 – Elkarrizketatutako biztanleriaren ezaugarriak / Características de la población entrevistada

SEXUA / SEXO	Gizona / Hombre	50
	Emakumea / Mujer	50
Ehuneko bertikalak / Porcentajes verticales		100

ADIN TALDEAK / GRUPOS DE EDAD	18-29	21
	30-45	31
	46-64	29
	≥ 65	20
Ehuneko bertikalak / Porcentajes verticales		100

ZEIN DA ZURE LANBIDE EDO PROFESIO NAGUSIA? / ¿CUÁL SU OCUPACIÓN PRINCIPAL?	Lan ordaindua / Trabajo remunerado	47
	Langabezian / En paro	10
	Etxeko lanak / Trabajo doméstico	9
	Ikasten nagusiki / Estudiando principalmente	10
	Erretiratu, pentsioduna, ezindua / Jubilado/a, pensionista, incapacitado/a	21
	Beste egoera batzuk / Otras situaciones	2
Ehuneko bertikalak / Porcentajes verticales		100

ZUK ZER MODUZ HITZ EGITEN DUZU EUSKARAZ? / ¿SABE HABLAR EUSKERA?	Oso ondo / Sí, correctamente	28
	Nahikoa ondo / Sí, bastante bien	10
	Zerbait dakizu / Sí, puede hablar algo	16
	Hitz batzuk dakizkizu / Sabe palabras	22
	Batere ez / No, nada	25
Ehuneko bertikalak / Porcentajes verticales		100

Datuak hiru lurraldeetako biztanleria zentsuaren arabera haztatu dira /
Datos ponderados por la población de cada uno de los territorios

ZEIN IKASKETA AMAITU DITUZU? / ¿QUÉ ESTUDIOS HA FINALIZADO?	Batere ez, lehen mailakoak baino baxuagoak / Ninguno, menos que primarios	7
	Lehen mailakoak, Oinarrizko batxilergoa, OHO, DBH / Primarios, Bachiller elemental, EGB, ESO	30
	Lanbide Heziketa (LH) / Profesionales (FP)	20
	Bigarren mailakoak: Goi-mailako Batxilergoa, IEE, BBB, UBI / Secundarios: Bachiller superior, REM, BUP, COU	13
	Erdi goi-mailakoak (Diplomaturak) / Medios superiores (diplomaturas)	9
	Goi-mailakoak (Lizentziaturak, Graduak, Ingeniaritzak, Doktoretzak,...) / Superiores (Licenciaturas, Grados, Ingenierías, Doctorados,...)	19
Ehuneko bertikalak / Porcentajes verticales		100

ZEIN KLASE SOZIALETAN KOKATZEN DUZU ZURE BURUA? / ¿EN QUÉ CLASE SOCIAL SE SITUARÍA UD.?	Erdi mailatik gora edo aberatsen mailan / Media-alta o acomodada	4
	Erdi mailan / Media-media	52
	Erdi mailatik behera edo langileenean / Media-baja u obrera	41
	Ed-Ee / Ns-Nc	3
Ehuneko bertikalak / Porcentajes verticales		100

JAIOTERRIA / LUGAR DE NACIMIENTO	EAE+Nafarroa / CAPV+Navarra	71
	Estatua / Estado	17
	Atzerria / Extranjero	12
Ehuneko bertikalak / Porcentajes verticales		100

Datuak hiru lurraldeetako biztanleria zentsuaren arabera haztatu dira /
Datos ponderados por la población de cada uno de los territorios

6 – Eranskina: Emaizak kolektiboka / Anexo: Resultados por colectivos

Eranskinean azaltzen diren gurutzeetako aldagaiak ondoko taldeetatik sortu dira:

- **Lurraldea:** Araba, Bizkaia eta Gipuzkoa.
- **Sexua:** Gizona eta Emakumea.
- **Adin taldeak:** 18-29, 30-45, 46-64 eta ≥ 65 .
- **2016ko Hauteskunde Orokorretako boto-oroimena:** EAJ-PNV, EH BILDU, PSE-EE, PP, Unidos Podemos, Ciudadanos, Besteak (besteak, zuriak eta baliogabeak), Eskubiderik gabe, <18 urte, Abstentzioa eta Ed-Ee.
PPko, Ciudadanoseko eta hauteskunderen egunean 18 urte baino gutxiago zituztenei dagozkien datuak kontu handiz irakurri behar dira, kategoria horietan jaso ditugun kopuru eskasengatik.

Gainera, 2. atalean:

- **Seme-alabak:** Adin txikiko seme-alabak (seme-alabetatik gutxienez bat adin-txikikoa), Adin nagusiko seme-alabak (seme-alaba guztiak adin nagusikoak) eta Seme-alabarik ez.
- **Jaioterria:** . EAE+Nafarroa, Estatua eta Atzerria.

Las variables de cruce que se presentan en este anexo se construyen a partir de los siguientes colectivos:

- **Territorio:** Araba, Bizkaia y Gipuzkoa.
- **Sexo:** Hombre y Mujer.
- **Grupos de edad:** 18-29, 30-45, 46-64 y ≥ 65 .
- **Recuerdo de voto en Elecciones Generales 2016:** EAJ-PNV, EH BILDU, PSE-EE, PP, Unidos Podemos, Ciudadanos, Otros (otros, blancos y nulos), Sin derecho, <18 años, Abstención y Ns-Nc.
Los datos correspondientes a votantes de PP, Ciudadanos y los de quienes eran menores de 18 años el día de las elecciones, han de leerse con suma cautela debido al escaso número de efectivos recogidos en esas categorías.

Además, para el capítulo 2:

- **Hijos/as:** Hijos/as menores (al menos uno de los hijos/as es menor de edad), Hijos/as mayores (todos los hijos/as son mayores de edad) y Sin hijos/as.
- **Lugar de nacimiento:** CAPV+Navarra, Estado y Extranjero.

1 – Egoeraren balorazioa / Valoración de la situación

1.1 – Euskadiko eta Espainiako egoera ekonomikoaren balorazioa / Valoración de la situación económica de Euskadi y de España

ZURE USTEZ, NOLAKOA DA EGOERA EKONOMIKOA EUSKADIN: OSO ONA, ONA, TXARRA EDO OSO TXARRA? ETA ESPAINIAKO EGOERA EKONOMIKOA? / ¿CÓMO CALIFICARÍA UD LA SITUACIÓN ECONÓMICA DE EUSKADI: MUY BUENA, BUENA, MALA O MUY MALA? ¿Y LA SITUACIÓN ECONÓMICA DE ESPAÑA?

	Guztira / Total	LURRALDEA / TERRITORIO			SEXUA / SEXO		ADIN TALDEAK / GRUPOS DE EDAD				
		Araba	Bizkaia	Gipuzkoa	Gizona / Hombre	Emakumea / Mujer	18-29	30-45	46-64	≥ 65	
EUSKADI	Oso ona / Muy buena	2	1	2	1	2	1	2	2	1	1
	Ona / Buena	50	45	48	55	55	45	59	53	43	43
	Txarra / Mala	39	47	41	34	34	45	30	36	47	44
	Oso txarra / Muy mala	6	5	7	5	6	6	4	5	6	9
	Ed-Ee / Ns-Nc	3	2	3	5	3	4	4	4	3	3
ESPAINIA / ESPAÑA	Oso ona / Muy buena	0	0	0	0	1	0	0	0	1	0
	Ona / Buena	10	8	11	10	11	9	11	10	9	11
	Txarra / Mala	49	50	48	50	51	47	54	51	47	44
	Oso txarra / Muy mala	36	40	37	33	33	39	29	36	39	40
	Ed-Ee / Ns-Nc	4	2	4	6	4	5	6	3	4	5
Ehuneko bertikalak / Porcentajes verticales	100	100	100	100	100	100	100	100	100	100	100
n (absolutu haztatu gabeak) / n (absolutos sin ponderar)	(2576)	(574)	(1148)	(854)	(1288)	(1288)	(534)	(795)	(732)	(515)	

	Guztira / Total	2016ko HAUTESKUNDE OROKORRETAKO BOTO-OROIMENA / RECUERDO DE VOTO EN ELECCIONES GENERALES 2016										
		EAJ/PNV	EH BILDU	PSE-EE	PP	UNIDOS PODEMOS	CIUDADANOS	Besteak / Otros	Eskubiderik gabe / Sin derecho	<18 urte / <18 años	Absten.	Ed-Ee / Ns-Nc
EUSKADI	Oso ona / Muy buena	2	2	1	2	2	0	0	2	0	1	2
	Ona / Buena	50	53	44	49	57	61	40	63	66	45	43
	Txarra / Mala	39	37	49	41	36	44	33	51	26	40	40
	Oso txarra / Muy mala	6	5	5	5	2	4	5	8	3	4	9
	Ed-Ee / Ns-Nc	3	3	1	3	3	1	0	1	6	13	4
ESPAINIA / ESPAÑA	Oso ona / Muy buena	0	0	0	0	0	0	0	0	0	1	0
	Ona / Buena	10	6	6	9	27	3	18	9	29	6	10
	Txarra / Mala	49	56	48	55	39	51	56	45	46	70	48
	Oso txarra / Muy mala	36	35	43	34	31	45	23	44	17	20	38
	Ed-Ee / Ns-Nc	4	4	3	2	3	1	3	2	9	4	7
Ehuneko bertikalak / Porcentajes verticales	100	100	100	100	100	100	100	100	100	100	100	100
n (absolutu haztatu gabeak) / n (absolutos sin ponderar)	(2576)	(447)	(279)	(182)	(75)	(525)	(42)	(109)	(187)	(27)	(278)	(425)

1.2 – Euskadiko eta Espainiako egoera politikoaren balorazioa / Valoración de la situación política de Euskadi y de España

ZURE USTEZ, NOLAKOA DA EGOERA POLITIKOA EUSKADIN: OSO ONA, ONA, TXARRA EDO OSO TXARRA? ETA ESPAINIAKO EGOERA POLITIKOA? /
RESPECTO A LA SITUACIÓN POLÍTICA DE EUSKADI ¿LA CALIFICARÍA DE MUY BUENA, BUENA, MALA O MUY MALA? ¿Y LA SITUACIÓN POLÍTICA DE ESPAÑA?

	Guztira / Total	LURRALDEA / TERRITORIO			SEXUA / SEXO		ADIN TALDEAK / GRUPOS DE EDAD			
		Araba	Bizkaia	Gipuzkoa	Gizona / Hombre	Emakumea / Mujer	18-29	30-45	46-64	≥ 65
EUSKADI	Oso ona / Muy buena	2	1	2	1	2	1	3	1	1
	Ona / Buena	45	38	47	44	47	43	47	42	48
	Txarra / Mala	35	43	32	36	35	35	33	40	32
	Oso txarra / Muy mala	8	12	8	7	8	9	8	8	10
	Ed-Ee / Ns-Nc	10	5	10	12	9	11	13	9	9
ESPAINIA / ESPAÑA	Oso ona / Muy buena	0	0	0	0	0	0	0	0	0
	Ona / Buena	5	5	6	5	6	5	6	5	7
	Txarra / Mala	33	30	31	37	34	31	33	32	34
	Oso txarra / Muy mala	55	62	57	48	53	57	51	58	52
	Ed-Ee / Ns-Nc	7	3	6	10	7	7	10	5	6
Ehuneko bertikalak / Porcentajes verticales	100	100	100	100	100	100	100	100	100	100
n (absolutu haztatu gabeak) / n (absolutos sin ponderar)	(2576)	(574)	(1148)	(854)	(1288)	(1288)	(534)	(795)	(732)	(515)

	Guztira / Total	2016ko HAUTESKUNDE OROKORRETA KO BOTO-OROIENA / RECUERDO DE VOTO EN ELECCIONES GENERALES 2016											
		EAJ/PNV	EH BILDU	PSE-EE	PP	UNIDOS PODEMOS	CIUDADANOS	Besteak / Otros	Eskubiderik gabe / Sin derecho	<18 urte / <18 años	Absten.	Ed-Ee / Ns-Nc	
EUSKADI	Oso ona / Muy buena	2	3	0	1	0	1	0	0	4	0	1	2
	Ona / Buena	45	62	36	45	48	49	51	29	55	51	34	36
	Txarra / Mala	35	24	50	33	31	38	37	44	17	24	45	36
	Oso txarra / Muy mala	8	6	10	9	13	7	6	18	4	9	9	9
	Ed-Ee / Ns-Nc	10	5	4	11	7	4	6	8	20	16	11	16
ESPAINIA / ESPAÑA	Oso ona / Muy buena	0	0	1	0	0	0	0	0	0	0	0	1
	Ona / Buena	5	4	4	7	9	2	6	1	14	13	5	4
	Txarra / Mala	33	36	26	37	38	28	46	31	37	35	31	32
	Oso txarra / Muy mala	55	57	67	52	44	69	44	64	34	42	55	53
	Ed-Ee / Ns-Nc	7	3	2	4	9	1	4	3	15	9	9	11
Ehuneko bertikalak / Porcentajes verticales	100	100	100	100	100	100	100	100	100	100	100	100	
n (absolutu haztatu gabeak) / n (absolutos sin ponderar)	(2576)	(447)	(279)	(182)	(75)	(525)	(42)	(109)	(187)	(27)	(278)	(425)	

1.3 – Euskadiko arazo nagusiak / Principales problemas de Euskadi

ZURE USTEZ ZEINTZUK DIRA EUSKADIKO HIRU ARAZO NAGUSIAK? / EN SU OPINIÓN ¿CUÁLES SON LOS TRES PROBLEMAS MÁS IMPORTANTES DE EUSKADI?

	Guztira / Total	LURRALDEA / TERRITORIO			SEXUA / SEXO		ADIN TALDEAK / GRUPOS DE EDAD			
		Araba	Bizkaia	Gipuzkoa	Gizona / Hombre	Emakumea / Mujer	18-29	30-45	46-64	≥ 65
Lan merkatuari lotutako arazoak / Problemas ligados al mercado de trabajo	75	75	79	69	75	75	66	77	83	72
Arazo ekonomikoak / Problemas económicos	18	31	17	15	19	17	15	19	21	15
Egoera politikoa, politikariak eta gatazka politikoa / Situación política, políticos/as y conflicto político	15	20	14	15	18	12	13	16	18	13
Etxebizitza eta etxe-gabetzeak / Vivienda y desahucios	10	4	10	11	10	9	10	12	9	6
Zerbitzu publikoen funtzionamendua eta hedadura, laguntzak / Funcionamiento y cobertura de los servicios públicos, ayudas	7	8	7	7	5	9	9	7	7	6
Hezkuntza / Educación	6	8	7	4	5	7	9	7	6	3
Osasungintza, Osakidetza, Gizarte Segurantza, osasuna / Sanidad, Osakidetza, Seguridad Social, salud	5	10	6	3	4	7	3	6	5	7
Immigrazioa eta horrekin lotutako arazoak, arrazakeria / Inmigración y problemas relacionados con ella, racismo	5	9	4	4	5	4	3	6	5	3
Ustelkeria eta iruzurra / Corrupción y fraude	4	6	5	3	5	3	4	5	4	4
Arazo eta desberdintasun sozialak / Problemas y desigualdades sociales	4	3	4	2	4	4	2	6	4	3
Pentsioak / Pensiones	3	3	3	3	2	4	0	1	2	12
Murrizketak / Recortes	3	2	4	1	2	3	3	3	2	2
Delinkuentzia eta segurtasun falta / Delincuencia e inseguridad ciudadana	2	3	2	1	2	2	1	2	2	3
Hizkuntza egoerarekin lotutako arazoak / Problemas relacionados con la situación lingüística	2	1	2	2	1	2	3	2	1	1
Emakumeen aurkako indarkeria / Violencia contra las mujeres	1	2	2	0	1	2	1	1	1	2
Gazteen arazoak / Problemas de la juventud	1	1	2	1	2	1	2	0	2	1
Indarkeria, terrorismoa, presoak eta bake prozesua / Violencia, terrorismo, presos/as, proceso de paz	1	0	1	1	1	1	1	1	1	2
Ingurumena / Medio ambiente	1	0	1	1	1	1	1	1	1	1
Azpiegiturak eta garraioak / Infraestructuras y transportes	1	1	0	1	1	1	1	1	1	0
Balioen krisia, norberekeria, intolerantzia, errespetu falta, kontsumismoa... / Crisis de valores, egoísmo, intolerancia, falta de respeto, consumismo,...	1	1	0	1	1	1	1	1	0	1
Familia eta lana bateratzea / Conciliación de la vida familiar y laboral	1	0	1	0	0	1	0	1	1	0
Drogak / Drogas	0	0	1	0	0	0	0	0	1	0
Juztizia / Justicia	0	0	0	0	0	0	0	1	0	0
Nazioarteko terrorismoa / Terrorismo internacional	0	0	0	0	0	0	0	0	0	0
Beste arazo batzuk / Otros problemas	3	3	3	3	3	3	1	4	2	4
Ed-Ee / Ns-Nc	12	7	10	19	13	11	19	11	9	11
n (absolutu haztatu gabeak) / n (absolutos sin ponderar)	(2576)	(574)	(1148)	(854)	(1288)	(1288)	(534)	(795)	(732)	(515)

Inkestatuek espontaneoki emandako erantzunak ondoren kodifikatu dira / Se ha realizado una codificación posterior de las respuestas dadas espontáneamente por las personas encuestadas
 Ehunekoen batura ez da 100 hiru arazo aipatu ahal zirelako / Los porcentajes no suman 100 porque se podían dar tres respuestas

ZURE USTEZ ZEINTZUK DIRA EUSKADIKO HIRU ARAZO NAGUSIAK? / EN SU OPINIÓN ¿CUÁLES SON LOS TRES PROBLEMAS MÁS IMPORTANTES DE EUSKADI?

	Guztira / Total	2016ko HAUTESKUNDE OROKORRETAKO BOTO-OROIMENA / RECUERDO DE VOTO EN ELECCIONES GENERALES 2016										
		EAJ/PNV	EH BILDU	PSE-EE	PP	UNIDOS PODEMOS	CIUDADANOS	Besteak / Otros	Eskubiderik gabe / Sin derecho	<18 urte / <18 años	Absten.	Ed-Ee / Ns-Nc
Lan merkatuari lotutako arazoak / Problemas ligados al mercado de trabajo	75	84	79	80	73	79	72	86	61	56	77	71
Arazo ekonomikoak / Problemas económicos	18	20	23	13	18	20	16	26	14	6	19	16
Egoera politikoa, politikariak eta gatazka politikoa / Situación política, políticos/as y conflicto político	15	12	28	12	23	18	14	18	4	10	15	14
Etxebizitza eta etxe-gabetzeak / Vivienda y desahucios	10	7	12	8	5	9	16	9	12	6	11	10
Zerbitzu publikoen funtzionamendua eta hedadura, laguntzak / Funcionamiento y cobertura de los servicios públicos, ayudas	7	8	8	6	9	8	6	13	3	0	10	6
Hezkuntza / Educación	6	6	10	6	3	10	7	10	4	13	4	4
Osasungintza, Osakidetza, Gizarte Segurantzza, osasuna / Sanidad, Osakidetza, Seguridad Social, salud	5	5	5	8	2	7	6	7	5	0	5	5
Immigrazioa eta horrekin lotutako arazoak, arrazakeria / Inmigración y problemas relacionados con ella, racismo	5	5	3	6	3	4	8	3	7	4	6	3
Ustelkeria eta iruzurra / Corrupción y fraude	4	3	4	6	2	5	3	6	2	8	6	3
Arazo eta desberdintasun sozialak / Problemas y desigualdades sociales	4	4	6	3	2	7	0	0	3	4	3	2
Pentsioak / Pensiones	3	5	2	6	6	2	3	2	1	0	2	4
Murrizketak / Recortes	3	2	2	5	0	3	0	3	2	0	4	3
Delinkuentzia eta segurtasun falta / Delincuencia e inseguridad ciudadana	2	3	1	3	5	1	2	3	1	0	1	2
Hizkuntza egoerarekin lotutako arazoak / Problemas relacionados con la situación lingüística	2	1	4	1	8	2	3	1	0	0	0	1
Emakumeen aurkako indarkeria / Violencia contra las mujeres	1	2	1	1	2	1	0	1	0	4	2	1
Gazteen arazoak / Problemas de la juventud	1	2	2	2	4	1	0	0	0	0	1	0
Indarkeria, terrorismoa, presoak eta bake prozesua / Violencia, terrorismo, presos/as, proceso de paz	1	1	2	1	5	1	0	0	0	0	1	1
Ingurumena / Medio ambiente	1	0	2	1	0	1	5	0	1	0	1	1
Azpiegiturak eta garraioak / Infraestructuras y transportes	1	0	1	0	0	1	0	1	1	0	2	1
Balioen krisia, norberekeria, intolerantzia, errespetu falta, kontsumismoa... / Crisis de valores, egoísmo, intolerancia, falta de respeto, consumismo,...	1	1	1	1	0	1	2	1	0	0	1	1
Familia eta lana bateratzea / Conciliación de la vida familiar y laboral	1	0	0	1	2	2	0	2	0	0	0	1
Drogak / Drogas	0	0	0	1	0	0	3	0	1	0	0	0
Juztizia / Justicia	0	0	0	0	0	0	0	0	1	0	0	1
Nazioarteko terrorismoa / Terrorismo internacional	0	0	0	1	0	0	0	0	0	0	0	0
Beste arazo batzuk / Otros problemas	3	4	4	4	4	1	5	4	3	4	2	4
Ed-Ee / Ns-Nc	12	7	6	8	13	8	16	6	26	34	11	16
n (absolutu haztatu gabeak) / n (absolutos sin ponderar)	(2576)	(447)	(279)	(182)	(75)	(525)	(42)	(109)	(187)	(27)	(278)	(425)

Inkestatuek espontaneoki emandako erantzunak ondoren kodifikatu dira / Se ha realizado una codificación posterior de las respuestas dadas espontáneamente por las personas encuestadas
 Ehuneko batura ez da 100 hiru arazo aipatu ahal zirelako / Los porcentajes no suman 100 porque se podían dar tres respuestas

1.4 – Norberaren arazo nagusiak / Principales problemas personales

ZURE EGUNEROKO BIZITZAN ZENTRATUZ, ZEIN HIRU ARAZO EDO KEZKA NAGUSI DITUZU? /
Y CENTRÁNDONOS EN SU VIDA DIARIA, ¿QUÉ TRES PROBLEMAS O PREOCUPACIONES PRINCIPALES TIENE UD.?

	Guztira / Total	LURRALDEA / TERRITORIO			SEXUA / SEXO		ADIN TALDEAK / GRUPOS DE EDAD			
		Araba	Bizkaia	Gipuzkoa	Gizona / Hombre	Emakumea / Mujer	18-29	30-45	46-64	≥ 65
Lan merkatuari lotutako arazoak / Problemas ligados al mercado de trabajo	49	48	50	46	49	48	60	55	50	23
Arazo ekonomikoak / Problemas económicos	18	24	18	15	19	17	15	23	19	12
Osasungintza, Osakidetza, Gizarte Segurantzza, osasuna / Sanidad, Osakidetza, Seguridad Social, salud	11	17	11	8	8	14	4	9	11	22
Hezkuntza / Educación	7	10	6	6	6	7	13	7	5	1
Etxebizitza eta etxe-gabetzeak / Vivienda y desahucios	6	4	7	7	7	6	9	9	4	2
Pentsioak / Pensiones	6	7	7	5	6	7	1	2	7	18
Familia	6	5	7	5	6	6	3	7	8	6
Zerbitzu publikoen funtzionamendua eta hedadura, laguntzak / Funcionamiento y cobertura de los servicios públicos, ayudas	5	7	6	4	4	6	8	4	5	5
Egoera politikoa, politikariak eta gatazka politikoa / Situación política, políticos/as y conflicto político	5	7	5	4	6	3	5	4	6	4
Familia eta lana bateratzea / Conciliación de la vida familiar y laboral	2	2	2	2	1	3	0	6	1	0
Ustelkeria eta iruzurra / Corrupción y fraude	2	4	2	2	3	1	1	2	2	2
Immigrazioa eta horrekin lotutako arazoak, arrazakeria / Inmigración y problemas relacionados con ella, racismo	2	5	1	1	2	2	2	2	2	2
Delinkuentzia eta segurtasun falta / Delincuencia e inseguridad ciudadana	2	2	2	1	2	1	0	2	2	2
Arazo eta desberdintasun sozialak / Problemas y desigualdades sociales	2	2	2	1	2	2	1	2	2	1
Murrizketak / Recortes	2	0	3	0	1	2	1	2	2	2
Azpiegiturak eta garraioak / Infraestructuras y transportes	2	3	1	2	2	1	3	1	2	1
Gazteen arazoak / Problemas de la juventud	1	0	1	1	1	1	1	0	1	1
Ingurumena / Medio ambiente	1	1	0	1	1	0	1	1	1	1
Emakumeen aurkako indarkeria / Violencia contra las mujeres	1	1	0	1	0	1	1	0	1	1
Hizkuntza egoerarekin lotutako arazoak / Problemas relacionados con la situación lingüística	1	1	1	0	1	1	2	1	0	0
Drogak / Drogas	0	0	0	0	0	1	1	0	0	0
Indarkeria, terrorismoa, presoak eta bake prozesua / Violencia, terrorismo, presos/as, proceso de paz	0	0	0	0	0	0	0	0	1	0
Balioen krisia, norberekeria, intolerantzia, errespetu falta, kontsumismoa... / Crisis de valores, egoísmo, intolerancia, falta de respeto, consumismo,...	0	0	0	0	0	0	0	0	1	0
Nazioarteko terrorismoa / Terrorismo internacional	0	0	0	0	0	0	0	0	0	0
Juztizia / Justicia	0	0	0	0	0	0	0	0	0	0
Beste arazo batzuk / Otros problemas	5	4	6	5	5	5	4	5	6	7
Ed-Ee / Ns-Nc	22	13	19	30	23	20	21	20	21	27
n (absolutu hatzatu gabeak) / n (absolutos sin ponderar)	(2576)	(574)	(1148)	(854)	(1288)	(1288)	(534)	(795)	(732)	(515)

Inkestatuak espontaneoki emandako erantzunak ondoren kodifikatu dira / Se ha realizado una codificación posterior de las respuestas dadas espontáneamente por las personas encuestadas
Ehunekoen batura ez da 100 hiru arazo aipatu ahal zirelako / Los porcentajes no suman 100 porque se podían dar tres respuestas

ZURE EGUNEROKO BIZITZAN ZENTRATUZ, ZEIN HIRU ARAZO EDO KEZKA NAGUSI DITUZU? /
Y CENTRÁNDONOS EN SU VIDA DIARIA, ¿QUÉ TRES PROBLEMAS O PREOCUPACIONES PRINCIPALES TIENE UD.?

	2016ko HAUTESKUNDE OROKORRETAKO BOTO-OROIMENA / RECUERDO DE VOTO EN ELECCIONES GENERALES 2016											
	Guztira / Total	EAJ/PNV	EH BILDU	PSE-EE	PP	UNIDOS PODEMOS	CIUDADANOS	Besteak / Otros	Eskubiderik gabe / Sin derecho	<18 urte / <18 años	Absten.	Ed-Ee / Ns-Nc
Lan merkatuari lotutako arazoak / Problemas ligados al mercado de trabajo	49	41	55	40	37	54	48	61	55	43	54	45
Arazo ekonomikoak / Problemas económicos	18	16	18	14	19	21	17	22	18	6	19	16
Osasungintza, Osakidetza, Gizarte Segurantzza, osasuna / Sanidad, Osakidetza, Seguridad Social, salud	11	13	9	16	12	13	15	10	5	0	10	10
Hezkuntza / Educación	7	7	11	10	4	9	6	10	7	32	3	2
Etxebizitza eta etxe-gabeteak / Vivienda y desahucios	6	3	8	6	10	9	14	9	5	2	7	4
Pentsioak / Pensiones	6	10	5	12	6	3	9	1	1	0	7	8
Familia	6	7	5	7	5	5	15	5	8	6	6	5
Zerbitzu publikoen funtzionamendua eta hedadura, laguntzak / Funcionamiento y cobertura de los servicios públicos, ayudas	5	5	5	2	5	5	7	9	3	0	10	5
Egoera politikoa, politikariak eta gatazka politikoa / Situación política, políticos/as y conflicto político	5	4	10	3	7	6	3	8	2	2	3	5
Familia eta lana bateratzea / Conciliación de la vida familiar y laboral	2	1	1	2	3	4	0	5	1	0	4	1
Ustelkeria eta iruzurra / Corrupción y fraude	2	1	1	3	1	4	0	2	0	0	2	2
Immigrazioa eta horrekin lotutako arazoak, arrazakeria / Inmigración y problemas relacionados con ella, racismo	2	1	1	3	1	1	5	2	8	0	1	1
Delinkuentzia eta segurtasun falta / Delincuencia e inseguridad ciudadana	2	2	1	2	6	1	0	4	0	0	1	2
Arazo eta desberdintasun sozialak / Problemas y desigualdades sociales	2	2	3	1	1	2	0	0	2	0	2	1
Murrizketak / Recortes	2	3	2	3	0	2	0	1	1	0	1	1
Azpiegiturak eta garraioak / Infraestructuras y transportes	2	1	2	1	1	2	7	1	0	0	3	1
Gazteen arazoak / Problemas de la juventud	1	2	0	1	1	1	0	1	0	0	1	0
Ingurumena / Medio ambiente	1	1	2	1	1	1	0	2	0	0	0	2
Emakumeen aurkako indarkeria / Violencia contra las mujeres	1	1	1	1	2	1	0	1	0	0	1	0
Hizkuntza egoerarekin lotutako arazoak / Problemas relacionados con la situación lingüística	1	0	2	1	2	1	2	0	1	0	0	0
Drogak / Drogas	0	0	0	0	1	0	0	0	1	4	0	0
Indarkeria, terrorismoa, presoak eta bake prozesua / Violencia, terrorismo, presos/as, proceso de paz	0	0	2	0	0	0	0	0	0	0	0	0
Balioen krisia, norberekeria, intolerantzia, errespetu falta, kontsumismoa... / Crisis de valores, egoísmo, intolerancia, falta de respeto, consumismo,...	0	1	0	1	0	0	0	1	0	0	0	0
Nazioarteko terrorismoa / Terrorismo internacional	0	0	0	1	2	0	0	0	0	0	0	0
Juztizia / Justicia	0	0	0	0	0	0	0	0	0	0	0	1
Beste arazo batzuk / Otros problemas	5	5	6	3	6	5	2	2	6	10	6	6
Ed-Ee / Ns-Nc	22	25	18	21	14	17	25	14	27	39	16	29
n (absolutu haztatu gabeak) / n (absolutos sin ponderar)	(2576)	(447)	(279)	(182)	(75)	(525)	(42)	(109)	(187)	(27)	(278)	(425)

Inkestatuak espontaneoki emandako erantzunak ondoren kodifikatu dira / Se ha realizado una codificación posterior de las respuestas dadas espontáneamente por las personas encuestadas
Hunekoen batura ez da 100 hiru arazo aipatu ahal zirelako / Los porcentajes no suman 100 porque se podían dar tres respuestas

2 – Familia

2.1 – Familia-bizitza / Vida familiar

2.1.1 – Familia-bizitzako zenbait alderdirekiko poztasuna / Satisfacción con diversos aspectos de la vida familiar

ZURE FAMILIAKO KIDEAK ZUREKIN BIZI DIREN EDO EZ DIREN AINTZAT HARTU GABE, AIPATUKO DIZKIZUDAN ZURE FAMILIA-BIZITZAKO ESPARRU HAUEKIN ZEIN NEURRITAN ZAUDE POZIK? / INDEPENDIENTEMENTE DE SI SUS FAMILIARES CONVIVEN CON UD. O NO, ¿CÓMO DE SATISFECHO/A SE ENCUENTRA CON LOS DIFERENTES ASPECTOS DE SU RELACIÓN FAMILIAR QUE LE VOY A LEER A CONTINUACIÓN...?

	Guztira / Total	LURRALDEA / TERRITORIO			SEXUA / SEXO		ADIN TALDEAK / GRUPOS DE EDAD				
		Araba	Bizkaia	Gipuzkoa	Gizona / Hombre	Emakumea / Mujer	18-29	30-45	46-64	≥ 65	
FAMILIAKO KIDEEN ARTEKO MAITASUN HARREMANAK / LAS RELACIONES AFECTIVAS ENTRE LAS PERSONAS DE LA FAMILIA	Oso pozik / Muy satisfecho/a	54	49	51	61	53	55	57	49	55	56
	Nahikoa pozik / Bastante satisfecho/a	37	46	38	30	38	35	34	40	36	35
	Ez oso pozik / No muy satisfecho/a	5	4	6	4	4	6	5	6	6	4
	Batere pozik ez / Nada satisfecho/a	2	1	2	2	2	2	1	3	1	3
	Ed-Ee / Ns-Nc	2	0	2	3	2	2	2	2	2	2
ZURE FAMILIA ZEIN MAITASUNEKIN IKUSTEN DUZUN / LA FRECUENCIA CON LA QUE VE A SU FAMILIA	Oso pozik / Muy satisfecho/a	49	43	46	57	48	50	52	44	50	54
	Nahikoa pozik / Bastante satisfecho/a	35	46	36	29	36	34	33	35	39	32
	Ez oso pozik / No muy satisfecho/a	10	9	11	10	10	11	10	14	7	9
	Batere pozik ez / Nada satisfecho/a	4	2	5	3	5	3	3	7	2	3
	Ed-Ee / Ns-Nc	2	0	2	2	2	2	2	1	2	2
GUZTIOI ERAGITEN DIZUJEN GAIETAN DUZUEN ADOSTASUN MAILA / EL NIVEL DE ACUERDO ENTRE LAS PERSONAS DE LA FAMILIA SOBRE TEMAS QUE AFECTAN A TODOS	Oso pozik / Muy satisfecho/a	41	37	38	47	41	40	41	37	41	46
	Nahikoa pozik / Bastante satisfecho/a	45	52	46	40	45	45	42	50	45	41
	Ez oso pozik / No muy satisfecho/a	9	9	10	7	8	10	11	8	9	8
	Batere pozik ez / Nada satisfecho/a	3	2	3	2	3	2	3	3	2	2
	Ed-Ee / Ns-Nc	2	1	2	3	2	3	3	2	3	2
ELKARREKIN EGITEN DITUZUEN AKTIBITATEEN MAITASUNA / LA FRECUENCIA CON LA QUE COMPARTEN ACTIVIDADES	Oso pozik / Muy satisfecho/a	40	34	38	46	39	41	41	35	39	46
	Nahikoa pozik / Bastante satisfecho/a	39	50	38	35	39	38	37	39	41	37
	Ez oso pozik / No muy satisfecho/a	15	13	16	12	14	15	15	17	14	11
	Batere pozik ez / Nada satisfecho/a	5	3	5	4	6	4	5	6	3	4
	Ed-Ee / Ns-Nc	2	0	2	3	2	2	2	2	2	2
Ehuneko bertikalak / Porcentajes verticales	100	100	100	100	100	100	100	100	100	100	100
n (absolutu haztatu gabeak) / n (absolutos sin ponderar)	(2576)	(574)	(1148)	(854)	(1288)	(1288)	(534)	(795)	(732)	(515)	

ZURE FAMILIAKO KIDEAK ZUREKIN BIZI DIREN EDO EZ DIREN AINTZAT HARTU GABE, AIPATUKO DIZKIZUDAN ZURE FAMILIA-BIZITZAKO ESPARRU HAUEKIN ZEIN NEURRITAN ZAUDE POZIK? / INDEPENDIENEMENTE DE SI SUS FAMILIARES CONVIVEN CON UD. O NO, ¿CÓMO DE SATISFECHO/A SE ENCUENTRA CON LOS DIFERENTES ASPECTOS DE SU RELACIÓN FAMILIAR QUE LE VOY A LEER A CONTINUACIÓN...?

		Guztira / Total	SEME-ALABAK / HIJOS/AS			JAIOTERRIA / LUGAR DE NACIMIENTO		
			Adin txikiko seme-alabak / Hijos/as menores	Adin nagusiko seme-alabak / Hijos/as mayores	Seme-alabarik ez / Sin hijos/as	EAE+Nafarroa / CAPV+Navarra	Estatua / Estado	Atzerria / Extranjero
FAMILIAKO KIDEEN ARTEKO MAITASUN HARREMANAK / LAS RELACIONES AFECTIVAS ENTRE LAS PERSONAS DE LA FAMILIA	Oso pozik / Muy satisfecho/a	54	52	57	53	55	54	51
	Nahikoa pozik / Bastante satisfecho/a	37	40	35	36	39	34	30
	Ez oso pozik / No muy satisfecho/a	5	5	4	6	4	8	9
	Batere pozik ez / Nada satisfecho/a	2	2	2	2	1	3	7
	Ed-Ee / Ns-Nc	2	1	1	3	2	1	4
ZURE FAMILIA ZEIN MAIZTASUNEKIN IKUSTEN DUZUN / LA FRECUENCIA CON LA QUE VE A SU FAMILIA	Oso pozik / Muy satisfecho/a	49	45	55	48	52	50	36
	Nahikoa pozik / Bastante satisfecho/a	35	37	31	36	38	33	24
	Ez oso pozik / No muy satisfecho/a	10	12	9	10	7	12	23
	Batere pozik ez / Nada satisfecho/a	4	6	2	4	1	3	15
	Ed-Ee / Ns-Nc	2	1	1	3	2	1	2
GUZTIOI ERAGITEN DIZUJETA GAIETAN DUZUEN ADOSTASUN MAILA / EL NIVEL DE ACUERDO ENTRE LAS PERSONAS DE LA FAMILIA SOBRE TEMAS QUE AFECTAN A TODOS	Oso pozik / Muy satisfecho/a	41	38	45	39	42	43	35
	Nahikoa pozik / Bastante satisfecho/a	45	49	42	45	48	41	38
	Ez oso pozik / No muy satisfecho/a	9	8	9	10	7	11	15
	Batere pozik ez / Nada satisfecho/a	3	3	2	3	1	4	8
	Ed-Ee / Ns-Nc	2	1	2	3	2	2	4
ELKARREKIN EGITEN DITUZUEN AKTIBITATEEN MAIZTASUNA / LA FRECUENCIA CON LA QUE COMPARTEN ACTIVIDADES	Oso pozik / Muy satisfecho/a	40	37	45	38	41	42	29
	Nahikoa pozik / Bastante satisfecho/a	39	40	37	39	42	36	28
	Ez oso pozik / No muy satisfecho/a	15	16	12	15	12	15	24
	Batere pozik ez / Nada satisfecho/a	5	6	4	5	2	6	15
	Ed-Ee / Ns-Nc	2	1	2	3	2	2	3
Ehuneko bertikalak / Porcentajes verticales		100	100	100	100	100	100	100
n (absolutu haztatu gabeak) / n (absolutos sin ponderar)		(2576)	(750)	(835)	(975)	(1811)	(443)	(315)

ZURE FAMILIAKO KIDEAK ZUREKIN BIZI DIREN EDO EZ DIREN AINTZAT HARTU GABE, AIPATUKO DIZKIZUDAN ZURE FAMILIA-BIZITZAKO ESPARRU HAUEKIN ZEIN NEURRITAN ZAUDE POZIK? /

INDEPENDIENTEMENTE DE SI SUS FAMILIARES CONVIVEN CON UD. O NO, ¿CÓMO DE SATISFECHO/A SE ENCUENTRA CON LOS DIFERENTES ASPECTOS DE SU RELACIÓN FAMILIAR QUE LE VOY A LEER A CONTINUACIÓN...?

		2016ko HAUTESKUNDE OROKORRETA KO BOTO-OROIMENA / RECUERDO DE VOTO EN ELECCIONES GENERALES 2016											
		Guztira / Total	EAJ/PNV	EH BILDU	PSE-EE	PP	UNIDOS PODEMOS	CIUDADANOS	Besteak / Otros	Eskubiderik gabe / Sin derecho	<18 urte / <18 años	Absten.	Ed-Ee / Ns-Nc
FAMILIAKO KIDEEN ARTEKO MAITASUN HARREMANAK / LAS RELACIONES AFECTIVAS ENTRE LAS PERSONAS DE LA FAMILIA	Oso pozik / Muy satisfecho/a	54	64	55	54	56	52	58	37	53	73	55	48
	Nahikoa pozik / Bastante satisfecho/a	37	30	36	38	40	40	34	42	28	23	35	42
	Ez oso pozik / No muy satisfecho/a	5	5	4	6	1	5	8	18	7	4	6	5
	Batere pozik ez / Nada satisfecho/a	2	0	1	1	0	1	0	2	9	0	1	2
	Ed-Ee / Ns-Nc	2	1	3	1	3	1	0	0	2	0	3	3
ZURE FAMILIA ZEIN MAITASUNEKIN IKUSTEN DUZUN / LA FRECUENCIA CON LA QUE VE A SU FAMILIA	Oso pozik / Muy satisfecho/a	49	58	50	52	60	46	55	30	35	72	54	45
	Nahikoa pozik / Bastante satisfecho/a	35	32	38	35	35	40	31	51	22	24	32	40
	Ez oso pozik / No muy satisfecho/a	10	7	8	11	3	11	14	15	22	4	9	9
	Batere pozik ez / Nada satisfecho/a	4	1	2	2	0	2	0	4	19	0	3	3
	Ed-Ee / Ns-Nc	2	2	2	1	3	1	0	0	1	0	1	3
GUZTIOI ERAGITEN DIZUJETEN GAIETAN DUZUEN ADOSTASUN MAILA / EL NIVEL DE ACUERDO ENTRE LAS PERSONAS DE LA FAMILIA SOBRE TEMAS QUE AFECTAN A TODOS	Oso pozik / Muy satisfecho/a	41	50	40	40	44	40	45	29	41	59	40	36
	Nahikoa pozik / Bastante satisfecho/a	45	40	48	49	47	47	35	48	34	31	46	50
	Ez oso pozik / No muy satisfecho/a	9	7	8	10	6	10	17	16	10	10	9	9
	Batere pozik ez / Nada satisfecho/a	3	1	2	1	1	2	3	7	11	0	1	2
	Ed-Ee / Ns-Nc	2	2	3	1	3	2	0	0	3	0	3	3
ELKARREKIN EGITEN DITUZUEN AKTIBITATEEN MAITASUNA / LA FRECUENCIA CON LA QUE COMPARTEN ACTIVIDADES	Oso pozik / Muy satisfecho/a	40	49	42	47	52	34	47	24	30	53	41	34
	Nahikoa pozik / Bastante satisfecho/a	39	35	40	38	34	45	30	46	26	23	38	46
	Ez oso pozik / No muy satisfecho/a	15	12	13	12	9	17	18	25	22	25	14	12
	Batere pozik ez / Nada satisfecho/a	5	2	2	1	3	3	6	5	20	0	4	4
	Ed-Ee / Ns-Nc	2	2	3	1	3	1	0	0	2	0	4	3
Ehuneko bertikalak / Porcentajes verticales		100	100	100	100	100	100	100	100	100	100	100	100
n (absolutu haztatu gabeak) / n (absolutos sin ponderar)		(2576)	(447)	(279)	(182)	(75)	(525)	(42)	(109)	(187)	(27)	(278)	(425)

2.1.2 – Familia-giroko balore garrantzitsuenak / Valores más importantes en el ambiente familiar

ZURE IRITZIZ, ZEINTZUK DIRA FAMILIA GIROAN NAGUSI IZAN BEHARKO LIRATEKEEN BI BALIO GARRANTZITSUENAK? / EN SU OPINIÓN ¿CUÁLES SON LOS DOS VALORES MÁS IMPORTANTES QUE DEBEN PRIMAR EN EL AMBIENTE FAMILIAR?

	Guztira / Total	LURRALDEA / TERRITORIO			SEXUA / SEXO		ADIN TALDEAK / GRUPOS DE EDAD			
		Araba	Bizkaia	Gipuzkoa	Gizona / Hombre	Emakumea / Mujer	18-29	30-45	46-64	≥ 65
Maitasuna / Cariño/Amor	68	71	66	70	64	71	63	71	63	74
Errespetua / Respeto	57	55	56	61	57	57	57	55	59	60
Komunikazioa / Comunicación	38	37	40	35	37	39	41	42	39	28
Askatasuna / Libertad	12	14	12	11	13	11	13	10	13	12
Ardura / Responsabilidad	8	10	8	7	10	7	6	7	11	8
Diziplina / Disciplina	7	8	8	4	7	7	7	6	7	6
Alaitasuna / Alegría	6	4	5	8	6	5	8	5	4	7
Denak / Todos	1	0	1	1	1	0	0	1	1	0
Beste bat / Otro	0	0	0	1	0	0	1	0	0	0
Ed-Ee / Ns-Nc	0	0	1	0	0	0	0	0	0	1
n (absolutu haztatu gabeak) / n (absolutos sin ponderar)	(2576)	(574)	(1148)	(854)	(1288)	(1288)	(534)	(795)	(732)	(515)

	Guztira / Total	SEME-ALABAK / HIJOS/AS			JAIO TERRIA / LUGAR DE NACIMIENTO		
		Adin txikiko seme-alabak / Hijos/as menores	Adin nagusiko seme-alabak / Hijos/as mayores	Seme-alabarik ez / Sin hijos/as	EAE+Nafarroa / CAPV+Navarra	Estatua Estado	Atzerria / Extranjero
Maitasuna / Cariño/Amor	68	71	70	63	68	67	67
Errespetua / Respeto	57	60	59	54	57	63	52
Komunikazioa / Comunicación	38	37	35	42	40	35	36
Askatasuna / Libertad	12	8	12	14	13	12	8
Ardura / Responsabilidad	8	7	9	9	8	7	9
Diziplina / Disciplina	7	8	7	6	5	5	15
Alaitasuna / Alegría	6	6	4	7	6	5	6
Denak / Todos	1	0	0	1	1	1	1
Beste bat / Otro	0	1	0	1	0	1	1
Ed-Ee / Ns-Nc	0	0	0	0	0	1	0
n (absolutu haztatu gabeak) / n (absolutos sin ponderar)	(2576)	(750)	(835)	(975)	(1811)	(443)	(315)

Ehuneko batura ez da 100 bi erantzun eman ahal zirelako / Los porcentajes no suman 100 porque se podían dar dos respuestas

ZURE IRITZIZ, ZEINTZUK DIRA FAMILIA GIROAN NAGUSI IZAN BEHARKO LIRATEKEEN BI BALIO GARRANTZITSUENAK? /
EN SU OPINIÓN ¿CUÁLES SON LOS DOS VALORES MÁS IMPORTANTES QUE DEBEN PRIMAR EN EL AMBIENTE FAMILIAR?

	2016ko HAUTESKUNDE OROKORRETAKO BOTO-OROIMENA / RECUERDO DE VOTO EN ELECCIONES GENERALES 2016											
	Guztira / Total	EAJ/PNV	EH BILDU	PSE-EE	PP	UNIDOS PODEMOS	CIUDADANOS	Besteak / Otros	Eskubiderik gabe / Sin derecho	<18 urte / <18 años	Absten.	Ed-Ee / Ns-Nc
Maitasuna / Cariño/Amor	68	72	64	68	68	68	82	69	67	56	63	71
Errespetua / Respeto	57	58	56	59	51	55	68	61	53	51	59	60
Komunikazioa / Comunicación	38	40	43	38	34	46	28	31	35	29	40	32
Askatasuna / Libertad	12	9	14	17	7	13	3	14	9	33	11	13
Ardura / Responsabilidad	8	8	6	7	14	6	8	8	10	8	10	7
Diziplina / Disciplina	7	7	6	5	11	6	8	7	12	13	5	5
Alaitasuna / Alegría	6	4	8	2	11	5	3	4	6	10	6	7
Denak / Todos	1	0	1	1	0	0	0	1	1	0	1	1
Beste bat / Otro	0	0	0	1	0	0	0	2	2	0	0	0
Ed-Ee / Ns-Nc	0	0	0	0	2	0	0	2	0	0	0	0
n (absolutu haztatu gabeak) / n (absolutos sin ponderar)	(2576)	(447)	(279)	(182)	(75)	(525)	(42)	(109)	(187)	(27)	(278)	(425)

Ehunekoen batura ez da 100 bi erantzun eman ahal zirelako / Los porcentajes no suman 100 porque se podían dar dos respuestas

2.1.3 – Etxeko kide guztiek partekatutako jarduerak / Actividades compartidas por todos los miembros del hogar

ORAIN JAKIN NAHIKO GENUKE ZEIN MAIZTASUNEKIN EGITEN DITUZUN ONDOKO EKINTZA HAUEK BIZI ZAREN PERTSONEKIN. ESADAZU, MESEDEZ, EKINTZA HAUETAKO BAKOITZA ZEIN MAIZTASUNEKIN EGITEN DUZUEN ZURE **ETXEKO KIDE GUZTIOK ELKARREKIN** /

AHORA ME GUSTARÍA SABER CON QUÉ FRECUENCIA HACE ALGUNAS ACTIVIDADES CON LAS PERSONAS CON LAS QUE CONVIVE. DÍGAME POR FAVOR, PARA CADA UNA DE LAS ACTIVIDADES, CON QUÉ FRECUENCIA LA REALIZAN JUNTOS **TODOS LOS MIEMBROS DE SU HOGAR**

Galdera hau soilik bakarrik bizi ez direnei egin zaie (biztanleria osoaren %88) / Pregunta realizada únicamente a quienes no viven solos/as (88% de la población total)

	Guztira / Total	LURRALDEA / TERRITORIO			SEXUA / SEXO		ADIN TALDEAK / GRUPOS DE EDAD				
		Araba	Bizkaia	Gipuzkoa	Gizona / Hombre	Emakumea / Mujer	18-29	30-45	46-64	≥ 65	
HITZ EGIN / CHARLAR	Egunero / A diario	82	84	81	83	82	82	79	84	78	90
	Astean hainbat aldiz / Varias veces por semana	12	11	12	11	12	11	14	11	14	6
	Hilean hainbat aldiz / Varias veces al mes	2	2	2	3	2	2	4	1	3	1
	Maiztasun gutxiagorekin / Con menos frecuencia	3	3	3	2	2	3	2	3	4	2
	Ed-Ee / Ns-Nc	1	0	1	1	1	1	1	2	1	0
AFALDU / CENAR	Egunero / A diario	71	69	70	74	71	72	65	72	70	82
	Astean hainbat aldiz / Varias veces por semana	18	21	18	18	18	18	23	19	19	10
	Hilean hainbat aldiz / Varias veces al mes	5	5	5	4	6	4	7	4	5	3
	Maiztasun gutxiagorekin / Con menos frecuencia	4	5	5	2	4	5	4	4	5	4
	Ed-Ee / Ns-Nc	1	0	1	1	1	1	1	2	1	0
TELEBISTA IKUSI / VER LA TELEVISIÓN	Egunero / A diario	61	66	62	56	62	60	56	63	54	74
	Astean hainbat aldiz / Varias veces por semana	21	18	18	25	21	20	20	23	23	14
	Hilean hainbat aldiz / Varias veces al mes	6	6	6	6	6	6	7	5	7	3
	Maiztasun gutxiagorekin / Con menos frecuencia	11	10	12	11	11	12	15	8	14	8
	Ed-Ee / Ns-Nc	2	0	2	2	2	2	1	2	2	1
BAZKALDU / COMER	Egunero / A diario	49	56	47	50	49	49	48	37	45	82
	Astean hainbat aldiz / Varias veces por semana	34	32	34	36	34	35	35	43	37	11
	Hilean hainbat aldiz / Varias veces al mes	8	6	9	7	9	7	8	9	10	2
	Maiztasun gutxiagorekin / Con menos frecuencia	8	7	9	6	7	8	7	9	8	5
	Ed-Ee / Ns-Nc	1	0	1	1	1	1	1	2	1	0
GOSALDU / DESAYUNAR	Egunero / A diario	41	44	40	41	40	42	35	36	37	66
	Astean hainbat aldiz / Varias veces por semana	34	32	33	35	34	33	35	41	33	16
	Hilean hainbat aldiz / Varias veces al mes	10	8	11	9	10	10	12	10	11	5
	Maiztasun gutxiagorekin / Con menos frecuencia	15	16	15	13	15	14	17	11	17	13
	Ed-Ee / Ns-Nc	1	0	2	1	1	1	2	2	1	0
Ehuneko bertikalak / Porcentajes verticales	100	100	100	100	100	100	100	100	100	100	
n (absolutu haztatu gabeak) / n (absolutos sin ponderar)	(2255)	(508)	(998)	(749)	(1129)	(1126)	(512)	(716)	(640)	(387)	

ORAIN JAKIN NAHIKO GENUKE ZEIN MAIZTASUNEKIN EGITEN DITUZUN ONDOKO EKINTZA HAUEK BIZI ZAREN PERTSONEKIN. ESADAZU, MESEDEZ, EKINTZA HAUETAKO BAKOITZA ZEIN MAIZTASUNEKIN EGITEN DUZUEN ZURE **ETXEKO KIDE GUZTIOK** ELKARREKIN / AHORA ME GUSTARÍA SABER CON QUÉ FRECUENCIA HACE ALGUNAS ACTIVIDADES CON LAS PERSONAS CON LAS QUE CONVIVE. DÍGAME POR FAVOR, PARA CADA UNA DE LAS ACTIVIDADES, CON QUÉ FRECUENCIA LA REALIZAN JUNTOS **TODOS LOS MIEMBROS DE SU HOGAR**

Galdera hau soilik bakarrik bizi ez direnei egin zaie (biztanleria osoaren %88) / Pregunta realizada únicamente a quienes no viven solos/as (88% de la población total)

	Guztira / Total	SEME-ALABAK / HIJOS/AS			JAIOTERRIA / LUGAR DE NACIMIENTO			
		Adin txikiko seme-alabak / Hijos/as menores	Adin nagusiko seme-alabak / Hijos/as mayores	Seme-alabarik ez / Sin hijos/as	EAE+Nafarroa / CAPV+Navarra	Estatua / Estado	Atzerria / Extranjero	
HITZ EGIN / CHARLAR	Egunero / A diario	82	82	84	81	82	87	78
	Astean hainbat aldiz / Varias veces por semana	12	13	10	12	12	8	14
	Hilean hainbat aldiz / Varias veces al mes	2	2	2	3	3	1	2
	Maiztasun gutxiagorekin / Con menos frecuencia	3	3	3	2	2	3	4
	Ed-Ee / Ns-Nc	1	1	1	2	1	1	2
AFALDU / CENAR	Egunero / A diario	71	74	75	67	71	78	66
	Astean hainbat aldiz / Varias veces por semana	18	18	16	21	19	14	20
	Hilean hainbat aldiz / Varias veces al mes	5	4	5	6	5	4	5
	Maiztasun gutxiagorekin / Con menos frecuencia	4	4	5	5	4	3	7
	Ed-Ee / Ns-Nc	1	1	0	2	1	0	2
TELEBISTA IKUSI / VER LA TELEVISIÓN	Egunero / A diario	61	63	63	57	57	71	65
	Astean hainbat aldiz / Varias veces por semana	21	22	20	20	23	15	16
	Hilean hainbat aldiz / Varias veces al mes	6	5	6	7	7	4	4
	Maiztasun gutxiagorekin / Con menos frecuencia	11	9	11	14	12	8	12
	Ed-Ee / Ns-Nc	2	1	1	2	1	2	2
BAZKALDU / COMER	Egunero / A diario	49	40	63	47	45	65	49
	Astean hainbat aldiz / Varias veces por semana	34	41	26	36	38	24	29
	Hilean hainbat aldiz / Varias veces al mes	8	9	5	8	9	4	8
	Maiztasun gutxiagorekin / Con menos frecuencia	8	9	6	8	7	7	11
	Ed-Ee / Ns-Nc	1	1	0	2	1	1	2
GOSALDU / DESAYUNAR	Egunero / A diario	41	40	50	34	36	57	42
	Astean hainbat aldiz / Varias veces por semana	34	37	27	36	36	26	30
	Hilean hainbat aldiz / Varias veces al mes	10	10	8	11	11	6	11
	Maiztasun gutxiagorekin / Con menos frecuencia	15	11	14	17	16	11	13
	Ed-Ee / Ns-Nc	1	1	1	2	1	0	3
Ehuneko bertikalak / Porcentajes verticales	100	100	100	100	100	100	100	
n (absolutu haztatu gabeak) / n (absolutos sin ponderar)	(2255)	(717)	(712)	(812)	(1590)	(367)	(292)	

ORAIN JAKIN NAHIKO GENUKE ZEIN MAIZTASUNEKIN EGITEN DITUZUN ONDOKO EKINTZA HAUEK BIZI ZAREN PERTSONEKIN. ESADAZU, MESEDEZ, EKINTZA HAUETAKO BAKOITZA ZEIN MAIZTASUNEKIN EGITEN DUZUEN ZURE **ETXEKO KIDE GUZTIOK ELKARREKIN** / AHORA ME GUSTARÍA SABER CON QUÉ FRECUENCIA HACE ALGUNAS ACTIVIDADES CON LAS PERSONAS CON LAS QUE CONVIVE. DÍGAME POR FAVOR, PARA CADA UNA DE LAS ACTIVIDADES, CON QUÉ FRECUENCIA LA REALIZAN JUNTOS **TODOS LOS MIEMBROS DE SU HOGAR**

Galdera hau soilik bakarrik bizi ez direnei egin zaie (biztanleria osoaren %88) / Pregunta realizada únicamente a quienes no viven solos/as (88% de la población total)

		2016ko HAUTESKUNDE OROKORRETAO BOTO-OROIMENA / RECUERDO DE VOTO EN ELECCIONES GENERALES 2016											
		Guztira / Total	EAJ/PNV	EH BILDU	PSE-EE	PP	UNIDOS PODEMOS	CIUDADANOS	Besteak / Otros	Eskubiderik gabe / Sin derecho	<18 urte / <18 años	Absten.	Ed-Ee / Ns-Nc
HITZ EGIN / CHARLAR	Egunero / A diario	82	85	83	87	87	83	83	85	81	68	79	79
	Astean hainbat aldiz / Varias veces por semana	12	12	12	5	5	12	6	13	12	26	13	14
	Hilean hainbat aldiz / Varias veces al mes	2	1	2	2	5	2	5	0	1	6	3	3
	Maiztasun gutxiagorekin / Con menos frecuencia	3	2	2	4	3	2	3	1	5	0	3	3
	Ed-Ee / Ns-Nc	1	0	1	1	0	2	3	0	1	0	1	2
AFALDU / CENAR	Egunero / A diario	71	77	68	82	76	70	76	73	67	71	68	70
	Astean hainbat aldiz / Varias veces por semana	18	17	24	10	5	21	13	19	22	25	20	19
	Hilean hainbat aldiz / Varias veces al mes	5	3	4	2	10	5	8	3	3	4	5	6
	Maiztasun gutxiagorekin / Con menos frecuencia	4	3	2	5	10	3	0	4	7	0	6	3
	Ed-Ee / Ns-Nc	1	1	1	1	0	1	3	0	1	0	1	2
TELEBISTA IKUSI / VER LA TELEVISIÓN	Egunero / A diario	61	65	60	79	58	59	52	67	68	39	56	56
	Astean hainbat aldiz / Varias veces por semana	21	21	22	9	14	22	19	24	18	26	24	23
	Hilean hainbat aldiz / Varias veces al mes	6	6	8	3	10	6	16	3	2	18	5	7
	Maiztasun gutxiagorekin / Con menos frecuencia	11	8	10	8	19	11	5	6	11	16	14	12
	Ed-Ee / Ns-Nc	2	1	1	1	0	2	8	0	1	0	2	2
BAZKALDU / COMER	Egunero / A diario	49	58	45	58	62	40	39	54	52	43	41	51
	Astean hainbat aldiz / Varias veces por semana	34	29	37	26	21	45	35	30	28	44	40	34
	Hilean hainbat aldiz / Varias veces al mes	8	7	10	7	7	7	17	7	8	13	9	6
	Maiztasun gutxiagorekin / Con menos frecuencia	8	5	7	8	10	7	7	9	11	0	8	8
	Ed-Ee / Ns-Nc	1	0	1	1	0	1	3	0	1	0	1	2
GOSALDU / DESAYUNAR	Egunero / A diario	41	48	39	50	47	31	36	39	46	26	35	43
	Astean hainbat aldiz / Varias veces por semana	34	28	38	31	18	40	35	35	28	57	39	32
	Hilean hainbat aldiz / Varias veces al mes	10	11	10	7	9	11	17	9	11	8	9	9
	Maiztasun gutxiagorekin / Con menos frecuencia	15	12	11	10	26	17	8	17	12	9	16	14
	Ed-Ee / Ns-Nc	1	1	1	2	0	1	3	0	3	0	1	2
Ehuneko bertikalak / Porcentajes verticales		100	100	100	100	100	100	100	100	100	100	100	100
n (absolutu haztatu gabeak) / n (absolutos sin ponderar)		(2255)	(380)	(253)	(150)	(65)	(467)	(39)	(95)	(174)	(27)	(236)	(369)

2.2 – Gurasotasuna / Maternidad y paternidad

2.2.1 – Errealizatzeko amatasunaren eta aitatasunaren beharra / Necesidad de maternidad y paternidad para realizarse

ZURE USTEZ EMAKUME BATEK BERE BURUA ERREALIZATUTA IKUSTEKO SEME-ALABAK IZAN BEHAR DITU EDO EZ DA BEHARREZKOA? ETA GIZONEZKO BATEK? / ¿CREE UD. QUE UNA MUJER NECESITA TENER HIJOS/AS PARA REALIZARSE O CREE QUE NO ES NECESARIO? ¿Y UN HOMBRE?

	Guztira / Total	LURRALDEA / TERRITORIO			SEXUA / SEXO		ADIN TALDEAK / GRUPOS DE EDAD				
		Araba	Bizkaia	Gipuzkoa	Gizona / Hombre	Emakumea / Mujer	18-29	30-45	46-64	≥ 65	
EMAKUME BATEK / UNA MUJER	Seme-alabak izan behar ditu / Necesita tener hijos/as	20	21	18	22	22	18	17	19	15	33
	Ez da beharrezkoa / No necesita tener hijos/as	76	77	77	74	73	79	81	77	81	62
	Ed-Ee / Ns-Nc	4	2	4	4	5	3	3	3	5	5
GIZONEZKO BATEK / UN HOMBRE	Seme-alabak izan behar ditu / Necesita tener hijos/as	18	18	17	21	20	16	17	17	13	28
	Ez da beharrezkoa / No necesita tener hijos/as	78	79	79	76	76	80	82	79	83	64
	Ed-Ee / Ns-Nc	4	3	5	4	4	4	2	4	4	8
Ehuneko bertikalak / Porcentajes verticales	100	100	100	100	100	100	100	100	100	100	100
n (absolutu haztatu gabeak) / n (absolutos sin ponderar)	(2255)	(508)	(998)	(749)	(1129)	(1126)	(512)	(716)	(640)	(387)	

	Guztira / Total	SEME-ALABAK / HIJOS/AS			JAIOTERRIA / LUGAR DE NACIMIENTO			
		Adin txikiko seme-alabak / Hijos/as menores	Adin nagusiko seme-alabak / Hijos/as mayores	Seme-alabarik ez / Sin hijos/as	EAE+Nafarroa / CAPV+Navarra	Estatua / Estado	Atzerria / Extranjero	
EMAKUME BATEK / UNA MUJER	Seme-alabak izan behar ditu / Necesita tener hijos/as	20	21	25	16	14	24	39
	Ez da beharrezkoa / No necesita tener hijos/as	76	77	70	81	81	72	59
	Ed-Ee / Ns-Nc	4	3	5	4	4	4	2
GIZONEZKO BATEK / UN HOMBRE	Seme-alabak izan behar ditu / Necesita tener hijos/as	18	19	22	15	13	21	36
	Ez da beharrezkoa / No necesita tener hijos/as	78	78	72	82	83	75	61
	Ed-Ee / Ns-Nc	4	3	6	3	4	5	3
Ehuneko bertikalak / Porcentajes verticales	100	100	100	100	100	100	100	100
n (absolutu haztatu gabeak) / n (absolutos sin ponderar)	(2576)	(750)	(835)	(975)	(1811)	(443)	(315)	

ZURE USTEZ EMAKUME BATEK BERE BURUA ERREALIZATUTA IKUSTEKO SEME-ALABAK IZAN BEHAR DITU EDO EZ DA BEHARREZKOA? ETA GIZONEZKO BATEK? /
¿CREE UD. QUE UNA MUJER NECESITA TENER HIJOS/AS PARA REALIZARSE O CREE QUE NO ES NECESARIO? ¿Y UN HOMBRE?

		2016ko HAUTESKUNDE OROKORRETAKO BOTO-OROIMENA / RECUERDO DE VOTO EN ELECCIONES GENERALES 2016											
		Guztira / Total	EAJ/PNV	EH BILDU	PSE-EE	PP	UNIDOS PODEMOS	CIUDADANOS	Besteak / Otros	Eskubiderik gabe / Sin derecho	<18 urte / <18 años	Absten.	Ed-Ee / Ns-Nc
EMAKUME BATEK / UNA MUJER	Seme-alabak izan behar ditu / Necesita tener hijos/as	20	20	10	32	22	11	13	15	42	13	18	18
	Ez da beharrezkoa / No necesita tener hijos/as	76	75	86	65	74	86	83	82	55	87	78	78
	Ed-Ee / Ns-Nc	4	5	4	4	5	3	4	3	3	0	4	4
GIZONEZKO BATEK / UN HOMBRE	Seme-alabak izan behar ditu / Necesita tener hijos/as	18	17	10	29	19	10	13	16	41	13	15	16
	Ez da beharrezkoa / No necesita tener hijos/as	78	77	87	68	71	87	87	82	56	87	80	80
	Ed-Ee / Ns-Nc	4	6	3	3	9	2	0	2	3	0	5	4
Ehuneko bertikalak / Porcentajes verticales		100	100	100	100	100	100	100	100	100	100	100	100
n (absolutu haztatu gabeak) / n (absolutos sin ponderar)		(2255)	(380)	(253)	(150)	(65)	(467)	(39)	(95)	(174)	(27)	(236)	(369)

2.2.2 – Errealizatzeko guraso izateko norberaren beharra / Necesidad personal de tener hijos o hijas para realizarse

ETA ZURE KASUAN PERTSONALKI, ZURE BURUA ERREALIZATUTA IKUSTEKO BEHARREZKOA JOTZEN DUZU SEME-ALABAK IZATEA, EDO EZ ZAIZU BEHARREZKOA? /
 Y EN SU CASO PERSONAL, ¿DIRÍA QUE UD. NECESITA TENER HIJOS/AS PARA REALIZARSE O NO ES NECESARIO?

	Guztira / Total	LURRALDEA / TERRITORIO			SEXUA / SEXO		ADIN TALDEAK / GRUPOS DE EDAD			
		Araba	Bizkaia	Gipuzkoa	Gizona / Hombre	Emakumea / Mujer	18-29	30-45	46-64	≥ 65
Seme-alabak izatea beharrezko jotzen du / Necesita tener hijos/as	33	34	32	36	32	35	27	33	28	49
Ez zaito beharrezkoa / No necesita tener hijos/as	63	65	65	60	64	62	68	64	69	47
Ed-Ee / Ns-Nc	4	2	4	4	4	3	5	2	3	4
Ehuneko bertikalak / Porcentajes verticales	100	100	100	100	100	100	100	100	100	100
n (absolutu haztatu gabeak) / n (absolutos sin ponderar)	(2576)	(574)	(1148)	(854)	(1288)	(1288)	(534)	(795)	(732)	(515)

	Guztira / Total	SEME-ALABAK / HIJOS/AS			JAIOTERRIA / LUGAR DE NACIMIENTO		
		Adin txikiko seme-alabak / Hijos/as menores	Adin nagusiko seme-alabak / Hijos/as mayores	Seme-alabarik ez / Sin hijos/as	EAE+Nafarroa / CAPV+Navarra	Estatua / Estado	Atzerria / Extranjero
Seme-alabak izatea beharrezko jotzen du / Necesita tener hijos/as	33	40	43	21	29	38	49
Ez zaito beharrezkoa / No necesita tener hijos/as	63	58	53	75	68	58	48
Ed-Ee / Ns-Nc	4	2	4	4	4	4	3
Ehuneko bertikalak / Porcentajes verticales	100	100	100	100	100	100	100
n (absolutu haztatu gabeak) / n (absolutos sin ponderar)	(2576)	(750)	(835)	(975)	(1811)	(443)	(315)

	Guztira / Total	2016ko HAUTESKUNDE OROKORRETAO BOTO-OROIMENA / RECUERDO DE VOTO EN ELECCIONES GENERALES 2016										
		EAJ/PNV	EH BILDU	PSE-EE	PP	UNIDOS PODEMOS	CIUDADANOS	Besteak / Otros	Eskubiderik gabe / Sin derecho	<18 urte / <18 años	Absten.	Ed-Ee / Ns-Nc
Seme-alabak izatea beharrezko jotzen du / Necesita tener hijos/as	33	39	26	44	41	25	35	20	50	19	32	29
Ez zaito beharrezkoa / No necesita tener hijos/as	63	58	73	54	55	72	63	79	47	73	63	67
Ed-Ee / Ns-Nc	4	3	2	2	3	3	2	2	3	8	5	5
Ehuneko bertikalak / Porcentajes verticales	100	100	100	100	100	100	100	100	100	100	100	100
n (absolutu haztatu gabeak) / n (absolutos sin ponderar)	(2576)	(447)	(279)	(182)	(75)	(525)	(42)	(109)	(187)	(27)	(278)	(425)

2.2.3 – Eduki nahiko lukeen seme-alaba kopurua / Número de hijos e hijas deseado

ASKATASUN OSOZ AUKERATU AHALKO BAZENU, ZENBAT SEME-ALABA IZATEA GUSTATUKO LITZAIZUKE? / SI PUDIERA ELEGIR UD. CON TOTAL LIBERTAD, ¿CUÁNTOS HIJOS/AS LE GUSTARÍA TENER?

	Guztira / Total	LURRALDEA / TERRITORIO			SEXUA / SEXO		ADIN TALDEAK / GRUPOS DE EDAD			
		Araba	Bizkaia	Gipuzkoa	Gizona / Hombre	Emakumea / Mujer	18-29	30-45	46-64	≥ 65
Bat ere ez / Ninguno/a	5	8	5	5	6	5	4	6	8	4
1	11	10	12	8	11	10	8	13	15	5
2	45	49	45	43	47	43	51	44	42	45
3	22	20	21	26	19	26	21	23	21	25
4	6	5	6	6	6	6	2	6	7	9
5	2	1	3	2	2	2	3	2	1	4
6	1	1	1	1	1	1	1	1	0	0
7 edo gehiago / 7 o más	1	2	1	2	1	1	1	2	1	2
Ed-Ee / Ns-Nc	6	4	6	8	7	6	10	5	5	7
Ehuneko bertikalak / Porcentajes verticales	100	100	100	100	100	100	100	100	100	100
n (absolutu haztatu gabeak) / n (absolutos sin ponderar)	(2576)	(574)	(1148)	(854)	(1288)	(1288)	(534)	(795)	(732)	(515)

	Guztira / Total	LURRALDEA / TERRITORIO			SEXUA / SEXO		ADIN TALDEAK / GRUPOS DE EDAD			
		Araba	Bizkaia	Gipuzkoa	Gizona / Hombre	Emakumea / Mujer	18-29	30-45	46-64	≥ 65
Batezbestekoa / Media	2,4	2,3	2,3	2,4	2,3	2,4	2,4	2,4	2,2	2,6
n (absolutu haztatu gabeak) / n (absolutos sin ponderar)	(2416)	(551)	(1082)	(783)	(1202)	(1214)	(480)	(755)	(697)	(484)

ASKATASUN OSOZ AUKERATU AHALKO BAZENU, ZENBAT SEME-ALABA IZATEA GUSTATUKO LITZAIZUKE? / SI PUDIERA ELEGIR UD. CON TOTAL LIBERTAD, ¿CUÁNTOS HIJOS/AS LE GUSTARÍA TENER?

	Guztira / Total	SEME-ALABAK / HIJOS/AS			JAIOTERRIA / LUGAR DE NACIMIENTO		
		Adin txikiko seme-alabak / Hijos/as menores	Adin nagusiko seme-alabak / Hijos/as mayores	Seme-alabarik ez / Sin hijos/as	EAE+Nafarroa / CAPV+Navarra	Estatua Estado	Atzerria / Extranjero
Bat ere ez / Ninguno/a	5	1	2	11	6	5	2
1	11	11	10	11	11	10	11
2	45	41	45	48	46	46	37
3	22	28	26	15	21	26	25
4	6	9	8	2	5	4	11
5	2	2	3	2	2	2	3
6	1	1	0	1	0	0	3
7 edo gehiago / 7 o más	1	3	1	0	1	1	2
Ed-Ee / Ns-Nc	6	4	4	10	7	5	6
Ehuneko bertikalak / Porcentajes verticales	100	100	100	100	100	100	100
n (absolutu haztatu gabeak) / n (absolutos sin ponderar)	(2576)	(750)	(835)	(975)	(1811)	(443)	(315)
	Guztira / Total	SEME-ALABAK / HIJOS/AS			JAIOTERRIA / LUGAR DE NACIMIENTO		
		Adin txikiko seme-alabak / Hijos/as menores	Adin nagusiko seme-alabak / Hijos/as mayores	Seme-alabarik ez / Sin hijos/as	EAE+Nafarroa / CAPV+Navarra	Estatua Estado	Atzerria / Extranjero
Batezbestekoa / Media	2,4	2,7	2,5	2,0	2,3	2,3	2,7
n (absolutu haztatu gabeak) / n (absolutos sin ponderar)	(2416)	(725)	(799)	(879)	(1685)	(424)	(300)

ASKATASUN OSOZ AUKERATU AHALKO BAZENU, ZENBAT SEME-ALABA IZATEA GUSTATUKO LITZAIZUKE? / SI PUDIERA ELEGIR UD. CON TOTAL LIBERTAD, ¿CUÁNTOS HIJOS/AS LE GUSTARÍA TENER?

	2016ko HAUTESKUNDE OROKORRETAKO BOTO-OROIMENA / RECUERDO DE VOTO EN ELECCIONES GENERALES 2016											
	Guztira / Total	EAJ/PNV	EH BILDU	PSE-EE	PP	UNIDOS PODEMOS	CIUDADANOS	Besteak / Otros	Eskubiderik gabe / Sin derecho	<18 urte / <18 años	Absten.	Ed-Ee / Ns-Nc
Bat ere ez / Ninguno/a	5	4	8	3	6	7	10	10	2	4	4	7
1	11	10	8	7	5	13	2	7	13	4	15	11
2	45	47	48	55	37	46	50	47	40	65	43	42
3	22	27	22	21	24	23	26	24	23	9	22	20
4	6	6	3	8	10	3	9	6	9	4	6	5
5	2	2	1	3	5	1	2	4	2	0	2	4
6	1	0	0	0	0	0	0	0	3	0	0	1
7 edo gehiago / 7 o más	1	1	1	1	4	1	0	0	3	0	2	0
Ed-Ee / Ns-Nc	6	3	9	2	8	6	3	2	4	13	6	10
Ehuneko bertikalak / Porcentajes verticales	100	100	100	100	100	100	100	100	100	100	100	100
n (absolutu haztatu gabeak) / n (absolutos sin ponderar)	(2576)	(447)	(279)	(182)	(75)	(525)	(42)	(109)	(187)	(27)	(278)	(425)
	2016ko HAUTESKUNDE OROKORRETAKO BOTO-OROIMENA / RECUERDO DE VOTO EN ELECCIONES GENERALES 2016											
	Guztira / Total	EAJ/PNV	EH BILDU	PSE-EE	PP	UNIDOS PODEMOS	CIUDADANOS	Besteak / Otros	Eskubiderik gabe / Sin derecho	<18 urte / <18 años	Absten.	Ed-Ee / Ns-Nc
Batezbestekoa / Media	2,4	2,3	2,2	2,4	2,7	2,1	2,3	2,2	2,7	2,1	2,5	2,3
n (absolutu haztatu gabeak) / n (absolutos sin ponderar)	(2416)	(431)	(254)	(179)	(69)	(492)	(41)	(107)	(180)	(24)	(261)	(378)

2.2.4 – Izandako seme-alaba kopurua / Número de hijos e hijas que ha tenido

ZENBAT SEME-ALABA IZAN DITUZU? / ¿CUÁNTOS HIJOS/AS HA TENIDO UD?

	Guztira / Total	LURRALDEA / TERRITORIO			SEXUA / SEXO		ADIN TALDEAK / GRUPOS DE EDAD			
		Araba	Bizkaia	Gipuzkoa	Gizona / Hombre	Emakumea / Mujer	18-29	30-45	46-64	≥ 65
Bat ere ez / Ninguno/a	39	35	40	39	45	32	86	39	19	11
1	18	16	19	16	16	20	9	24	25	10
2	28	31	26	28	26	29	3	28	41	36
3	10	11	9	12	8	12	1	6	12	24
4	4	5	4	3	3	4	0	2	3	11
5 edo gehiago / 5 o más	2	2	2	2	2	2	0	1	1	7
Ehuneko bertikalak / Porcentajes verticales	100	100	100	100	100	100	100	100	100	100
n (absolutu haztatu gabeak) / n (absolutos sin ponderar)	(2576)	(574)	(1148)	(854)	(1288)	(1288)	(534)	(795)	(732)	(515)

	Guztira / Total	SEME-ALABAK / HIJOS/AS		JAIOTERRIA / LUGAR DE NACIMIENTO		
		Adin txikiko seme-alabak / Hijos/as menores	Adin nagusiko seme-alabak / Hijos/as mayores	EAE+Nafarroa / CAPV+Navarra	Estatua Estado	Atzerria / Extranjero
Bat ere ez / Ninguno/a	39	0	0	44	17	40
1	18	37	22	17	18	21
2	28	45	45	27	39	19
3	10	13	19	8	17	10
4	4	4	9	3	5	6
5 edo gehiago / 5 o más	2	1	5	1	4	3
Ehuneko bertikalak / Porcentajes verticales	100	100	100	100	100	100
n (absolutu haztatu gabeak) / n (absolutos sin ponderar)	(2576)	(750)	(835)	(1811)	(443)	(315)

	Guztira / Total	2016ko HAUTESKUNDE OROKORRETAKO BOTO-OROIMENA / RECUERDO DE VOTO EN ELECCIONES GENERALES 2016										
		EAJ/PNV	EH BILDU	PSE-EE	PP	UNIDOS PODEMOS	CIUDADANOS	Besteak / Otros	Eskubiderik gabe / Sin derecho	<18 urte / <18 años	Absten.	Ed-Ee / Ns-Nc
Bat ere ez / Ninguno/a	39	24	48	18	34	49	44	50	40	96	40	36
1	18	16	19	19	12	21	20	17	22	4	19	16
2	28	39	25	36	25	24	25	14	19	0	27	32
3	10	16	6	15	14	5	6	14	11	0	9	10
4	4	3	2	5	8	1	3	5	6	0	4	4
5 edo gehiago / 5 o más	2	2	0	7	5	1	2	0	2	0	1	2
Ehuneko bertikalak / Porcentajes verticales	100	100	100	100	100	100	100	100	100	100	100	100
n (absolutu haztatu gabeak) / n (absolutos sin ponderar)	(2576)	(447)	(279)	(182)	(75)	(525)	(42)	(109)	(187)	(27)	(278)	(425)

IZANDAKO SEME-ALABA KOPURUA ETA EDUKI NAHIKO LUKEEN SEME-ALABA KOPURUA / NÚMERO DE HIJOS E HIJAS DESEADO Y NÚMERO DE HIJOS E HIJAS QUE HA TENIDO

	Guztira / Total	LURRALDEA / TERRITORIO			SEXUA / SEXO		ADIN TALDEAK / GRUPOS DE EDAD			
		Araba	Bizkaia	Gipuzkoa	Gizona / Hombre	Emakumea / Mujer	18-29	30-45	46-64	≥ 65
Nahi baino gutxiago / Menos de los que querría	51	45	54	49	53	49	81	61	37	20
Nahi zituenak / Los que querría	38	44	36	41	37	40	8	33	53	62
Nahi baino gehiago / Más de los que querría	4	6	5	2	3	5	0	1	5	11
Ed-Ee / Ns-Nc	6	5	6	8	7	6	10	5	5	7
Ehuneko bertikalak / Porcentajes verticales	100	100	100	100	100	100	100	100	100	100
n (absolutu haztatu gabeak) / n (absolutos sin ponderar)	(2576)	(574)	(1148)	(854)	(1288)	(1288)	(534)	(795)	(732)	(515)

	Guztira / Total	SEME-ALABAK / HIJOS/AS			JAIO TERRIA / LUGAR DE NACIMIENTO		
		Adin txikiko seme-alabak / Hijos/as menores	Adin nagusiko seme-alabak / Hijos/as mayores	Seme-alabarik ez / Sin hijos/as	EAE+Nafarroa / CAPV+Navarra	Estatua Estado	Atzerria / Extranjero
Nahi baino gutxiago / Menos de los que querría	51	45	23	79	53	31	65
Nahi zituenak / Los que querría	38	48	63	11	37	55	27
Nahi baino gehiago / Más de los que querría	4	4	9	0	3	9	2
Ed-Ee / Ns-Nc	6	4	4	10	7	5	6
Ehuneko bertikalak / Porcentajes verticales	100	100	100	100	100	100	100
n (absolutu haztatu gabeak) / n (absolutos sin ponderar)	(2576)	(750)	(835)	(975)	(1811)	(443)	(315)

	Guztira / Total	2016ko HAUTESKUNDE OROKORRETAKO BOTO-OROIMENA / RECUERDO DE VOTO EN ELECCIONES GENERALES 2016										
		EAJ/PNV	EH BILDU	PSE-EE	PP	UNIDOS PODEMOS	CIUDADANOS	Besteak / Otros	Eskubiderik gabe / Sin derecho	<18 urte / <18 años	Absten.	Ed-Ee / Ns-Nc
Nahi baino gutxiago / Menos de los que querría	51	41	57	42	43	60	65	61	65	83	51	41
Nahi zituenak / Los que querría	38	49	32	45	45	31	22	31	28	4	41	46
Nahi baino gehiago / Más de los que querría	4	7	3	10	2	3	10	6	2	0	2	4
Ed-Ee / Ns-Nc	6	3	9	3	9	6	3	2	4	13	6	10
Ehuneko bertikalak / Porcentajes verticales	100	100	100	100	100	100	100	100	100	100	100	100
n (absolutu haztatu gabeak) / n (absolutos sin ponderar)	(2576)	(447)	(279)	(182)	(75)	(525)	(42)	(109)	(187)	(27)	(278)	(425)

2.2.5 – Nahi baino seme-alaba gutxiago izateko arrazoiak / Motivos para tener menos hijos e hijas de los deseados

NAGUSIKI, ZEIN IZAN DA ZUK NAHI BAINO SEME-ALABA GUTXIAGO IZATEKO ARRAZOA? / PRINCIPALMENTE, ¿POR QUÉ MOTIVO HA TENIDO UD. MENOS HIJOS/AS DE LOS QUE LE GUSTARÍA?

Galdera hau soilik nahi baino seme-alaba gutxiago izan dituztenei egin zaie (biztanleria osoaren %51) / Pregunta realizada únicamente a quienes han tenido menos de los que querrían (51% de la población total)

	Guztira / Total	LURRALDEA / TERRITORIO			SEXUA / SEXO		ADIN TALDEAK / GRUPOS DE EDAD			
		Araba	Bizkaia	Gipuzkoa	Gizona / Hombre	Emakumea / Mujer	18-29	30-45	46-64	≥ 65
Oraindik ez ditu izan, baina izatea espero du / Todavía no los ha tenido pero espera tenerlos	41	46	40	40	42	40	75	37	3	1
Arrazoi ekonomikoengatik / Por motivos económicos	22	21	23	22	23	22	10	30	34	16
Osasunarekin lotutako arrazoiengatik, antzutasuna, 'ez ziren etorri' / Por motivos de salud, infertilidad, 'no vinieron'	8	8	8	8	6	10	0	5	16	38
Ez duelako (edo zuelako) bikoterik izan / Porque no tiene (o ha tenido) pareja	8	11	9	7	10	6	5	7	13	16
Lanarekin bateratzeko zailtasunengatik / Por dificultades para conciliar con el trabajo	5	3	6	3	4	5	1	7	7	6
Bikotekideak (gehiago) nahi ez zituelako / Porque su pareja no quería tener (más)	3	4	2	3	3	3	0	2	6	10
Dituen seme-alabak berandu izan zituelako / Porque tuvo hijos/as tarde	2	2	1	2	2	1	0	1	6	1
Beste bat / Otro motivo	1	2	1	1	2	1	0	1	4	4
Ed-Ee / Ns-Nc	10	3	10	13	8	12	8	10	13	8
Ehuneko bertikalak / Porcentajes verticales	100	100	100	100	100	100	100	100	100	100
n (absolutu haztatu gabeak) / n (absolutos sin ponderar)	(1283)	(261)	(611)	(411)	(658)	(625)	(433)	(475)	(270)	(105)

NAGUSIKI, ZEIN IZAN DA ZUK NAHI BAINO SEME-ALABA GUTXIAGO IZATEKO ARRAZOA? / PRINCIPALMENTE, ¿POR QUÉ MOTIVO HA TENIDO UD. MENOS HIJOS/AS DE LOS QUE LE GUSTARÍA?
Galdera hau soilik nahi baino seme-alaba gutxiago izan dituztenei egin zaie (biztanleria osoaren %51) / Pregunta realizada únicamente a quienes han tenido menos de los que querían (51% de la población total)

	Guztira / Total	SEME-ALABAK / HIJOS/AS			JAIOTERRIA / LUGAR DE NACIMIENTO		
		Adin txikiko seme-alabak / Hijos/as menores	Adin nagusiko seme-alabak / Hijos/as mayores	Seme-alabarik ez / Sin hijos/as	EAE+Nafarroa / CAPV+Navarra	Estatua Estado	Atzerria / Extranjero
Oraindik ez ditu izan, baina izatea espero du / Todavía no los ha tenido pero espera tenerlos	41	23	4	57	41	19	51
Arrazoi ekonomikoengatik / Por motivos económicos	22	41	32	12	21	27	23
Osasunarekin lotutako arrazoiengatik, antzutasuna, 'ez ziren etorri' / Por motivos de salud, infertilidad, 'no vinieron'	8	6	24	4	8	19	2
Ez duelako (edo zuelako) bikoterik izan / Porque no tiene (o ha tenido) pareja	8	2	5	12	8	9	9
Lanarekin bateratzeko zailtasunengatik / Por dificultades para conciliar con el trabajo	5	8	9	2	6	4	2
Bikotekideak (gehiago) nahi ez zituelako / Porque su pareja no quería tener (más)	3	3	8	1	3	5	2
Dituen seme-alabak berandu izan zituelako / Porque tuvo hijos/as tarde	2	5	3	0	2	2	1
Beste bat / Otro motivo	1	2	4	1	1	4	1
Ed-Ee / Ns-Nc	10	8	11	10	10	11	9
Ehuneko bertikalak / Porcentajes verticales	100	100	100	100	100	100	100
n (absolutu haztatu gabeak) / n (absolutos sin ponderar)	(1283)	(320)	(203)	(754)	(939)	(139)	(201)

	Guztira / Total	2016ko HAUTESKUNDE OROKORRETAO BOTO-OROIMENA / RECUERDO DE VOTO EN ELECCIONES GENERALES 2016										
		EAJ/PNV	EH BILDU	PSE-EE	PP	UNIDOS PODEMOS	CIUDADANOS	Besteak / Otros	Eskubiderik gabe / Sin derecho	<18 urte / <18 años	Absten.	Ed-Ee / Ns-Nc
Oraindik ez ditu izan, baina izatea espero du / Todavía no los ha tenido pero espera tenerlos	41	27	42	20	33	46	40	44	51	89	42	34
Arrazoi ekonomikoengatik / Por motivos económicos	22	20	24	30	9	19	26	24	24	0	23	31
Osasunarekin lotutako arrazoiengatik, antzutasuna, 'ez ziren etorri' / Por motivos de salud, infertilidad, 'no vinieron'	8	17	9	11	8	8	14	5	0	0	7	10
Ez duelako (edo zuelako) bikoterik izan / Porque no tiene (o ha tenido) pareja	8	8	9	12	21	4	8	8	11	5	8	6
Lanarekin bateratzeko zailtasunengatik / Por dificultades para conciliar con el trabajo	5	9	4	7	9	6	0	4	3	0	2	4
Bikotekideak (gehiago) nahi ez zituelako / Porque su pareja no quería tener (más)	3	4	4	7	2	2	0	0	2	0	4	2
Dituen seme-alabak berandu izan zituelako / Porque tuvo hijos/as tarde	2	2	2	3	4	2	8	6	0	0	1	2
Beste bat / Otro motivo	1	3	1	3	0	1	0	2	2	0	1	1
Ed-Ee / Ns-Nc	10	12	6	7	12	11	4	8	8	5	12	11
Ehuneko bertikalak / Porcentajes verticales	100	100	100	100	100	100	100	100	100	100	100	100
n (absolutu haztatu gabeak) / n (absolutos sin ponderar)	(1283)	(179)	(158)	(76)	(29)	(306)	(27)	(62)	(121)	(23)	(138)	(164)

2.2.6 – Etorkizuneko gurasotasuna / Maternidad o paternidad futura

SEME-ALABARIK IZAN EDO EZ IZAN, ETORKIZUNEAN SEME-ALABARIK (EDO GEHIAGORIK) IZANGO DUZULA USTE DUZU? /
 INDEPENDIENTEMENTE DE SI TIENE O NO HIJOS/AS, ¿CREE QUE UD. TENDRÁ UN (OTRO/A) HIJO/A EN EL FUTURO?

	Guztira / Total	LURRALDEA / TERRITORIO			SEXUA / SEXO		ADIN TALDEAK / GRUPOS DE EDAD			
		Araba	Bizkaia	Gipuzkoa	Gizona / Hombre	Emakumea / Mujer	18-29	30-45	46-64	≥ 65
Bai, ziur / Sí, con toda seguridad	20	19	21	20	23	18	53	24	3	2
Segur aski etorkizunean seme-alabaren bat (beste bat) edukiko dut / Posiblemente tenga un (otro/a) hijo/a en el futuro	12	13	11	12	13	10	28	17	1	0
Ez nago ziur seme-alabaren bat (beste bat) edukiko dudunik / No estoy seguro/a de si tendré un (otro/a) hijo/a	10	8	10	10	11	9	10	16	8	2
Ez, seguru ezetz / No, con toda seguridad	55	59	55	53	50	60	4	40	87	93
Ed-Ee / Ns-Nc	3	2	2	5	3	3	5	3	1	4
Ehuneko bertikalak / Porcentajes verticales	100	100	100	100	100	100	100	100	100	100
n (absolutu haztatu gabeak) / n (absolutos sin ponderar)	(2576)	(574)	(1148)	(854)	(1288)	(1288)	(534)	(795)	(732)	(515)

	Guztira / Total	SEME-ALABAK / HIJOS/AS			JAIOTERRIA / LUGAR DE NACIMIENTO		
		Adin txikiko seme-alabak / Hijos/as menores	Adin nagusiko seme-alabak / Hijos/as mayores	Seme-alabarik ez / Sin hijos/as	EAE+Nafarroa / CAPV+Navarra	Estatua / Estado	Atzerria / Extranjero
Bai, ziur / Sí, con toda seguridad	20	13	2	40	19	11	37
Segur aski etorkizunean seme-alabaren bat (beste bat) edukiko dut / Posiblemente tenga un (otro/a) hijo/a en el futuro	12	11	2	21	12	4	19
Ez nago ziur seme-alabaren bat (beste bat) edukiko dudunik / No estoy seguro/a de si tendré un (otro/a) hijo/a	10	14	3	11	11	6	9
Ez, seguru ezetz / No, con toda seguridad	55	61	90	22	55	78	31
Ed-Ee / Ns-Nc	3	2	2	5	3	3	3
Ehuneko bertikalak / Porcentajes verticales	100	100	100	100	100	100	100
n (absolutu haztatu gabeak) / n (absolutos sin ponderar)	(2576)	(750)	(835)	(975)	(1811)	(443)	(315)

SEME-ALABARIK IZAN EDO EZ IZAN, ETORKIZUNEAN SEME-ALABARIK (EDO GEHIAGORIK) IZANGO DUZULA USTE DUZU? / INDEPENDIENTEMENTE DE SI TIENE O NO HIJOS/AS, ¿CREE QUE UD. TENDRÁ UN (OTRO/A) HIJO/A EN EL FUTURO?

	2016ko HAUTESKUNDE OROKORRETA KO BOTO-OROIMENA / RECUERDO DE VOTO EN ELECCIONES GENERALES 2016											
	Guztira / Total	EAJ/PNV	EH BILDU	PSE-EE	PP	UNIDOS PODEMOS	CIUDADANOS	Besteak / Otros	Eskubiderik gabe / Sin derecho	<18 urte / <18 años	Absten.	Ed-Ee / Ns-Nc
Bai, ziur / Sí, con toda seguridad	20	10	24	22	27	40	60	21	14			
Segur aski etorkizunean seme-alabaren bat (beste bat) edukiko dut / Posiblemente tenga un (otro/a) hijo/a en el futuro	12	6	15	14	11	20	28	10	9			
Ez nago ziur seme-alabaren bat (beste bat) edukiko dudarik / No estoy seguro/a de si tendré un (otro/a) hijo/a	10	5	12	12	10	10	8	10	10			
Ez, seguru ezetz / No, con toda seguridad	55	78	46	52	51	27	4	56	61			
Ed-Ee / Ns-Nc	3	1	2	0	1	2	0	4	6			
Ehuneko bertikalak / Porcentajes verticales	100	100	100	100	100	100	100	100	100	100	100	100
n (absolutu haztatu gabeak) / n (absolutos sin ponderar)	(2576)	(447)	(525)	(42)	(109)	(187)	(27)	(278)	(425)	(27)	(278)	(425)

2.2.7 – Instituzioak eta ugalkortasunaren sustapena / Instituciones y fomento de la natalidad

USTE DUZU ERAKUNDEEK JAIOTZA KOPURUA HANDITZEKO LAN EGIN BEHAR DUTELA, EDO USTE DUZU GAI HORI GUZTIZ PRIBATUA DELA, PERTSONA EDO FAMILIA BAKOITZARENA? / ¿CREE UD. QUE LAS INSTITUCIONES TIENEN LA RESPONSABILIDAD DE PROMOCIONAR LA NATALIDAD, O CREE QUE ES UN TEMA EXCLUSIVAMENTE PRIVADO DE CADA PERSONA O FAMILIA?

	Guztira / Total	LURRALDEA / TERRITORIO			SEXUA / SEXO		ADIN TALDEAK / GRUPOS DE EDAD			
		Araba	Bizkaia	Gipuzkoa	Gizona / Hombre	Emakumea / Mujer	18-29	30-45	46-64	≥ 65
Erakundeek jaiotza kopurua handitzea bultzatu behar dute / Las instituciones deben promocionar la natalidad	60	63	59	60	60	60	53	64	62	58
Guztiz gai pribatua da, familia barrukoa / Es un tema exclusivamente privado de cada familia	35	32	36	34	34	35	41	31	34	35
Ed-Ee / Ns-Nc	5	5	5	6	6	5	6	5	4	7
Ehuneko bertikalak / Porcentajes verticales	100	100	100	100	100	100	100	100	100	100
n (absolutu haztatu gabeak) / n (absolutos sin ponderar)	(2576)	(574)	(1148)	(854)	(1288)	(1288)	(534)	(795)	(732)	(515)

	Guztira / Total	SEME-ALABAK / HIJOS/AS			JAIOTERRIA / LUGAR DE NACIMIENTO		
		Adin txikiko seme-alabak / Hijos/as menores	Adin nagusiko seme-alabak / Hijos/as mayores	Seme-alabarik ez / Sin hijos/as	EAE+Nafarroa / CAPV+Navarra	Estatua / Estado	Atzerria / Extranjero
Erakundeek jaiotza kopurua handitzea bultzatu behar dute / Las instituciones deben promocionar la natalidad	60	64	60	57	61	61	53
Guztiz gai pribatua da, familia barrukoa / Es un tema exclusivamente privado de cada familia	35	33	34	37	34	33	41
Ed-Ee / Ns-Nc	5	4	6	6	5	6	6
Ehuneko bertikalak / Porcentajes verticales	100	100	100	100	100	100	100
n (absolutu haztatu gabeak) / n (absolutos sin ponderar)	(2576)	(750)	(835)	(975)	(1811)	(443)	(315)

	Guztira / Total	2016ko HAUTESKUNDE OROKORRETAKO BOTO-OROIMENA / RECUERDO DE VOTO EN ELECCIONES GENERALES 2016										
		EAJ/PNV	EH BILDU	PSE-EE	PP	UNIDOS PODEMOS	CIUDADANOS	Besteak / Otros	Eskubiderik gabe / Sin derecho	<18 urte / <18 años	Absten.	Ed-Ee / Ns-Nc
Erakundeek jaiotza kopurua handitzea bultzatu behar dute / Las instituciones deben promocionar la natalidad	60	60	65	66	58	62	71	49	53	54	59	59
Guztiz gai pribatua da, familia barrukoa / Es un tema exclusivamente privado de cada familia	35	36	30	30	39	35	29	38	42	37	32	35
Ed-Ee / Ns-Nc	5	4	5	3	3	2	0	13	5	8	9	7
Ehuneko bertikalak / Porcentajes verticales	100	100	100	100	100	100	100	100	100	100	100	100
n (absolutu haztatu gabeak) / n (absolutos sin ponderar)	(2576)	(447)	(279)	(182)	(75)	(525)	(42)	(109)	(187)	(27)	(278)	(425)

2.3 – Familia eta lana / Familia y trabajo

2.3.1 – Amatasuna eta aitatasuna karrera profesionalerako oztopo gisa / Maternidad y paternidad como obstáculo para la carrera profesional

ZURE USTEZ SEME-ALABAK IZATEAK ZEIN NEURRITAN OZTOPATZEN DU EMAKUMEZKOEN KARRERA PROFESIONALA? ETA GIZONEZKOENA? /
EN SU OPINIÓN, EL HECHO DE TENER HIJOS/AS ¿HASTA QUÉ PUNTO OBSTACULIZA LA CARRERA PROFESIONAL DE LA MUJER? ¿Y LA DEL HOMBRE?

	Guztira / Total	LURRALDEA / TERRITORIO			SEXUA / SEXO		ADIN TALDEAK / GRUPOS DE EDAD				
		Araba	Bizkaia	Gipuzkoa	Gizona / Hombre	Emakumea / Mujer	18-29	30-45	46-64	≥ 65	
EMAKUMEZKOEN KARRERA PROFESIONALA / LA CARRERA PROFESIONAL DE LA MUJER	Asko / Mucho	26	30	28	23	23	30	21	33	26	24
	Nahikoa / Bastante	44	48	44	43	45	43	40	44	47	45
	Gutxi / Poco	16	12	15	20	17	16	22	12	14	18
	Batere ez / Nada	10	10	9	11	12	8	12	9	10	9
	Ed-Ee / Ns-Nc	3	1	4	3	3	3	4	2	3	5
GIZONEZKOEN KARRERA PROFESIONALA / LA CARRERA PROFESIONAL DEL HOMBRE	Asko / Mucho	3	2	3	3	3	3	4	3	1	3
	Nahikoa / Bastante	10	8	10	9	12	7	10	12	10	5
	Gutxi / Poco	43	45	42	45	46	41	46	44	42	42
	Batere ez / Nada	41	43	41	39	37	45	36	39	44	44
	Ed-Ee / Ns-Nc	3	2	4	3	2	4	4	2	2	6
Ehuneko bertikalak / Porcentajes verticales	100	100	100	100	100	100	100	100	100	100	100
n (absolutu haztatu gabeak) / n (absolutos sin ponderar)	(2576)	(574)	(1148)	(854)	(1288)	(1288)	(534)	(795)	(732)	(515)	

ZURE USTEZ SEME-ALABAK IZATEAK ZEIN NEURRITAN OZTOPATZEN DU EMAKUMEZKOEN KARRERA PROFESIONALA? ETA GIZONEZKOENA? / EN SU OPINIÓN, EL HECHO DE TENER HIJOS/AS ¿HASTA QUÉ PUNTO OBSTACULIZA LA CARRERA PROFESIONAL DE LA MUJER? ¿Y LA DEL HOMBRE?

		SEME-ALABAK / HIJOS/AS				JAIOTERRIA / LUGAR DE NACIMIENTO		
		Guztira / Total	Adin txikiko seme-alabak / Hijos/as menores	Adin nagusiko seme-alabak / Hijos/as mayores	Seme-alabarik ez / Sin hijos/as	EAE+Nafarroa / CAPV+Navarra	Estatua / Estado	Atzerria / Extranjero
EMAKUMEZKOEN KARRERA PROFESIONALA / LA CARRERA PROFESIONAL DE LA MUJER	Asko / Mucho	26	31	26	24	26	27	29
	Nahikoa / Bastante	44	44	44	44	47	46	31
	Gutxi / Poco	16	15	17	16	15	14	22
	Batere ez / Nada	10	8	10	11	9	9	15
	Ed-Ee / Ns-Nc	3	2	3	4	3	5	3
GIZONEZKOEN KARRERA PROFESIONALA / LA CARRERA PROFESIONAL DEL HOMBRE	Asko / Mucho	3	3	1	4	2	2	5
	Nahikoa / Bastante	10	11	7	11	10	6	11
	Gutxi / Poco	43	44	40	46	45	45	35
	Batere ez / Nada	41	40	49	35	40	42	44
	Ed-Ee / Ns-Nc	3	2	3	4	3	4	5
Ehuneko bertikalak / Porcentajes verticales		100	100	100	100	100	100	100
n (absolutu haztatu gabeak) / n (absolutos sin ponderar)		(2576)	(750)	(835)	(975)	(1811)	(443)	(315)

		2016ko HAUTESKUNDE OROKORRETAKO BOTO-OROIMENA / RECUERDO DE VOTO EN ELECCIONES GENERALES 2016											
		Guztira / Total	EAJ/PNV	EH BILDU	PSE-EE	PP	UNIDOS PODEMOS	CIUDADANOS	Besteak / Otros	Eskubiderik gabe / Sin derecho	<18 urte / <18 años	Absten.	Ed-Ee / Ns-Nc
EMAKUMEZKOEN KARRERA PROFESIONALA / LA CARRERA PROFESIONAL DE LA MUJER	Asko / Mucho	26	27	32	27	12	29	17	36	30	19	26	26
	Nahikoa / Bastante	44	46	45	46	48	47	52	42	29	27	46	45
	Gutxi / Poco	16	14	13	14	26	14	26	15	23	33	15	13
	Batere ez / Nada	10	10	9	8	8	6	5	6	15	18	10	13
	Ed-Ee / Ns-Nc	3	3	2	5	5	3	0	1	3	4	3	3
GIZONEZKOEN KARRERA PROFESIONALA / LA CARRERA PROFESIONAL DEL HOMBRE	Asko / Mucho	3	3	3	2	2	2	0	3	7	0	2	4
	Nahikoa / Bastante	10	10	8	11	4	12	10	12	13	13	7	9
	Gutxi / Poco	43	40	49	43	53	47	45	43	27	51	44	44
	Batere ez / Nada	41	45	38	41	33	37	45	40	48	36	45	39
	Ed-Ee / Ns-Nc	3	2	1	3	7	3	0	1	5	0	3	4
Ehuneko bertikalak / Porcentajes verticales		100	100	100	100	100	100	100	100	100	100	100	100
n (absolutu haztatu gabeak) / n (absolutos sin ponderar)		(2576)	(447)	(279)	(182)	(75)	(525)	(42)	(109)	(187)	(27)	(278)	(425)

2.3.2 – Amatasun eta aitatasun baimenak / Permisos de maternidad y paternidad

AITATASUN ETA AMATASUN BAIMENEI DAGOKIONEZ, ZURE IRITZIZ, DERRIGORREZKOA IZAN BEHARKO LITZATEKE GURASO BIEK BAIMENAREN ZATI BANA HARTZEA EDO GUZTIZ LIBREA IZAN BEHARKO LITZATEKE GURASOEK ERABAKI DEZATEN NOLA BANATU BAIMENAK? / RESPECTO A LOS PERMISOS DE PATERNIDAD Y MATERNIDAD, EN SU OPINIÓN, ¿DEBERÍA SER OBLIGATORIO QUE LOS DOS PROGENITORES SE COGIERAN UNA PARTE DEL PERMISO, O DEBERÍA SER DE LIBRE ELECCIÓN CÓMO SE REPARTEN LOS PERMISOS ENTRE LOS DOS PROGENITORES?

	Guztira / Total	LURRALDEA / TERRITORIO			SEXUA / SEXO		ADIN TALDEAK / GRUPOS DE EDAD			
		Araba	Bizkaia	Gipuzkoa	Gizona / Hombre	Emakumea / Mujer	18-29	30-45	46-64	≥ 65
Derrigorrezkoa guraso bientzat / Obligatorio para ambos progenitores	38	39	41	34	38	39	42	42	36	33
Guztiz librea / De libre elección	57	58	54	60	57	56	54	54	62	56
Ed-Ee / Ns-Nc	5	3	5	6	5	5	5	3	2	12
Ehunekoa bertikalak / Porcentajes verticales	100	100	100	100	100	100	100	100	100	100
n (absolutu haztatu gabeak) / n (absolutos sin ponderar)	(2576)	(574)	(1148)	(854)	(1288)	(1288)	(534)	(795)	(732)	(515)

	Guztira / Total	SEME-ALABAK / HIJOS/AS			JAIOTERRIA / LUGAR DE NACIMIENTO		
		Adin txikiko seme-alabak / Hijos/as menores	Adin nagusiko seme-alabak / Hijos/as mayores	Seme-alabarik ez / Sin hijos/as	EAE+Nafarroa / CAPV+Navarra	Estatua / Estado	Atzerria / Extranjero
Derrigorrezkoa guraso bientzat / Obligatorio para ambos progenitores	38	42	33	40	36	41	46
Guztiz librea / De libre elección	57	55	60	55	60	51	49
Ed-Ee / Ns-Nc	5	3	7	5	4	8	5
Ehunekoa bertikalak / Porcentajes verticales	100	100	100	100	100	100	100
n (absolutu haztatu gabeak) / n (absolutos sin ponderar)	(2576)	(750)	(835)	(975)	(1811)	(443)	(315)

	Guztira / Total	2016ko HAUTESKUNDE OROKORRETA KO BOTO-OROIMENA / RECUERDO DE VOTO EN ELECCIONES GENERALES 2016										
		EAJ/PNV	EH BILDU	PSE-EE	PP	UNIDOS PODEMOS	CIUDADANOS	Besteak / Otros	Eskubiderik gabe / Sin derecho	<18 urte / <18 años	Absten.	Ed-Ee / Ns-Nc
Derrigorrezkoa guraso bientzat / Obligatorio para ambos progenitores	38	37	37	39	33	43	48	44	45	47	36	34
Guztiz librea / De libre elección	57	59	61	57	62	55	50	51	49	53	58	58
Ed-Ee / Ns-Nc	5	5	2	4	5	2	2	5	7	0	6	8
Ehunekoa bertikalak / Porcentajes verticales	100	100	100	100	100	100	100	100	100	100	100	100
n (absolutu haztatu gabeak) / n (absolutos sin ponderar)	(2576)	(447)	(279)	(182)	(75)	(525)	(42)	(109)	(187)	(27)	(278)	(425)

2.3.3 – Instituzioen jarduera kontziliazioaren arloan / Labor de las instituciones en el ámbito de la conciliación

LANA ETA FAMILIA-BIZITZA BATERAGARRIAGO EGITEKO ERAKUNDEEK GAUR EGUN EGITEN DUTEN LANARI DAGOKIONEZ, ZURE IRITZIZ... / EN CUANTO A LA LABOR ACTUAL DE LAS INSTITUCIONES PARA FAVORECER LA CONCILIACIÓN ENTRE TRABAJO Y VIDA FAMILIAR Y PERSONAL, EN SU OPINIÓN...

	Guztira / Total	LURRALDEA / TERRITORIO			SEXUA / SEXO		ADIN TALDEAK / GRUPOS DE EDAD			
		Araba	Bizkaia	Gipuzkoa	Gizona / Hombre	Emakumea / Mujer	18-29	30-45	46-64	≥ 65
Gehiago egin beharko lukete / Deberían hacer más	83	85	84	81	81	85	78	88	85	79
Behar beste egiten dute / Ya hacen lo suficiente	10	9	10	8	11	8	11	8	9	11
Gutxiago egin beharko lukete / Deberían hacer menos	0	1	0	1	1	0	0	1	1	0
Ed-Ee / Ns-Nc	7	5	5	11	7	7	11	4	6	9
Ehuneko bertikalak / Porcentajes verticales	100	100	100	100	100	100	100	100	100	100
n (absolutu haztatu gabeak) / n (absolutos sin ponderar)	(2576)	(574)	(1148)	(854)	(1288)	(1288)	(534)	(795)	(732)	(515)

	Guztira / Total	SEME-ALABAK / HIJOS/AS			JAIOTERRIA / LUGAR DE NACIMIENTO		
		Adin txikiko seme-alabak / Hijos/as menores	Adin nagusiko seme-alabak / Hijos/as mayores	Seme-alabarik ez / Sin hijos/as	EAE+Nafarroa / CAPV+Navarra	Estatua / Estado	Atzerria / Extranjero
Gehiago egin beharko lukete / Deberían hacer más	83	87	82	80	85	84	75
Behar beste egiten dute / Ya hacen lo suficiente	10	9	11	9	9	9	14
Gutxiago egin beharko lukete / Deberían hacer menos	0	1	0	0	1	0	1
Ed-Ee / Ns-Nc	7	3	7	10	6	7	10
Ehuneko bertikalak / Porcentajes verticales	100	100	100	100	100	100	100
n (absolutu haztatu gabeak) / n (absolutos sin ponderar)	(2576)	(750)	(835)	(975)	(1811)	(443)	(315)

	Guztira / Total	2016ko HAUTESKUNDE OROKORRETAKO BOTO-OROIMENA / RECUERDO DE VOTO EN ELECCIONES GENERALES 2016										
		EAJ/PNV	EH BILDU	PSE-EE	PP	UNIDOS PODEMOS	CIUDADANOS	Besteak / Otros	Eskubiderik gabe / Sin derecho	<18 urte / <18 años	Absten.	Ed-Ee / Ns-Nc
Gehiago egin beharko lukete / Deberían hacer más	83	82	92	84	82	90	89	90	75	58	82	79
Behar beste egiten dute / Ya hacen lo suficiente	10	12	6	9	8	6	11	5	15	16	7	12
Gutxiago egin beharko lukete / Deberían hacer menos	0	1	0	0	1	0	0	0	1	0	1	0
Ed-Ee / Ns-Nc	7	6	1	6	9	3	0	6	9	26	10	8
Ehuneko bertikalak / Porcentajes verticales	100	100	100	100	100	100	100	100	100	100	100	100
n (absolutu haztatu gabeak) / n (absolutos sin ponderar)	(2576)	(447)	(279)	(182)	(75)	(525)	(42)	(109)	(187)	(27)	(278)	(425)

2.3.4 – Kontziliatorako norberaren aukerekiko poztasuna / Satisfacción con las posibilidades personales de conciliación

LANA ETA FAMILIA BATERATZEKO ZURE AUKEREKIN OSO POZIK ZAUDE, NAHIKOA POZIK, EZ OSO POZIK EDO BATERE POZIK EZ? /
CON RESPECTO A LAS POSIBILIDADES PARA CONCILIAR SU VIDA LABORAL Y FAMILIAR, ¿ESTÁ UD....?

Galdera hau soilik seme-alabaren bat izan dutenei eta lan egiten edo egin dutenei egin zaie (biztanleria osoaren %55) /
Pregunta realizada únicamente a quienes han tenido hijos/as y trabajan o han trabajado (55% de la población total)

	Guztira / Total	LURRALDEA / TERRITORIO			SEXUA / SEXO		ADIN TALDEAK / GRUPOS DE EDAD			
		Araba	Bizkaia	Gipuzkoa	Gizona / Hombre	Emakumea / Mujer	18-29	30-45	46-64	≥ 65
Oso pozik / Muy satisfecho/a	18	13	17	20	21	14	27	12	17	24
Nahikoa pozik / Bastante satisfecho/a	39	45	37	40	42	36	40	30	41	47
Ez oso pozik / No muy satisfecho/a	24	23	25	23	21	27	21	30	25	16
Ez batera pozik / Nada satisfecho/a	16	16	18	12	12	19	5	24	15	9
Ed-Ee / Ns-Nc	4	2	3	5	3	4	7	3	3	4
Ehuneko bertikalak / Porcentajes verticales	100	100	100	100	100	100	100	100	100	100
n (absolutu haztatu gabeak) / n (absolutos sin ponderar)	(1422)	(316)	(629)	(477)	(686)	(736)	(50)	(448)	(552)	(372)

	Guztira / Total	SEME-ALABAK / HIJOS/AS		JAIOTERRIA / LUGAR DE NACIMIENTO		
		Adin txikiko seme-alabak / Hijos/as menores	Adin nagusiko seme-alabak / Hijos/as mayores	EAE+Nafarroa / CAPV+Navarra	Estatua Estado	Atzerria / Extranjero
Oso pozik / Muy satisfecho/a	18	15	20	17	19	19
Nahikoa pozik / Bastante satisfecho/a	39	36	43	39	43	34
Ez oso pozik / No muy satisfecho/a	24	28	21	24	24	23
Ez batera pozik / Nada satisfecho/a	16	19	13	17	11	20
Ed-Ee / Ns-Nc	4	2	4	4	3	4
Ehuneko bertikalak / Porcentajes verticales	100	100	100	100	100	100
n (absolutu haztatu gabeak) / n (absolutos sin ponderar)	(1422)	(686)	(721)	(953)	(305)	(160)

	Guztira / Total	2016ko HAUTESKUNDE OROKORRETAKO BOTO-OROIMENA / RECUERDO DE VOTO EN ELECCIONES GENERALES 2016										
		EAJ/PNV	EH BILDU	PSE-EE	PP	UNIDOS PODEMOS	CIUDADANOS	Besteak / Otros	Eskubiderik gabe / Sin derecho	<18 urte / <18 años	Absten.	Ed-Ee / Ns-Nc
Oso pozik / Muy satisfecho/a	18	23	15	14	22	12	9	14	20	0	17	20
Nahikoa pozik / Bastante satisfecho/a	39	43	35	50	56	28	36	38	28	0	37	41
Ez oso pozik / No muy satisfecho/a	24	19	30	20	17	32	30	31	26	0	24	23
Ez batera pozik / Nada satisfecho/a	16	11	17	15	3	25	19	17	22	0	19	12
Ed-Ee / Ns-Nc	4	4	3	2	3	3	6	0	5	100	3	4
Ehuneko bertikalak / Porcentajes verticales	100	100	100	100	100	100	100	100	100	100	100	100
n (absolutu haztatu gabeak) / n (absolutos sin ponderar)	(1422)	(304)	(136)	(127)	(45)	(251)	(22)	(49)	(89)	(1)	(143)	(255)

2.3.5 – Gurasotasuna eta lan-promoziorako aukerak / Maternidad o paternidad y oportunidades para promoción laboral

ZURE USTEZ, SEME-ALABAK IZATEAREN ONDORIOZ ZURE LANEKO PROMOZIORAKO AUKERAK ASKO MURRIZTU DIRA (EDO ZIREN), PIXKA BAT MURRIZTU DIRA (EDO ZIREN) ALA UMEA IZAN AURRETIKO BERDINAK DIRA (EDO ZIREN)? /

COMO CONSECUENCIA DE HABER TENIDO HIJOS/AS, SUS OPORTUNIDADES DE PROMOCIÓN LABORAL ¿SE HAN REDUCIDO (O REDUJERON) MUCHO, SE HAN REDUCIDO (O REDUJERON) UN POCO O SON (O FUERON) LAS MISMAS QUE ANTES DE TENERLOS?

Galdera hau soilik seme-alabaren bat izan dutenei eta lan egiten edo egin dutenei egin zaie (biztanleria osoaren %55) /

Pregunta realizada únicamente a quienes han tenido hijos/as y trabajan o han trabajado (55% de la población total)

	Guztira / Total	LURRALDEA / TERRITORIO			SEXUA / SEXO		ADIN TALDEAK / GRUPOS DE EDAD			
		Araba	Bizkaia	Gipuzkoa	Gizona / Hombre	Emakumea / Mujer	18-29	30-45	46-64	≥ 65
Asko murriztu dira/ziren / Mucho	17	18	20	11	6	27	21	26	14	9
Pixka bat murriztu dira/ziren / Un poco	23	24	22	24	18	29	31	29	20	20
Berdinak dira/ziren / Son/fueron las mismas	56	56	54	59	73	39	45	43	62	65
Ed-Ee / Ns-Nc	4	2	4	6	3	5	4	2	4	6
Ehuneko bertikalak / Porcentajes verticales	100	100	100	100	100	100	100	100	100	100
n (absolutu haztatu gabeak) / n (absolutos sin ponderar)	(1413)	(326)	(616)	(471)	(690)	(723)	(48)	(450)	(551)	(364)

	Guztira / Total	SEME-ALABAK / HIJOS/AS		JAIOTERRIA / LUGAR DE NACIMIENTO		
		Adin txikiko seme-alabak / Hijos/as menores	Adin nagusiko seme-alabak / Hijos/as mayores	EAE+Nafarroa / CAPV+Navarra	Estatua Estado	Atzerria / Extranjero
Asko murriztu dira/ziren / Mucho	17	23	12	16	12	30
Pixka bat murriztu dira/ziren / Un poco	23	25	22	21	27	27
Berdinak dira/ziren / Son/fueron las mismas	56	50	62	59	58	40
Ed-Ee / Ns-Nc	4	2	5	4	4	4
Ehuneko bertikalak / Porcentajes verticales	100	100	100	100	100	100
n (absolutu haztatu gabeak) / n (absolutos sin ponderar)	(1413)	(686)	(711)	(947)	(302)	(160)

	Guztira / Total	2016ko HAUTESKUNDE OROKORRETAKO BOTO-OROIMENA / RECUERDO DE VOTO EN ELECCIONES GENERALES 2016									
		EAJ/PNV	EH BILDU	PSE-EE	PP	UNIDOS PODEMOS	CIUDADANOS	Besteak / Otros	Eskubiderik gabe / Sin derecho	Absten.	Ed-Ee / Ns-Nc
Asko murriztu dira/ziren / Mucho	17	17	12	12	15	18	15	14	26	18	17
Pixka bat murriztu dira/ziren / Un poco	23	18	23	30	11	26	17	31	30	19	27
Berdinak dira/ziren / Son/fueron las mismas	56	59	59	56	73	53	58	53	39	61	50
Ed-Ee / Ns-Nc	4	6	6	2	1	3	10	2	5	2	5
Ehuneko bertikalak / Porcentajes verticales	100	100	100	100	100	100	100	100	100	100	100
n (absolutu haztatu gabeak) / n (absolutos sin ponderar)	(1413)	(301)	(140)	(125)	(45)	(250)	(21)	(47)	(87)	(144)	(253)

2.3.6 – Gurasotasuna eta lana aurkitzeko aukerak / Maternidad o paternidad y posibilidades de encontrar trabajo

ETA SEME-ALABAK IZATEAK MUGATU AL DIZKIZU (EDO ZIZKIZUN) LANA BILATZEKO EDO ALDATZEKO AUKERAK? /
¿Y EL HECHO DE TENER HIJOS/AS LE LIMITA (O LIMITÓ) LAS OPORTUNIDADES DE ENCONTRAR O CAMBIAR DE TRABAJO?

Galdera hau soilik seme-alabaren bat izan dutenei egin zaie (biztanleria osoaren %62) / Pregunta realizada únicamente a quienes han tenido hijos/as (62% de la población total)

	Guztira / Total	LURRALDEA / TERRITORIO			SEXUA / SEXO		ADIN TALDEAK / GRUPOS DE EDAD			
		Araba	Bizkaia	Gipuzkoa	Gizona / Hombre	Emakumea / Mujer	18-29	30-45	46-64	≥ 65
Bai / Sí	30	31	32	26	16	42	39	44	25	19
Ez / No	61	63	61	62	76	49	53	49	67	69
Ed-Ee / Ns-Nc	9	6	7	12	8	9	8	7	8	12
Ehuneko bertikalak / Porcentajes verticales	100	100	100	100	100	100	100	100	100	100
n (absolutu haztatu gabeak) / n (absolutos sin ponderar)	(1601)	(367)	(696)	(538)	(729)	(872)	(63)	(481)	(598)	(459)

	Guztira / Total	SEME-ALABAK / HIJOS/AS		JAIOTERRIA / LUGAR DE NACIMIENTO		
		Adin txikiko seme-alabak / Hijos/as menores	Adin nagusiko seme-alabak / Hijos/as mayores	EAE+Nafarroa / CAPV+Navarra	Estatua Estado	Atzerria / Extranjero
Bai / Sí	30	38	23	30	24	38
Ez / No	61	56	67	61	67	52
Ed-Ee / Ns-Nc	9	6	10	8	9	9
Ehuneko bertikalak / Porcentajes verticales	100	100	100	100	100	100
n (absolutu haztatu gabeak) / n (absolutos sin ponderar)	(1601)	(750)	(835)	(1042)	(365)	(190)

	Guztira / Total	2016ko HAUTESKUNDE OROKORRETAKO BOTO-OROIMENA / RECUERDO DE VOTO EN ELECCIONES GENERALES 2016										
		EAJ/PNV	EH BILDU	PSE-EE	PP	UNIDOS PODEMOS	CIUDADANOS	Besteak / Otros	Eskubiderik gabe / Sin derecho	<18 urte / <18 años	Absten.	Ed-Ee / Ns-Nc
Bai / Sí	30	27	30	21	27	35	31	39	39	0	29	30
Ez / No	61	64	63	69	67	55	64	57	54	100	63	60
Ed-Ee / Ns-Nc	9	10	7	10	6	10	5	3	8	0	8	10
Ehuneko bertikalak / Porcentajes verticales	100	100	100	100	100	100	100	100	100	100	100	100
n (absolutu haztatu gabeak) / n (absolutos sin ponderar)	(1601)	(342)	(145)	(150)	(53)	(270)	(24)	(56)	(113)	(1)	(166)	(281)

2.3.7 – Seme-alaben zainketaren banaketa bikotean / Reparto del cuidado de hijos e hijas en la pareja

POZIK ZAUDE ZUK ETA ZURE BIKOTEKIDEAK SEME-ALABEN ZAINTZAN EMANDAKO DENBORA ELKARREN ARTEAN BANATZEKO DUZUEN (EDO IZAN ZENUTEN) MODUAREKIN? / ¿ESTÁ SATISFECHO/A CON CÓMO SE REPARTEN (O SE REPARTIERON EN SU DÍA) EL TIEMPO DE CUIDADO DE SUS HIJOS E HIJAS ENTRE SU PAREJA Y UD.?

Galdera hau soilik seme-alabaren bat izan dutenei eta bikoteakideak duten edo izan dutenei egin zaie (biztanleria osoaren %61) / Pregunta realizada únicamente a quienes han tenido hijos/as y tienen o tenían pareja (61% de la población total)

	Guztira / Total	LURRALDEA / TERRITORIO			SEXUA / SEXO		ADIN TALDEAK / GRUPOS DE EDAD			
		Araba	Bizkaia	Gipuzkoa	Gizona / Hombre	Emakumea / Mujer	18-29	30-45	46-64	≥ 65
Oso pozik / Muy satisfecho/a	35	30	33	42	39	32	51	35	33	35
Nahikoa pozik / Bastante satisfecho/a	39	43	39	37	43	35	28	39	40	39
Ez oso pozik / No muy satisfecho/a	14	15	15	11	10	17	11	14	15	13
Ez batere pozik / Nada satisfecho/a	10	11	11	6	5	14	7	10	10	10
Ed-Ee / Ns-Nc	3	2	2	4	2	3	3	2	3	3
Ehuneko bertikalak / Porcentajes verticales	100	100	100	100	100	100	100	100	100	100
n (absolutu haztatu gabeak) / n (absolutos sin ponderar)	(1571)	(360)	(683)	(528)	(725)	(846)	(57)	(471)	(591)	(452)

	Guztira / Total	SEME-ALABAK / HIJOS/AS		JAIOTERRIA / LUGAR DE NACIMIENTO		
		Adin txikiko seme-alabak / Hijos/as menores	Adin nagusiko seme-alabak / Hijos/as mayores	EAE+Nafarroa / CAPV+Navarra	Estatua Estado	Atzerria / Extranjero
Oso pozik / Muy satisfecho/a	35	38	33	36	34	35
Nahikoa pozik / Bastante satisfecho/a	39	39	39	38	41	38
Ez oso pozik / No muy satisfecho/a	14	15	13	14	15	11
Ez batere pozik / Nada satisfecho/a	10	8	11	9	9	14
Ed-Ee / Ns-Nc	3	1	3	3	2	2
Ehuneko bertikalak / Porcentajes verticales	100	100	100	100	100	100
n (absolutu haztatu gabeak) / n (absolutos sin ponderar)	(1571)	(730)	(825)	(1032)	(354)	(181)

	Guztira / Total	2016ko HAUTESKUNDE OROKORRETAKO BOTO-OROIMENA / RECUERDO DE VOTO EN ELECCIONES GENERALES 2016										
		EAJ/PNV	EH BILDU	PSE-EE	PP	UNIDOS PODEMOS	CIUDADANOS	Besteak / Otros	Eskubiderik gabe / Sin derecho	<18 urte / <18 años	Absten.	Ed-Ee / Ns-Nc
Oso pozik / Muy satisfecho/a	35	34	34	35	43	35	19	28	35	100	37	34
Nahikoa pozik / Bastante satisfecho/a	39	37	44	38	35	34	40	43	35	0	44	42
Ez oso pozik / No muy satisfecho/a	14	13	14	15	17	17	20	13	13	0	11	13
Ez batere pozik / Nada satisfecho/a	10	12	6	10	4	11	16	14	15	0	6	9
Ed-Ee / Ns-Nc	3	3	2	2	1	3	5	1	2	0	2	3
Ehuneko bertikalak / Porcentajes verticales	100	100	100	100	100	100	100	100	100	100	100	100
n (absolutu haztatu gabeak) / n (absolutos sin ponderar)	(1571)	(339)	(143)	(145)	(53)	(266)	(24)	(55)	(109)	(1)	(161)	(275)

2.4 – Aitona-amonak biloben zainketan / Abuelas y abuelos al cuidado de nietos y nietas

2.4.1 – Bilobak zaintzeko maiztasuna / Frecuencia de cuidado de nietos o nietas

ZEIN MAIZTASUNEKIN ARDURATZEN ZARA BILOBAK ZAINTZEAZ? / ¿CON QUÉ FRECUENCIA SE OCUPA DEL CUIDADO DE SUS NIETOS/AS?

Galdera hau soilik bilobak dituztenei egin zaie (biztanleriaren osoaren %20) / Pregunta realizada únicamente a quienes tienen nietos o nietas (20% de la población total)

	Guztira / Total	LURRALDEA / TERRITORIO			SEXUA / SEXO		ADIN TALDEAK / GRUPOS DE EDAD		
		Araba	Bizkaia	Gipuzkoa	Gizona / Hombre	Emakumea / Mujer	30-45	46-64	≥ 65
Egunero / A diario	20	23	18	21	19	20	13	21	19
Astean hainbat aldiz / Varias veces por semana	23	19	21	27	25	21	11	29	21
Hilean hainbat aldiz / Varias veces al mes	10	11	9	12	11	10	2	13	9
Hilean behin baino gutxiagotan / Menos de una vez al mes	38	43	40	33	36	39	28	30	41
Ed-Ee / Ns-Nc	9	4	12	7	9	10	45	7	10
Ehuneko bertikalak / Porcentajes verticales	100	100	100	100	100	100	100	100	100
n (absolutu haztatu gabeak) / n (absolutos sin ponderar)	(525)	(106)	(237)	(182)	(213)	(312)	(9)	(131)	(385)

	Guztira / Total	SEME-ALABAK / HIJOS/AS			JAIOTERRIA / LUGAR DE NACIMIENTO		
		Adin txikiko seme-alabak / Hijos/as menores	Adin nagusiko seme-alabak / Hijos/as mayores	Seme-alabarik ez / Sin hijos/as	EAE+Nafarroa / CAPV+Navarra	Estatua Estado	Atzerria / Extranjero
Egunero / A diario	20	26	19	0	18	22	15
Astean hainbat aldiz / Varias veces por semana	23	16	23	27	26	20	15
Hilean hainbat aldiz / Varias veces al mes	10	6	10	0	11	11	1
Hilean behin baino gutxiagotan / Menos de una vez al mes	38	38	38	0	36	39	43
Ed-Ee / Ns-Nc	9	14	9	73	8	8	26
Ehuneko bertikalak / Porcentajes verticales	100	100	100	100	100	100	100
n (absolutu haztatu gabeak) / n (absolutos sin ponderar)	(525)	(46)	(469)	(3)	(312)	(186)	(27)

	Guztira / Total	2016ko HAUTESKUNDE OROKORRETAKO BOTO-OROIMENA / RECUERDO DE VOTO EN ELECCIONES GENERALES 2016									
		EAJ/PNV	EH BILDU	PSE-EE	PP	UNIDOS PODEMOS	CIUDADANOS	Besteak / Otros	Eskubiderik gabe / Sin derecho	Absten.	Ed-Ee / Ns-Nc
Egunero / A diario	20	25	28	24	22	19	0	34	13	14	13
Astean hainbat aldiz / Varias veces por semana	23	21	23	17	24	32	32	23	9	17	29
Hilean hainbat aldiz / Varias veces al mes	10	12	11	11	4	17	68	4	0	3	12
Hilean behin baino gutxiagotan / Menos de una vez al mes	38	31	32	43	41	29	0	39	70	54	33
Ed-Ee / Ns-Nc	9	11	6	5	8	3	0	0	9	13	13
Ehuneko bertikalak / Porcentajes verticales	100	100	100	100	100	100	100	100	100	100	100
n (absolutu haztatu gabeak) / n (absolutos sin ponderar)	(525)	(172)	(35)	(74)	(27)	(39)	(4)	(13)	(13)	(39)	(109)

ZENBAT ORDUZ? / ¿CUÁNTAS HORAS?

Galdera hau soilik bilobak dituztenei eta behintzat hilean behin zaintzen dituztenei egin zaie (biztanleria osoaren %11) /

Pregunta realizada únicamente a quienes tienen nietos o nietas y se ocupan de su cuidado al menos una vez al mes (11% de la población total)

Batezbestekoak / Medias	Guztira / Total	LURRALDEA / TERRITORIO			SEXUA / SEXO		ADIN TALDEAK / GRUPOS DE EDAD		
		Araba	Bizkaia	Gipuzkoa	Gizona / Hombre	Emakumea / Mujer	30-45	46-64	≥ 65
EGUNERO / A DIARIO	5,4	4,7	5,7	5,4	4,8	5,8	2,0	6,1	5,2
n (absolutu haztatu gabeak) / n (absolutos sin ponderar)	(112)	(28)	(45)	(39)	(43)	(69)	(1)	(35)	(76)
ASTEAN HAINBAT ALDIZ / VARIAS VECES POR SEMANA	9,9	8,0	11,6	8,4	9,4	10,3	9,0	12,2	8,7
n (absolutu haztatu gabeak) / n (absolutos sin ponderar)	(112)	(16)	(48)	(48)	(50)	(62)	(1)	(35)	(76)
HILEAN HAINBAT ALDIZ / VARIAS VECES AL MES	14,7	21,9	13,2	13,6	10,3	17,7	2,0	10,3	16,9
n (absolutu haztatu gabeak) / n (absolutos sin ponderar)	(56)	(15)	(20)	(21)	(22)	(34)	(1)	(16)	(39)

Batezbestekoak / Medias	Guztira / Total	SEME-ALABAK / HIJOS/AS			JAIOTERRIA / LUGAR DE NACIMIENTO		
		Adin txikiko seme-alabak / Hijos/as menores	Adin nagusiko seme-alabak / Hijos/as mayores	Seme-alabarik ez / Sin hijos/as	EAE+Nafarroa / CAPV+Navarra	Estatua / Estado	Atzerria / Extranjero
EGUNERO / A DIARIO	5,4	5,1	5,5	-	4,7	6,1	6,2
n (absolutu haztatu gabeak) / n (absolutos sin ponderar)	(112)	(13)	(97)	-	(63)	(44)	(5)
ASTEAN HAINBAT ALDIZ / VARIAS VECES POR SEMANA	9,9	10,1	10,0	10,0	10,0	10,2	7,0
n (absolutu haztatu gabeak) / n (absolutos sin ponderar)	(112)	(5)	(105)	(1)	(75)	(34)	(3)
HILEAN HAINBAT ALDIZ / VARIAS VECES AL MES	14,7	7,8	15,0	-	17,2	9,9	80,0
n (absolutu haztatu gabeak) / n (absolutos sin ponderar)	(56)	(4)	(50)	-	(36)	(19)	(1)

Batezbestekoak / Medias	Guztira / Total	2016ko HAUTESKUNDE OROKORRETAO BOTO-OROIMENA / RECUERDO DE VOTO EN ELECCIONES GENERALES 2016									
		EAJ/PNV	EH BILDU	PSE-EE	PP	UNIDOS PODEMOS	CIUDADANOS	Besteak / Otros	Eskubiderik gabe / Sin derecho	Absten.	Ed-Ee / Ns-Nc
EGUNERO / A DIARIO	5,4	4,6	3,7	6,3	4,4	5,3	-	7,0	12,0	6,0	5,8
n (absolutu haztatu gabeak) / n (absolutos sin ponderar)	(112)	(44)	(10)	(18)	(3)	(8)	-	(4)	(2)	(6)	(17)
ASTEAN HAINBAT ALDIZ / VARIAS VECES POR SEMANA	9,9	8,6	9,9	9,8	9,9	9,5	-	1,6	1,0	9,2	12,1
n (absolutu haztatu gabeak) / n (absolutos sin ponderar)	(112)	(36)	(7)	(12)	(8)	(12)	-	(2)	(1)	(6)	(28)
HILEAN HAINBAT ALDIZ / VARIAS VECES AL MES	14,7	20,2	4,3	18,9	4,0	9,5	19,5	2,0	-	2,0	12,9
n (absolutu haztatu gabeak) / n (absolutos sin ponderar)	(56)	(22)	(4)	(9)	(1)	(6)	(2)	(1)	-	(1)	(10)

Bilobak egunero zaintzen dituztenei egunean zenbat orduz zaintzen dituzten galdetu zaie, astean hainbat aldiz zaintzen dituztenei, astean zenbat orduz zaintzen dituzten eta hilean hainbat aldiz zaintzen dituztenei, hilean zenbat orduz. /

A quienes cuidan a nietos o nietas a diario se les ha preguntado cuántas horas los cuidan al día, a quienes los cuidan varias veces por semana cuántas horas a la semana, y a quienes los cuidan varias veces al mes, cuántas horas al mes.

2.4.2 – Biloben zainketarekiko sentimendua / Sentimiento con respecto al cuidado de nietos y nietas

ESADAZU, MESEDEZ, NOLA SENTITZEN ZAREN BILOBEN ZAINZTA LAN HORREKIKO, 0TIK 10ERAKO ESKALAN, NON 0AK ESAN NAHI DUEN EZ DELA INONDIK ERE ZAMA BAT ZURETZAT ETA 10AK ZURETZAT ERAMATEKO ZAILA DEN ZAMA DELA /
DÍGAME, POR FAVOR, CÓMO SE SIENTE CON RESPECTO A ESA LABOR DE CUIDADO DE SUS NIETOS, UTILIZANDO UNA ESCALA DE 0 A 10, EN LA QUE 0 SIGNIFICA QUE NO ES EN ABSOLUTO UNA CARGA PARA UD. Y 10 QUE ES UNA CARGA DIFÍCIL DE LLEVAR PARA UD.

Galdera hau soilik bilobak dituztenei eta behintzat hilean behin zaintzen dituztenei egin zaie (biztanleria osoaren %11) /

Pregunta realizada únicamente a quienes tienen nietos o nietas y se ocupan de su cuidado al menos una vez al mes (11% de la población total)

	Guztira / Total	LURRALDEA / TERRITORIO			SEXUA / SEXO		ADIN TALDEAK / GRUPOS DE EDAD		
		Araba	Bizkaia	Gipuzkoa	Gizona / Hombre	Emakumea / Mujer	30-45	46-64	≥ 65
	2,0	1,6	1,7	2,5	2,4	1,8	1,0	2,2	1,9
n (absolutu haztatu gabeak) / n (absolutos sin ponderar)	(282)	(58)	(115)	(109)	(116)	(166)	(3)	(87)	(192)

	Guztira / Total	SEME-ALABAK / HIJOS/AS			JAIOTERRIA / LUGAR DE NACIMIENTO		
		Adin txikiko seme-alabak / Hijos/as menores	Adin nagusiko seme-alabak / Hijos/as mayores	Seme-alabarik ez / Sin hijos/as	EAE+Nafarroa / CAPV+Navarra	Estatua Estado	Atzerria / Extranjero
	2,0	2,8	1,9	5,0	2,1	1,8	1,9
n (absolutu haztatu gabeak) / n (absolutos sin ponderar)	(282)	(23)	(253)	(1)	(175)	(99)	(8)

	Guztira / Total	2016ko HAUTESKUNDE OROKORRETA KO BOTO-OROIMENA / RECUERDO DE VOTO EN ELECCIONES GENERALES 2016									
		EAJ/PNV	EH BILDU	PSE-EE	PP	UNIDOS PODEMOS	CIUDADANOS	Besteak / Otros	Eskubiderik gabe / Sin derecho	Absten.	Ed-Ee / Ns-Nc
	2,0	2,2	2,3	1,9	2,7	1,0	,9	2,2	3,8	1,1	2,1
n (absolutu haztatu gabeak) / n (absolutos sin ponderar)	(282)	(100)	(22)	(38)	(13)	(27)	(4)	(7)	(3)	(13)	(55)

Batezbestekoak (0=Ez da inondik ere zama bat; 10=Eramateko zaila den zama da) / Medias (0=No es en absoluto una carga; 10=Es una carga difícil de llevar)

2.5 – Pertsona heldu dependenteen zainketa / Cuidado de personas adultas dependientes

2.5.1 – Pertsona heldu dependenteen zainketa lana / Trabajo de cuidado de personas adultas dependientes

ARDURATZEN ZARA PERTSONA HELDUREN BATEZ, BERE ADINAGATIK, EZGAITASUN EDO GAIXOTASUN BATENGATIK ZAINTZAK BEHAR DITUENA? / ¿SE OCUPA UD. DEL CUIDADO DE ALGUNA PERSONA ADULTA QUE POR SU EDAD, POR DISCAPACIDAD O ENFERMEDAD NECESITE CUIDADOS?

	Guztira / Total	LURRALDEA / TERRITORIO			SEXUA / SEXO		ADIN TALDEAK / GRUPOS DE EDAD			
		Araba	Bizkaia	Gipuzkoa	Gizona / Hombre	Emakumea / Mujer	18-29	30-45	46-64	≥ 65
Bai / Sí	12	11	13	12	10	15	9	6	22	13
Ez / No	85	84	85	86	88	83	87	91	77	86
Ed-Ee / Ns-Nc	2	5	2	2	3	2	4	3	2	1
Ehuneko bertikalak / Porcentajes verticales	100	100	100	100	100	100	100	100	100	100
n (absolutu haztatu gabeak) / n (absolutos sin ponderar)	(2576)	(574)	(1148)	(854)	(1288)	(1288)	(534)	(795)	(732)	(515)

	Guztira / Total	SEME-ALABAK / HIJOS/AS			JAIOTERRIA / LUGAR DE NACIMIENTO		
		Adin txikiko seme-alabak / Hijos/as menores	Adin nagusiko seme-alabak / Hijos/as mayores	Seme-alabarik ez / Sin hijos/as	EAE+Nafarroa / CAPV+Navarra	Estadia / Estado	Atzerria / Extranjero
Bai / Sí	12	8	18	10	13	13	7
Ez / No	85	89	81	86	84	84	91
Ed-Ee / Ns-Nc	2	2	1	3	2	3	2
Ehuneko bertikalak / Porcentajes verticales	100	100	100	100	100	100	100
n (absolutu haztatu gabeak) / n (absolutos sin ponderar)	(2576)	(750)	(835)	(975)	(1811)	(443)	(315)

	Guztira / Total	2016ko HAUTESKUNDE OROKORRETAKO BOTO-OROIMENA / RECUERDO DE VOTO EN ELECCIONES GENERALES 2016										
		EAJ/PNV	EH BILDU	PSE-EE	PP	UNIDOS PODEMOS	CIUDADANOS	Besteak / Otros	Eskubiderik gabe / Sin derecho	<18 urte / <18 años	Absten.	Ed-Ee / Ns-Nc
Bai / Sí	12	15	10	13	17	10	6	6	5	13	15	15
Ez / No	85	84	87	85	80	87	94	92	93	83	82	83
Ed-Ee / Ns-Nc	2	1	3	1	4	4	0	2	2	4	3	2
Ehuneko bertikalak / Porcentajes verticales	100	100	100	100	100	100	100	100	100	100	100	100
n (absolutu haztatu gabeak) / n (absolutos sin ponderar)	(2576)	(447)	(279)	(182)	(75)	(525)	(42)	(109)	(187)	(27)	(278)	(425)

2.5.2 – Pertsona heldu dependentek zaintzeko maiztasuna / Frecuencia de cuidado de personas adultas dependientes

ZEIN MAIZTASUNEKIN ARDURATZEN ZARA PERTSONA HORI (HORIEK) ZAINTEAZ? / CON QUÉ FRECUENCIA SE OCUPA DEL CUIDADO DE ESA(S) PERSONA(S)?

Galdera hau soilik pertsona helduren baten zaintzaz arduratzen direnei egin zaie (biztanleria osoaren %12) / Pregunta realizada únicamente a quienes se ocupan del cuidado de alguna persona adulta (12% de la población total)

	Guztira / Total	LURRALDEA / TERRITORIO			SEXUA / SEXO		ADIN TALDEAK / GRUPOS DE EDAD			
		Araba	Bizkaia	Gipuzkoa	Gizona / Hombre	Emakumea / Mujer	18-29	30-45	46-64	≥ 65
Egunero / A diario	56	68	59	48	57	56	51	46	53	77
Astean hainbat aldiz / Varias veces por semana	27	28	22	35	25	28	34	25	31	14
Hilean hainbat aldiz / Varias veces al mes	12	3	15	11	11	13	15	22	11	5
Hilean behin baino gutxiagotan / Menos de una vez al mes	4	2	3	7	6	3	0	5	5	4
Ed-Ee / Ns-Nc	0	0	0	0	1	0	0	2	0	0
Ehuneko bertikalak / Porcentajes verticales	100	100	100	100	100	100	100	100	100	100
n (absolutu haztatu gabeak) / n (absolutos sin ponderar)	(305)	(61)	(143)	(101)	(120)	(185)	(41)	(50)	(151)	(63)

	Guztira / Total	SEME-ALABAK / HIJOS/AS			JAIOTERRIA / LUGAR DE NACIMIENTO		
		Adin txikiko seme-alabak / Hijos/as menores	Adin nagusiko seme-alabak / Hijos/as mayores	Seme-alabarik ez / Sin hijos/as	EAE+Nafarroa / CAPV+Navarra	Estatua / Estado	Atzerria / Extranjero
Egunero / A diario	56	46	59	60	50	74	73
Astean hainbat aldiz / Varias veces por semana	27	38	24	24	31	15	21
Hilean hainbat aldiz / Varias veces al mes	12	11	11	15	14	9	6
Hilean behin baino gutxiagotan / Menos de una vez al mes	4	4	6	0	5	2	0
Ed-Ee / Ns-Nc	0	0	0	1	0	0	0
Ehuneko bertikalak / Porcentajes verticales	100	100	100	100	100	100	100
n (absolutu haztatu gabeak) / n (absolutos sin ponderar)	(305)	(59)	(141)	(100)	(235)	(49)	(21)

	Guztira / Total	2016ko HAUTESKUNDE OROKORRETAKO BOTO-OROIMENA / RECUERDO DE VOTO EN ELECCIONES GENERALES 2016										
		EAJ/PNV	EH BILDU	PSE-EE	PP	UNIDOS PODEMOS	CIUDADANOS	Besteak / Otros	Eskubiderik gabe / Sin derecho	<18 urte / <18 años	Absten.	Ed-Ee / Ns-Nc
Egunero / A diario	56	53	63	48	56	44	26	46	77	30	64	61
Astean hainbat aldiz / Varias veces por semana	27	25	26	30	28	32	74	40	23	0	18	31
Hilean hainbat aldiz / Varias veces al mes	12	15	11	10	8	15	0	15	0	70	18	6
Hilean behin baino gutxiagotan / Menos de una vez al mes	4	5	0	12	8	9	0	0	0	0	0	2
Ed-Ee / Ns-Nc	0	2	0	0	0	0	0	0	0	0	0	0
Ehuneko bertikalak / Porcentajes verticales	100	100	100	100	100	100	100	100	100	100	100	100
n (absolutu haztatu gabeak) / n (absolutos sin ponderar)	(305)	(65)	(28)	(23)	(11)	(52)	(3)	(8)	(10)	(3)	(42)	(60)

ZENBAT ORDUZ? / ¿CUÁNTAS HORAS?

Galdera hau soilik pertsona helduren baten zaintzaz behintzat hilean behin arduratzen direnei egin zaie (biztanleria osoaren %11) /

Pregunta realizada únicamente a quienes se ocupan del cuidado de alguna persona adulta al menos una vez al mes (11% de la población total)

Batezbestekoak / Medias	Guztira / Total	LURRALDEA / TERRITORIO			SEXUA / SEXO		ADIN TALDEAK / GRUPOS DE EDAD			
		Araba	Bizkaia	Gipuzkoa	Gizona / Hombre	Emakumea / Mujer	18-29	30-45	46-64	≥ 65
EGUNERO / A DIARIO	12,2	12,4	13,1	10,2	11,5	12,7	7,7	11,5	11,4	16,5
n (absolutu haztatu gabeak) / n (absolutos sin ponderar)	(166)	(38)	(79)	(49)	(68)	(98)	(19)	(23)	(80)	(44)
ASTEAN HAINBAT ALDIZ / VARIAS VECES POR SEMANA	11,5	19,8	14,0	6,1	11,4	11,6	13,3	11,3	11,8	6,8
n (absolutu haztatu gabeak) / n (absolutos sin ponderar)	(87)	(19)	(33)	(35)	(32)	(55)	(16)	(14)	(46)	(11)
HILEAN HAINBAT ALDIZ / VARIAS VECES AL MES	21,9	52,0	19,4	24,7	19,8	22,9	14,5	19,8	23,5	30,1
n (absolutu haztatu gabeak) / n (absolutos sin ponderar)	(32)	(2)	(20)	(10)	(11)	(21)	(3)	(9)	(16)	(4)

Batezbestekoak / Medias	Guztira / Total	SEME-ALABAK / HIJOS/AS			JAIOTERRIA / LUGAR DE NACIMIENTO		
		Adin txikiko seme-alabak / Hijos/as menores	Adin nagusiko seme-alabak / Hijos/as mayores	Seme-alabarik ez / Sin hijos/as	EAE+Nafarroa / CAPV+Navarra	Estatua / Estado	Atzerria / Extranjero
EGUNERO / A DIARIO	12,2	13,0	13,9	9,6	11,1	14,2	14,3
n (absolutu haztatu gabeak) / n (absolutos sin ponderar)	(166)	(28)	(79)	(57)	(120)	(32)	(14)
ASTEAN HAINBAT ALDIZ / VARIAS VECES POR SEMANA	11,5	12,0	9,0	14,5	10,6	10,8	23,3
n (absolutu haztatu gabeak) / n (absolutos sin ponderar)	(87)	(22)	(37)	(27)	(73)	(9)	(5)
HILEAN HAINBAT ALDIZ / VARIAS VECES AL MES	21,9	31,1	21,8	16,7	21,2	32,6	2,4
n (absolutu haztatu gabeak) / n (absolutos sin ponderar)	(32)	(6)	(15)	(11)	(25)	(5)	(2)

Batezbestekoak / Medias	Guztira / Total	2016ko HAUTESKUNDE OROKORRETAKO BOTO-OROIMENA / RECUERDO DE VOTO EN ELECCIONES GENERALES 2016										
		EAJ/PNV	EH BILDU	PSE-EE	PP	UNIDOS PODEMOS	CIUDADANOS	Besteak / Otros	Eskubiderik gabe / Sin derecho	<18 urte / <18 años	Absten.	Ed-Ee / Ns-Nc
EGUNERO / A DIARIO	12,2	11,4	10,9	13,2	13,6	7,3	24,0	15,3	11,4	6,0	11,7	15,2
n (absolutu haztatu gabeak) / n (absolutos sin ponderar)	(166)	(34)	(16)	(12)	(6)	(24)	(1)	(4)	(7)	(1)	(28)	(33)
ASTEAN HAINBAT ALDIZ / VARIAS VECES POR SEMANA	11,5	15,2	6,0	16,7	5,0	7,9	11,1	12,5	42,5	-	13,3	8,3
n (absolutu haztatu gabeak) / n (absolutos sin ponderar)	(87)	(17)	(8)	(6)	(3)	(17)	(2)	(3)	(3)	-	(8)	(20)
HILEAN HAINBAT ALDIZ / VARIAS VECES AL MES	21,9	11,2	57,5	8,0	8,0	14,0	-	-	-	3,0	34,6	23,5
n (absolutu haztatu gabeak) / n (absolutos sin ponderar)	(32)	(9)	(3)	(1)	(1)	(7)	-	-	-	(1)	(6)	(4)

Pertsona heldu dependenteren bat egunero zaintzen dutenei egunean zenbat orduz zaintzen duten galdetu zaie, astean hainbat aldiz zaintzen dutenei, astean zenbat orduz zaintzen duten eta hilean hainbat aldiz zaintzen dutenei, hilean zenbat orduz. /

A quienes cuidan a alguna persona dependiente a diario se les ha preguntado cuántas horas lo cuidan al día, a quienes lo cuidan varias veces por semana cuántas horas a la semana, y a quienes lo cuidan varias veces al mes, cuántas horas al mes

2.5.3 – Pertsona heldu dependenteen zainketarekiko sentimendua / Sentimiento con respecto al cuidado de personas adultas dependientes

ESADAZU, MESEDEZ, NOLA SENTITZEN ZAREN MENPEKOTASUNA DUEN PERTSONA HORREN (HORIEN) ZAINITZA LAN HORREKIKO, 0TIK 10ERAKO ESKALAN, NON 0AK ESAN NAHI DUEN EZ DELA INONDIK ERE ZAMA BAT ZURETZAT ETA 10AK ZURETZAT ERAMATEKO ZAILA DEN ZAMA DELA: /
DÍGAME, POR FAVOR, CÓMO SE SIENTE CON RESPECTO A ESA LABOR DE CUIDADO DE PERSONAS DEPENDIENTES, UTILIZANDO UNA ESCALA DE 0 A 10, EN LA QUE 0 SIGNIFICA QUE NO ES EN ABSOLUTO UNA CARGA PARA UD. Y 10 QUE ES UNA CARGA DIFÍCIL DE LLEVAR PARA UD.

Galdera hau soilik pertsona helduren baten zaintzaz behintzat hilean behin arduratzen direnei egin zaie (biztanleria osoaren %11) /
Pregunta realizada únicamente a quienes se ocupan del cuidado de alguna persona adulta al menos una vez al mes (11% de la población total)

	Guztira / Total	LURRALDEA / TERRITORIO			SEXUA / SEXO		ADIN TALDEAK / GRUPOS DE EDAD			
		Araba	Bizkaia	Gipuzkoa	Gizona / Hombre	Emakumea / Mujer	18-29	30-45	46-64	≥ 65
	3,4	3,7	3,1	3,9	3,2	3,6	2,4	3,9	3,6	3,7
n (absolutu haztatu gabeak) / n (absolutos sin ponderar)	(284)	(60)	(131)	(93)	(112)	(172)	(41)	(45)	(138)	(60)

	Guztira / Total	SEME-ALABAK / HIJOS/AS			JAIOTERRIA / LUGAR DE NACIMIENTO		
		Adin txikiko seme-alabak / Hijos/as menores	Adin nagusiko seme-alabak / Hijos/as mayores	Seme-alabarik ez / Sin hijos/as	EAE+Nafarroa / CAPV+Navarra	Estatua / Estado	Atzerria / Extranjero
	3,4	4,0	3,1	3,6	3,4	3,6	3,3
n (absolutu haztatu gabeak) / n (absolutos sin ponderar)	(284)	(54)	(130)	(97)	(216)	(47)	(21)

	Guztira / Total	2016ko HAUTESKUNDE OROKORRETAKO BOTO-OROIMENA / RECUERDO DE VOTO EN ELECCIONES GENERALES 2016										
		EAJ/PNV	EH BILDU	PSE-EE	PP	UNIDOS PODEMOS	CIUDADANOS	Besteak / Otros	Eskubiderik gabe / Sin derecho	<18 urte / <18 años	Absten.	Ed-Ee / Ns-Nc
	3,4	3,9	4,1	4,6	2,7	4,1	4,1	4,7	2,1	,0	3,0	3,3
n (absolutu haztatu gabeak) / n (absolutos sin ponderar)	(284)	(59)	(28)	(19)	(10)	(47)	(3)	(8)	(10)	(3)	(41)	(56)

Batezbestekoak (0=Ez da inondik ere zama bat; 10=Eramateko zaila den zama da) / Medias (0=No es en absoluto una carga; 10=Es una carga difícil de llevar)

2.5.4 – Pertsona heldu dependenteen zainketaren karga ekonomikoa / Carga económica del cuidado de personas adultas dependientes

ETA 0TIK 10ERAKO ESKALA BERA ERABILITA, ZENBATEKO ZAMA EKONOMIKOA IZATEN ARI DA ZURETZAT PERTSONA HORREN ZAINETAZ ARDURATZEA? 0AK ESAN NAHI DU EZ DELA INOLAKO ZAMA EKONOMIKOA, ETA 10AK ERAMATEKO ZAILA DEN ZAMA EKONOMIKOA DELA: /
 Y, UTILIZANDO LA MISMA ESCALA DE 0 A 10, DÍGAME UD. CUÁNTA CARGA LE ESTÁ SUPONIENDO ECONÓMICAMENTE EL CUIDADO DE PERSONAS DEPENDIENTES, EN LA QUE 0 SIGNIFICA QUE NO ES EN ABSOLUTO UNA CARGA ECONÓMICA PARA UD. Y 10 QUE ES UNA CARGA DIFÍCIL DE LLEVAR.

Galdera hau soilik pertsona helduren baten zaintzaz behintzat hilean behin arduratzen direnei egin zaie (biztanleria osoaren %11) /
 Pregunta realizada únicamente a quienes se ocupan del cuidado de alguna persona adulta al menos una vez al mes (11% de la población total)

	Guztira / Total	LURRALDEA / TERRITORIO			SEXUA / SEXO		ADIN TALDEAK / GRUPOS DE EDAD			
		Araba	Bizkaia	Gipuzkoa	Gizona / Hombre	Emakumea / Mujer	18-29	30-45	46-64	≥ 65
	2,2	2,9	2,3	1,8	2,0	2,4	1,4	2,0	2,0	3,6
n (absolutu haztatu gabeak) / n (absolutos sin ponderar)	(285)	(59)	(132)	(94)	(112)	(173)	(40)	(46)	(140)	(59)

	Guztira / Total	SEME-ALABAK / HIJOS/AS			JAIOTERRIA / LUGAR DE NACIMIENTO		
		Adin txikiko seme-alabak / Hijos/as menores	Adin nagusiko seme-alabak / Hijos/as mayores	Seme-alabarik ez / Sin hijos/as	EAE+Nafarroa / CAPV+Navarra	Estatua / Estado	Atzerria / Extranjero
	2,2	2,0	2,4	2,1	1,9	3,2	3,1
n (absolutu haztatu gabeak) / n (absolutos sin ponderar)	(285)	(55)	(130)	(97)	(219)	(46)	(20)

	Guztira / Total	2016ko HAUTESKUNDE OROKORRETAKO BOTO-OROIMENA / RECUERDO DE VOTO EN ELECCIONES GENERALES 2016										
		EAJ/PNV	EH BILDU	PSE-EE	PP	UNIDOS PODEMOS	CIUDADANOS	Besteak / Otros	Eskubiderik gabe / Sin derecho	<18 urte / <18 años	Absten.	Ed-Ee / Ns-Nc
	2,2	2,5	2,5	3,5	2,3	1,6	,0	,7	1,2	,0	2,1	2,5
n (absolutu haztatu gabeak) / n (absolutos sin ponderar)	(285)	(60)	(28)	(20)	(10)	(47)	(3)	(8)	(9)	(3)	(41)	(56)

Batezbestekoak (0=Ez da inolako zama ekonomikoa; 10=Eramateko zaila den zama ekonomikoa da) / Medias (0=No es en absoluto una carga económica; 10=Es una carga económica difícil de llevar)

2.5.5 – Norberak zainketa behar izanez gero nahiago lukeena / Opción más deseada en caso de necesitar cuidados

MOMENTUREN BATEAN ZUK ZEUK ZAINTZAK BEHARKO BAZENITU, ZEIN AUKERA NAHIAGO ZENUKE? /
SI EN ALGÚN MOMENTO DE SU VIDA UD. NECESITARA CUIDADOS, ¿QUÉ OPCIÓN PREFERIRÍA?

	Guztira / Total	LURRALDEA / TERRITORIO			SEXUA / SEXO		ADIN TALDEAK / GRUPOS DE EDAD			
		Araba	Bizkaia	Gipuzkoa	Gizona / Hombre	Emakumea / Mujer	18-29	30-45	46-64	≥ 65
Zure familiakoek zaintzea / Que le cuidara su familia	55	51	56	54	56	54	65	53	47	57
Zahar-egoitza batean egotea / Acudir a una residencia	30	36	30	27	29	31	22	32	35	27
Beste modu batzuk / Otras formas *	7	7	6	8	6	8	4	6	8	9
Ed-Ee / Ns-Nc	8	6	7	11	10	7	9	8	10	7
Ehuneko bertikalak / Porcentajes verticales	100	100	100	100	100	100	100	100	100	100
n (absolutu haztatu gabeak) / n (absolutos sin ponderar)	(2576)	(574)	(1148)	(854)	(1288)	(1288)	(534)	(795)	(732)	(515)

	Guztira / Total	SEME-ALABAK / HIJOS/AS			JAIOTERRIA / LUGAR DE NACIMIENTO		
		Adin txikiko seme-alabak / Hijos/as menores	Adin nagusiko seme-alabak / Hijos/as mayores	Seme-alabarik ez / Sin hijos/as	EAE+Nafarroa / CAPV+Navarra	Estaturia / Estado	Atzerria / Extranjero
Zure familiakoek zaintzea / Que le cuidara su familia	55	56	53	55	52	50	71
Zahar-egoitza batean egotea / Acudir a una residencia	30	29	32	29	31	34	20
Beste modu batzuk / Otras formas *	7	7	7	7	8	8	3
Ed-Ee / Ns-Nc	8	9	7	9	9	8	6
Ehuneko bertikalak / Porcentajes verticales	100	100	100	100	100	100	100
n (absolutu haztatu gabeak) / n (absolutos sin ponderar)	(2576)	(750)	(835)	(975)	(1811)	(443)	(315)

	Guztira / Total	2016ko HAUTESKUNDE OROKORRETAKO BOTO-OROIMENA / RECUERDO DE VOTO EN ELECCIONES GENERALES 2016										
		EAJ/PNV	EH BILDU	PSE-EE	PP	UNIDOS PODEMOS	CIUDADANOS	Besteak / Otros	Eskubiderik gabe / Sin derecho	<18 urte / <18 años	Absten.	Ed-Ee / Ns-Nc
Zure familiakoek zaintzea / Que le cuidara su familia	55	53	51	52	53	48	51	46	74	79	56	53
Zahar-egoitza batean egotea / Acudir a una residencia	30	33	33	37	25	37	42	36	15	8	26	30
Beste modu batzuk / Otras formas *	7	8	8	6	13	8	2	10	3	9	5	6
Ed-Ee / Ns-Nc	8	6	8	5	9	8	5	8	8	4	12	11
Ehuneko bertikalak / Porcentajes verticales	100	100	100	100	100	100	100	100	100	100	100	100
n (absolutu haztatu gabeak) / n (absolutos sin ponderar)	(2576)	(447)	(279)	(182)	(75)	(525)	(42)	(109)	(187)	(27)	(278)	(425)

* Erantzun aukera hau ez zitzairen irakurri inkestatuei / Esta opción de respuesta no se leyó a las y los encuestados

3 – Jarrera eta balio politikoak / Actitudes y valores políticos

3.1 – Politikarekiko interesa / Interés por la política

ORO HAR, NOLAKO INTERESA DUZU POLITIKAZ? / EN GENERAL, ¿EN QUÉ MEDIDA ESTÁ UD. INTERESADO/A EN LA POLÍTICA?

	Guztira / Total	LURRALDEA / TERRITORIO			SEXUA / SEXO		ADIN TALDEAK / GRUPOS DE EDAD			
		Araba	Bizkaia	Gipuzkoa	Gizona / Hombre	Emakumea / Mujer	18-29	30-45	46-64	≥ 65
Interes handia / Muy interesado/a	9	6	9	10	12	6	8	10	10	5
Nahikoa interes / Bastante interesado/a	22	19	22	24	24	20	19	25	21	21
Interes gutxi / Poco interesado/a	33	32	34	31	32	34	36	33	33	29
Batere interesik ez / Nada interesado/a	36	42	35	35	32	40	36	31	36	44
Ed-Ee / Ns-Nc	1	0	0	1	0	1	0	1	0	1
Ehuneko bertikalak / Porcentajes verticales	100	100	100	100	100	100	100	100	100	100
n (absolutu haztatu gabeak) / n (absolutos sin ponderar)	(2576)	(574)	(1148)	(854)	(1288)	(1288)	(534)	(795)	(732)	(515)

	Guztira / Total	2016ko HAUTESKUNDE OROKORRETAKO BOTO-OROIMENA / RECUERDO DE VOTO EN ELECCIONES GENERALES 2016										
		EAJ/PNV	EH BILDU	PSE-EE	PP	UNIDOS PODEMOS	CIUDADANOS	Besteak / Otros	Eskubiderik gabe / Sin derecho	<18 urte / <18 años	Absten.	Ed-Ee / Ns-Nc
Interes handia / Muy interesado/a	9	7	23	9	12	11	11	8	6	4	4	5
Nahikoa interes / Bastante interesado/a	22	28	33	20	22	35	28	13	14	13	11	15
Interes gutxi / Poco interesado/a	33	37	33	31	39	38	36	32	28	53	29	29
Batere interesik ez / Nada interesado/a	36	28	11	40	28	15	25	46	50	29	56	50
Ed-Ee / Ns-Nc	1	0	0	0	0	0	0	2	2	0	0	1
Ehuneko bertikalak / Porcentajes verticales	100	100	100	100	100	100	100	100	100	100	100	100
n (absolutu haztatu gabeak) / n (absolutos sin ponderar)	(2576)	(447)	(279)	(182)	(75)	(525)	(42)	(109)	(187)	(27)	(278)	(425)

3.2 – Alderdi politikorren batekiko hurbiltasuna / Proximidad con algún partido político

PARTIDU POLITIKOREN BATETIK HURBIL SENTITZEN ZARA? / ¿SE SIENTE PRÓXIMO/A A ALGÚN PARTIDO POLÍTICO?

	Guztira / Total	LURRALDEA / TERRITORIO			SEXUA / SEXO		ADIN TALDEAK / GRUPOS DE EDAD			
		Araba	Bizkaia	Gipuzkoa	Gizona / Hombre	Emakumea / Mujer	18-29	30-45	46-64	≥ 65
Oso hurbil / Muy próximo/a	7	6	9	6	8	6	6	7	7	11
Nahikoa hurbil / Bastante próximo/a	13	10	13	14	15	12	11	13	13	16
Apur bat / Algo próximo/a	15	16	15	15	15	15	15	15	16	15
Ez oso hurbil / Poco próximo/a	14	16	13	15	14	14	14	16	13	12
Batere hurbil ez / Nada próximo/a	49	52	49	49	47	52	53	48	50	45
Ed-Ee / Ns-Nc	1	0	1	2	1	1	1	1	1	1
Ehuneko bertikalak / Porcentajes verticales	100	100	100	100	100	100	100	100	100	100
n (absolutu haztatu gabeak) / n (absolutos sin ponderar)	(2576)	(574)	(1148)	(854)	(1288)	(1288)	(534)	(795)	(732)	(515)

	Guztira / Total	2016ko HAUTESKUNDE OROKORRETAKO BOTO-OROIMENA / RECUERDO DE VOTO EN ELECCIONES GENERALES 2016										
		EAJ/PNV	EH BILDU	PSE-EE	PP	UNIDOS PODEMOS	CIUDADANOS	Besteak / Otros	Eskubiderik gabe / Sin derecho	<18 urte / <18 años	Absten.	Ed-Ee / Ns-Nc
Oso hurbil / Muy próximo/a	7	15	19	8	10	5	11	2	4	6	2	6
Nahikoa hurbil / Bastante próximo/a	13	21	29	11	12	22	2	7	6	8	6	7
Apur bat / Algo próximo/a	15	20	25	18	21	21	18	10	8	12	7	11
Ez oso hurbil / Poco próximo/a	14	11	12	18	21	20	19	14	9	16	10	10
Batere hurbil ez / Nada próximo/a	49	32	14	46	35	32	51	67	69	57	75	64
Ed-Ee / Ns-Nc	1	1	0	0	1	1	0	1	3	0	0	2
Ehuneko bertikalak / Porcentajes verticales	100	100	100	100	100	100	100	100	100	100	100	100
n (absolutu haztatu gabeak) / n (absolutos sin ponderar)	(2576)	(447)	(279)	(182)	(75)	(525)	(42)	(109)	(187)	(27)	(278)	(425)

3.3 – Aldaketa beharra Euskadiko eta Espainiako bizitza politikoan / Necesidad de cambio en la vida política de Euskadi y de España

ZURE USTEZ ESPAINIAKO BIZITZA POLITIKOAN ERABATEKO ALDAKETA BEHAR DA, ALDAKETA BEHAR DA BAINA EZ ERABATEKOA, ALA EZ DA ALDAKETARIK BEHAR? ETA EUSKAL BIZITZA POLITIKOAN? / DIRÍA QUE EN LA VIDA POLÍTICA ESPAÑOLA ¿ES NECESARIO UN CAMBIO TOTAL, HACE FALTA UN CAMBIO PERO NO TOTAL, O NO ES NECESARIO UN CAMBIO? ¿Y EN LA VIDA POLÍTICA VASCA?

	Guztira / Total	LURRALDEA / TERRITORIO			SEXUA / SEXO		ADIN TALDEAK / GRUPOS DE EDAD				
		Araba	Bizkaia	Gipuzkoa	Gizona / Hombre	Emakumea / Mujer	18-29	30-45	46-64	≥ 65	
EUSKAL BIZITZA POLITIKOAN / EN LA VIDA POLÍTICA VASCA	Erabateko aldaketa / Cambio total	33	47	30	34	34	32	34	35	34	28
	Aldaketa baina ez erabatekoa / Cambio pero no total	46	37	48	47	45	47	45	46	49	44
	Aldaketarik ez / No cambio	13	10	16	10	14	12	12	10	12	20
	Ed-Ee / Ns-Nc	8	6	7	10	7	9	9	8	5	8
ESPAINIAKO BIZITZA POLITIKOAN / EN LA VIDA POLÍTICA ESPAÑOLA	Erabateko aldaketa / Cambio total	75	75	76	74	75	75	72	78	79	69
	Aldaketa baina ez erabatekoa / Cambio pero no total	17	18	18	16	18	17	21	16	14	20
	Aldaketarik ez / No cambio	2	3	2	2	2	2	1	2	3	4
	Ed-Ee / Ns-Nc	5	3	4	7	5	5	5	5	3	7
Ehuneko bertikalak / Porcentajes verticales	100	100	100	100	100	100	100	100	100	100	100
n (absolutu haztatu gabeak) / n (absolutos sin ponderar)	(2576)	(574)	(1148)	(854)	(1288)	(1288)	(534)	(795)	(732)	(515)	

	Guztira / Total	2016ko HAUTESKUNDE OROKORRETAKO BOTO-OROIMENA / RECUERDO DE VOTO EN ELECCIONES GENERALES 2016											
		EAJ/PNV	EH BILDU	PSE-EE	PP	UNIDOS PODEMOS	CIUDADANOS	Besteak / Otros	Eskubiderik gabe / Sin derecho	<18 urte / <18 años	Absten.	Ed-Ee / Ns-Nc	
EUSKAL BIZITZA POLITIKOAN / EN LA VIDA POLÍTICA VASCA	Erabateko aldaketa / Cambio total	33	17	51	28	34	38	28	56	20	28	41	33
	Aldaketa baina ez erabatekoa / Cambio pero no total	46	48	44	53	40	53	49	32	38	57	42	47
	Aldaketarik ez / No cambio	13	31	4	13	16	6	21	6	23	6	8	9
	Ed-Ee / Ns-Nc	8	4	1	5	9	3	2	7	18	9	9	11
ESPAINIAKO BIZITZA POLITIKOAN / EN LA VIDA POLÍTICA ESPAÑOLA	Erabateko aldaketa / Cambio total	75	78	91	71	42	90	60	89	54	72	82	73
	Aldaketa baina ez erabatekoa / Cambio pero no total	17	16	5	26	41	9	35	9	26	19	13	18
	Aldaketarik ez / No cambio	2	2	1	2	11	0	3	0	5	4	1	2
	Ed-Ee / Ns-Nc	5	4	3	1	5	1	2	2	16	4	4	8
Ehuneko bertikalak / Porcentajes verticales	100	100	100	100	100	100	100	100	100	100	100	100	
n (absolutu haztatu gabeak) / n (absolutos sin ponderar)	(2576)	(447)	(279)	(182)	(75)	(525)	(42)	(109)	(187)	(27)	(278)	(425)	

3.4 – Sinpatia politikoak / Simpatías políticas

0-TIK 10-ERAKO ESKALA ERABILIZ, 0-AK INOLAKO SINPATIARIK EZ ETA 10-AK SINPATIA HANDIA ESAN NAHI DUTELARIK, ZENBATEKO SINPATIA SORTZEN DIZUTE ONDOKO ALDERDI POLITIKOEK? / ¿QUÉ GRADO DE SIMPATÍA SIENTE POR CADA UNA DE LAS SIGUIENTES OPCIONES POLÍTICAS, EN UNA ESCALA DE 0 A 10, EN LA QUE EL 0 SIGNIFICA NINGUNA SIMPATÍA Y EL 10 MUCHA SIMPATÍA?

	Guztira / Total	LURRALDEA / TERRITORIO			SEXUA / SEXO		ADIN TALDEAK / GRUPOS DE EDAD			
		Araba	Bizkaia	Gipuzkoa	Gizona / Hombre	Emakumea / Mujer	18-29	30-45	46-64	≥ 65
EAJ / PNV	4,8	4,3	5,0	4,6	4,6	5,0	4,3	4,5	4,8	5,7
n (absolutu haztatu gabeak) / n (absolutos sin ponderar)	(2237)	(530)	(981)	(726)	(1157)	(1080)	(453)	(702)	(636)	(446)
PODEMOS – AHAL DUGU	3,9	3,7	3,8	4,2	4,0	3,8	4,8	4,3	3,6	2,8
n (absolutu haztatu gabeak) / n (absolutos sin ponderar)	(2181)	(523)	(948)	(710)	(1126)	(1055)	(459)	(692)	(622)	(408)
EH BILDU	3,6	3,1	3,4	4,1	3,8	3,4	4,5	3,7	3,4	2,6
n (absolutu haztatu gabeak) / n (absolutos sin ponderar)	(2188)	(524)	(944)	(720)	(1130)	(1058)	(445)	(689)	(631)	(423)
IU-EZKER ANITZA	3,6	3,5	3,5	3,9	3,7	3,5	4,1	3,9	3,4	2,8
n (absolutu haztatu gabeak) / n (absolutos sin ponderar)	(2107)	(515)	(901)	(691)	(1097)	(1010)	(431)	(671)	(612)	(393)
PSE-EE	3,4	3,4	3,4	3,3	3,3	3,5	3,3	3,3	3,2	3,8
n (absolutu haztatu gabeak) / n (absolutos sin ponderar)	(2212)	(528)	(966)	(718)	(1139)	(1073)	(456)	(696)	(630)	(430)
CIUDADANOS	2,0	2,2	1,9	1,9	1,8	2,2	2,2	2,0	1,9	2,0
n (absolutu haztatu gabeak) / n (absolutos sin ponderar)	(2160)	(522)	(935)	(703)	(1117)	(1043)	(446)	(687)	(619)	(408)
PP	1,4	1,8	1,4	1,3	1,4	1,5	1,4	1,3	1,5	1,6
n (absolutu haztatu gabeak) / n (absolutos sin ponderar)	(2231)	(528)	(981)	(722)	(1143)	(1088)	(463)	(700)	(639)	(429)

Batezbestekoak (0=inolako sinpatiarik ez; 10=sinpatia handia) / Medias (0=ninguna simpatía; 10=mucha simpatía)

0-TIK 10-ERAKO ESKALA ERABILIZ, 0-AK INOLAKO SINPATIARIK EZ ETA 10-AK SINPATIA HANDIA ESAN NAHI DUTELARIK, ZENBATEKO SINPATIA SORTZEN DIZUTE ONDOKO ALDERDI POLITIKOEN? / ¿QUÉ GRADO DE SIMPATÍA SIENTE POR CADA UNA DE LAS SIGUIENTES OPCIONES POLÍTICAS, EN UNA ESCALA DE 0 A 10, EN LA QUE EL 0 SIGNIFICA NINGUNA SIMPATÍA Y EL 10 MUCHA SIMPATÍA?

	2016ko HAUTESKUNDE OROKORRETAKO BOTO-OROIMENA / RECUERDO DE VOTO EN ELECCIONES GENERALES 2016											
	Guztira / Total	EAJ/PNV	EH BILDU	PSE-EE	PP	UNIDOS PODEMOS	CIUDADANOS	Besteak / Otros	Eskubiderik gabe / Sin derecho	<18 urte / <18 años	Absten.	Ed-Ee / Ns-Nc
EAJ / PNV	4,8	7,4	3,8	4,6	4,8	4,4	4,5	3,8	5,1	4,7	3,9	4,4
n (absolutu haztatu gabeak) / n (absolutos sin ponderar)	(2237)	(442)	(273)	(172)	(70)	(512)	(40)	(100)	(121)	(19)	(241)	(247)
PODEMOS – AHAL DUGU	3,9	2,9	4,1	3,3	1,7	6,5	2,6	3,5	4,7	4,9	2,9	3,2
n (absolutu haztatu gabeak) / n (absolutos sin ponderar)	(2181)	(405)	(268)	(165)	(65)	(517)	(41)	(100)	(124)	(20)	(237)	(239)
EH BILDU	3,6	3,7	7,4	1,8	1,2	4,1	1,4	3,3	3,7	5,8	3,0	3,2
n (absolutu haztatu gabeak) / n (absolutos sin ponderar)	(2188)	(420)	(274)	(169)	(66)	(513)	(41)	(100)	(111)	(18)	(238)	(238)
IU-EZKER ANITZA	3,6	3,1	3,8	3,3	2,2	5,4	2,6	3,5	3,7	4,3	2,9	2,9
n (absolutu haztatu gabeak) / n (absolutos sin ponderar)	(2107)	(397)	(265)	(161)	(61)	(504)	(39)	(97)	(100)	(19)	(234)	(230)
PSE-EE	3,4	3,1	2,0	6,6	3,4	3,3	3,9	3,0	4,3	3,5	2,7	3,0
n (absolutu haztatu gabeak) / n (absolutos sin ponderar)	(2212)	(419)	(270)	(175)	(67)	(511)	(40)	(100)	(127)	(20)	(241)	(242)
CIUDADANOS	2,0	1,7	,8	2,1	4,5	1,4	5,5	2,2	3,0	2,2	1,5	2,0
n (absolutu haztatu gabeak) / n (absolutos sin ponderar)	(2160)	(400)	(268)	(165)	(65)	(509)	(41)	(98)	(115)	(20)	(240)	(239)
PP	1,4	,8	,4	1,2	6,6	,5	3,4	1,3	1,9	1,6	,8	1,3
n (absolutu haztatu gabeak) / n (absolutos sin ponderar)	(2231)	(420)	(273)	(172)	(71)	(512)	(40)	(101)	(128)	(20)	(243)	(251)

Batezbestekoak (0=inolako sinpatiarik ez; 10=sinpatia handia) / Medias (0=ninguna simpatía; 10=mucha simpatía)

3.5 – Euskadiko buruzagi politikoek ezagutza, aprobazioa eta balorazioa / Conocimiento, aprobación y valoración de líderes políticos de Euskadi

ORAIN EUSKADIKO BURUZAGI POLITIKO BATZUEI BURUZ GALDETU NAHI NIZUKE. ESADAZU, MESEDEZ, EZAGUTZEN DITUZUN ALA EZ ETA, EZAGUTZEKOTAN, NOLA BALORATZEN DITUZUN OTIK 10ERAKO ESKALAN, 0A BALORAZIARIK BAXUENA ETA 10A BALORAZIARIK ALTUENA DIRELA KONTUAN HARTUTA /

AHORA ME GUSTARÍA PREGUNTARLE POR ALGUNOS LÍDERES POLÍTICOS VASCOS. DÍGAME, POR FAVOR, SI LOS CONOCE O NO Y, EN CASO DE CONOCERLOS, CÓMO LOS VALORA, UTILIZANDO UNA ESCALA DE 0 A 10 DONDE EL 0 ES LA VALORACIÓN MÍNIMA Y EL 10 LA VALORACIÓN MÁXIMA

EZAGUTZA (%) / CONOCIMIENTO (%)	Guztira / Total	LURRALDEA / TERRITORIO			SEXUA / SEXO		ADIN TALDEAK / GRUPOS DE EDAD			
		Araba	Bizkaia	Gipuzkoa	Gizona / Hombre	Emakumea / Mujer	18-29	30-45	46-64	≥ 65
IÑIGO URKULLU LEHENDAKARIA / EL LEHENDAKARI IÑIGO URKULLU	88	89	87	88	90	86	81	86	94	91
ARNALDO OTEGI	86	84	84	89	88	84	75	85	93	90
ALFONSO ALONSO	60	80	56	59	65	55	39	57	74	69
IDOIA MENDIA	56	56	56	57	60	51	35	52	72	64
PILI ZABALA	35	32	35	37	41	30	24	33	47	35
NICOLÁS DE MIGUEL	19	21	20	14	22	15	15	17	25	17
n (absolutu haztatu gabeak) / n (absolutos sin ponderar)	(2576)	(574)	(1148)	(854)	(1288)	(1288)	(534)	(795)	(732)	(515)

EZAGUTZA (%) / CONOCIMIENTO (%)	Guztira / Total	2016ko HAUTESKUNDE OROKORRETAKO BOTO-OROIMENA / RECUERDO DE VOTO EN ELECCIONES GENERALES 2016										
		EAJ/PNV	EH BILDU	PSE-EE	PP	UNIDOS PODEMOS	CIUDADANOS	Besteak / Otros	Eskubiderik gabe / Sin derecho	<18 urte / <18 años	Absten.	Ed-Ee / Ns-Nc
IÑIGO URKULLU LEHENDAKARIA / EL LEHENDAKARI IÑIGO URKULLU	88	97	96	92	92	95	95	89	59	80	88	83
ARNALDO OTEGI	86	94	97	89	90	96	94	91	46	63	87	85
ALFONSO ALONSO	60	72	78	61	73	69	68	57	24	27	55	57
IDOIA MENDIA	56	72	81	61	55	63	53	53	19	21	50	56
PILI ZABALA	35	45	61	26	29	47	35	34	11	13	27	35
NICOLÁS DE MIGUEL	19	23	35	16	15	19	30	28	7	4	14	20
n (absolutu haztatu gabeak) / n (absolutos sin ponderar)	(2576)	(447)	(279)	(182)	(75)	(525)	(42)	(109)	(187)	(27)	(278)	(425)

APROBAZIOA: Biztanleria osotik, buruzagi politiko bakoitzari 5 puntu edo gehiago eman diotenen % /

APROBACIÓN: % de personas del total de la población que asignan 5 o más puntos a cada líder político

ORAIN EUSKADIKO BURUZAGI POLITIKO BATZUEI BURUZ GALDETU NAHI NIZUKE. ESADAZU, MESEDEZ, EZAGUTZEN DITUZUN ALA EZ ETA, EZAGUTZEKOTAN, NOLA BALORATZEN DITUZUN OTIK 10ERAKO ESKALAN, 0A BALORAZIORIK BAXUENA ETA 10A BALORAZIORIK ALTUENA DIRELA KONTUAN HARTUTA /

AHORA ME GUSTARÍA PREGUNTARLE POR ALGUNOS LÍDERES POLÍTICOS VASCOS. DÍGAME, POR FAVOR, SI LOS CONOCE O NO Y, EN CASO DE CONOCERLOS, CÓMO LOS VALORA UTILIZANDO UNA ESCALA DE 0 A 10 DONDE EL 0 ES LA VALORACIÓN MÍNIMA Y EL 10 LA VALORACIÓN MÁXIMA

APROBAZIOA (%) / APROBACIÓN (%)	Guztira / Total	LURRALDEA / TERRITORIO			SEXUA / SEXO		ADIN TALDEAK / GRUPOS DE EDAD			
		Araba	Bizkaia	Gipuzkoa	Gizona / Hombre	Emakumea / Mujer	18-29	30-45	46-64	≥ 65
IÑIGO URKULLU LEHENDAKARIA / EL LEHENDAKARI IÑIGO URKULLU	54	48	56	54	55	54	44	51	60	66
ARNALDO OTEGI	34	27	31	43	39	30	35	37	36	25
IDOIA MENDIA	20	19	20	22	21	19	11	18	27	25
PILI ZABALA	14	12	13	18	16	13	10	14	20	12
ALFONSO ALONSO	9	15	8	9	9	9	7	6	12	13
NICOLÁS DE MIGUEL	3	4	3	3	3	2	2	3	3	3
n (absolutu haztatu gabeak) / n (absolutos sin ponderar)	(2576)	(574)	(1148)	(854)	(1288)	(1288)	(534)	(795)	(732)	(515)

APROBAZIOA (%) / APROBACIÓN (%)	Guztira / Total	2016ko HAUTESKUNDE OROKORRETAKO BOTO-OROIMENA / RECUERDO DE VOTO EN ELECCIONES GENERALES 2016										
		EAJ/PNV	EH BILDU	PSE-EE	PP	UNIDOS PODEMOS	CIUDADANOS	Besteak / Otros	Eskubiderik gabe / Sin derecho	<18 urte / <18 años	Absten.	Ed-Ee / Ns-Nc
IÑIGO URKULLU LEHENDAKARIA / EL LEHENDAKARI IÑIGO URKULLU	54	89	45	59	69	56	54	39	42	56	45	44
ARNALDO OTEGI	34	45	84	13	11	46	11	27	16	45	33	25
PILI ZABALA	14	15	28	7	11	30	11	10	5	4	8	10
ALFONSO ALONSO	9	5	3	7	54	3	19	6	5	13	5	9
IDOIA MENDIA	20	28	16	41	19	22	19	12	8	9	19	17
NICOLÁS DE MIGUEL	3	2	3	2	2	3	13	5	3	0	1	3
n (absolutu haztatu gabeak) / n (absolutos sin ponderar)	(2576)	(447)	(279)	(182)	(75)	(525)	(42)	(109)	(187)	(27)	(278)	(425)

ORAIN EUSKADIKO BURUZAGI POLITIKO BATZUEI BURUZ GALDETU NAHI NIZUKE. ESADAZU, MESEDEZ, EZAGUTZEN DITUZUN ALA EZ ETA, EZAGUTZEKOTAN, NOLA BALORATZEN DITUZUN OTIK 10ERAKO ESKALAN, 0A BALORAZIORIK BAXUENA ETA 10A BALORAZIORIK ALTUENA DIRELA KONTUAN HARTUTA / AHORA ME GUSTARÍA PREGUNTARLE POR ALGUNOS LÍDERES POLÍTICOS VASCOS. DÍGAME, POR FAVOR, SI LOS CONOCE O NO Y, EN CASO DE CONOCERLOS, CÓMO LOS VALORA UTILIZANDO UNA ESCALA DE 0 A 10 DONDE EL 0 ES LA VALORACIÓN MÍNIMA Y EL 10 LA VALORACIÓN MÁXIMA

BALORAZIOA / VALORACIÓN	Guztira / Total	LURRALDEA / TERRITORIO			SEXUA / SEXO		ADIN TALDEAK / GRUPOS DE EDAD			
		Araba	Bizkaia	Gipuzkoa	Gizona / Hombre	Emakumea / Mujer	18-29	30-45	46-64	≥ 65
IÑIGO URKULLU LEHENDAKARIA / EL LEHENDAKARI IÑIGO URKULLU	5,3	4,8	5,5	5,1	5,2	5,4	4,9	5,0	5,3	6,2
<i>n (absolutu haztatu gabeak) / n (absolutos sin ponderar)</i>	(2104)	(486)	(917)	(701)	(1092)	(1012)	(396)	(638)	(631)	(439)
PILI ZABALA	4,2	3,7	3,9	4,8	4,0	4,4	4,3	4,3	4,2	3,8
<i>n (absolutu haztatu gabeak) / n (absolutos sin ponderar)</i>	(802)	(167)	(355)	(280)	(462)	(340)	(120)	(239)	(288)	(155)
ARNALDO OTEGI	3,9	3,1	3,7	4,4	4,1	3,6	4,6	4,0	3,8	3,0
<i>n (absolutu haztatu gabeak) / n (absolutos sin ponderar)</i>	(2008)	(458)	(855)	(695)	(1047)	(961)	(365)	(624)	(613)	(406)
IDOIA MENDIA	3,8	3,5	3,8	3,9	3,6	4,0	3,4	3,7	3,8	4,1
<i>n (absolutu haztatu gabeak) / n (absolutos sin ponderar)</i>	(1360)	(313)	(582)	(465)	(742)	(618)	(183)	(388)	(488)	(301)
NICOLÁS DE MIGUEL	2,2	2,3	2,1	2,2	2,0	2,4	2,2	2,1	2,3	2,0
<i>n (absolutu haztatu gabeak) / n (absolutos sin ponderar)</i>	(426)	(102)	(207)	(117)	(256)	(170)	(71)	(112)	(168)	(75)
ALFONSO ALONSO	1,8	2,0	1,9	1,7	1,7	2,0	2,1	1,5	1,9	2,1
<i>n (absolutu haztatu gabeak) / n (absolutos sin ponderar)</i>	(1532)	(445)	(599)	(488)	(839)	(693)	(211)	(467)	(516)	(338)

BALORAZIOA / VALORACIÓN	Guztira / Total	2016ko HAUTESKUNDE OROKORRETAKO BOTO-OROIMENA / RECUERDO DE VOTO EN ELECCIONES GENERALES 2016										
		EAJ/PNV	EH BILDU	PSE-EE	PP	UNIDOS PODEMOS	CIUDADANOS	Besteak / Otros	Eskubiderik gabe / Sin derecho	<18 urte / <18 años	Absten.	Ed-Ee / Ns-Nc
IÑIGO URKULLU LEHENDAKARIA / EL LEHENDAKARI IÑIGO URKULLU	5,3	7,2	3,9	5,3	5,3	4,9	4,6	3,9	6,3	5,2	4,6	5,4
<i>n (absolutu haztatu gabeak) / n (absolutos sin ponderar)</i>	(2104)	(430)	(264)	(160)	(68)	(471)	(39)	(91)	(93)	(20)	(204)	(264)
PILI ZABALA	4,2	3,5	4,0	3,3	3,4	5,7	3,0	3,6	4,3	3,0	3,4	3,9
<i>n (absolutu haztatu gabeak) / n (absolutos sin ponderar)</i>	(802)	(169)	(150)	(36)	(22)	(212)	(15)	(28)	(18)	(2)	(52)	(98)
ARNALDO OTEGI	3,9	4,1	7,2	2,0	1,5	4,3	1,1	3,0	4,0	6,2	3,6	3,7
<i>n (absolutu haztatu gabeak) / n (absolutos sin ponderar)</i>	(2008)	(398)	(263)	(152)	(66)	(470)	(38)	(90)	(64)	(15)	(200)	(252)
IDOIA MENDIA	3,8	3,9	2,9	5,5	3,9	3,6	3,6	3,0	4,4	4,3	3,4	3,8
<i>n (absolutu haztatu gabeak) / n (absolutos sin ponderar)</i>	(1360)	(304)	(221)	(107)	(40)	(299)	(22)	(55)	(29)	(4)	(120)	(159)
NICOLÁS DE MIGUEL	2,2	1,8	1,7	2,2	2,1	2,5	3,5	1,6	3,9	1,7	2,5	
<i>n (absolutu haztatu gabeak) / n (absolutos sin ponderar)</i>	(426)	(88)	(91)	(23)	(12)	(85)	(14)	(19)	(11)	(33)	(50)	
ALFONSO ALONSO	1,8	1,4	,8	1,8	5,7	1,0	2,9	1,4	2,8	3,2	1,3	2,2
<i>n (absolutu haztatu gabeak) / n (absolutos sin ponderar)</i>	(1532)	(321)	(216)	(114)	(55)	(364)	(29)	(62)	(43)	(7)	(147)	(174)

Batezbestekoak (0=baloraziorik baxuena; 10=baloraziorik altuena) / Medias (0=valoración mínima; 10=valoración máxima)

Politikari bakoitza ezagutzen duten herritarrek bakarrik baloratu dute / Cada político/a ha sido valorado/a únicamente por las y los ciudadanos que la/lo conocen

3.6 – Ezker-eskuin eskala / Escala izquierda-derecha

POLITIKAZ HITZ EGITEN DENEAN NORMALKI EZKERRAZ ETA ESQUINAZ HITZ EGITEN DA. ZU ZEIN TOKITAN KOKATUKO ZINATEKE, 0TIK 10ERAKO ESKALAN, ZEINETAN OAK EZKER MUTURRA ETA 10AK ESQUIN MUTURRA ESAN NAHI DUTEN? /

CUANDO SE HABLA DE POLÍTICA NORMALMENTE SE UTILIZAN LAS EXPRESIONES IZQUIERDA Y DERECHA. EN UNA ESCALA DEL 0 AL 10, DONDE EL 0 ES LA EXTREMA IZQUIERDA Y EL 10 LA EXTREMA DERECHA, ¿EN QUÉ LUGAR SE COLOCARÍA UD.?

	Guztira / Total	LURRALDEA / TERRITORIO			SEXUA / SEXO		ADIN TALDEAK / GRUPOS DE EDAD			
		Araba	Bizkaia	Gipuzkoa	Gizona / Hombre	Emakumea / Mujer	18-29	30-45	46-64	≥ 65
	3,9	4,1	3,9	3,8	3,7	4,1	3,7	3,8	3,8	4,5
n (absolutu haztatu gabeak) / n (absolutos sin ponderar)	(2244)	(528)	(970)	(746)	(1143)	(1101)	(465)	(692)	(641)	(446)

	Guztira / Total	2016ko HAUTESKUNDE OROKORRETAKO BOTO-OROIMENA / RECUERDO DE VOTO EN ELECCIONES GENERALES 2016										
		EAJ/PNV	EH BILDU	PSE-EE	PP	UNIDOS PODEMOS	CIUDADANOS	Besteak / Otros	Eskubiderik gabe / Sin derecho	<18 urte / <18 años	Absten.	Ed-Ee / Ns-Nc
	3,9	4,6	2,3	4,0	6,1	3,1	5,0	4,0	4,2	3,6	3,8	3,9
n (absolutu haztatu gabeak) / n (absolutos sin ponderar)	(2244)	(418)	(273)	(170)	(71)	(498)	(41)	(98)	(135)	(23)	(233)	(284)

Batezbestekoak (0=ezker muturra; 10=eskuin muturra) / Media (0=extrema izquierda; 10 =extrema derecha)

POLITIKAZ HITZ EGITEN DENEAN NORMALKI EZKERRAZ ETA ESKUINAZ HITZ EGITEN DA. ZU ZEIN TOKITAN KOKATUKO ZINATEKE, 0TIK 10ERAKO ESKALAN, ZEINETAN 0AK EZKER MUTURRA ETA 10AK ESKUIN MUTURRA ESAN NAHI DUTEN? /

CUANDO SE HABLA DE POLÍTICA NORMALMENTE SE UTILIZAN LAS EXPRESIONES IZQUIERDA Y DERECHA. EN UNA ESCALA DEL 0 AL 10, DONDE EL 0 ES LA EXTREMA IZQUIERDA Y EL 10 LA EXTREMA DERECHA, ¿EN QUÉ LUGAR SE COLOCARÍA UD.?

	Guztira / Total	LURRALDEA / TERRITORIO			SEXUA / SEXO		ADIN TALDEAK / GRUPOS DE EDAD			
		Araba	Bizkaia	Gipuzkoa	Gizona / Hombre	Emakumea / Mujer	18-29	30-45	46-64	≥ 65
0-3	35	30	34	38	40	30	39	37	35	25
4-6	44	54	44	41	41	47	40	42	47	48
7-10	6	8	6	6	5	7	5	5	4	12
Ed-Ee / Ns-Nc	15	9	17	15	14	16	16	16	13	14
Ehuneko bertikalak / Porcentajes verticales	100	100	100	100	100	100	100	100	100	100
n (absolutu haztatu gabeak) / n (absolutos sin ponderar)	(2576)	(574)	(1148)	(854)	(1288)	(1288)	(534)	(795)	(732)	(515)

	Guztira / Total	2016ko HAUTESKUNDE OROKORRETAKO BOTO-OROIMENA / RECUERDO DE VOTO EN ELECCIONES GENERALES 2016										
		EAJ/PNV	EH BILDU	PSE-EE	PP	UNIDOS PODEMOS	CIUDADANOS	Besteak / Otros	Eskubiderik gabe / Sin derecho	<18 urte / <18 años	Absten.	Ed-Ee / Ns-Nc
0-3	35	20	77	35	6	60	5	24	20	34	35	26
4-6	44	68	18	55	53	33	82	60	45	47	46	35
7-10	6	6	3	3	34	1	11	3	5	2	3	5
Ed-Ee / Ns-Nc	15	7	2	7	7	6	2	14	30	17	16	34
Ehuneko bertikalak / Porcentajes verticales	100	100	100	100	100	100	100	100	100	100	100	100
n (absolutu haztatu gabeak) / n (absolutos sin ponderar)	(2576)	(447)	(279)	(182)	(75)	(525)	(42)	(109)	(187)	(27)	(278)	(425)

3.7 – Euskal nazionalismo edo abertzaletasun eskala / Escala nacionalismo vasco

BESTALDE, EUSKAL NAZIONALISTA EDO ABERTZALE SENTIMENDUARI DAGOKIONEZ, ESANGO ZENIDAKE, MESEDEZ, NON KOKATUKO ZINATEKEEN 0TIK 10ERAKO ESKALAN, KONTUAN HARTUTA 0A DELA BATERE NAZIONALISTA EDO ABERTZALEA EZ ETA 10A OSO NAZIONALISTA EDO ABERTZALEA? /

POR OTRA PARTE, EN REFERENCIA AL SENTIMIENTO NACIONALISTA VASCO O ABERTZALE, ¿PODRÍA DECIRME, POR FAVOR, DÓNDE SE COLOCARÍA UD. EN UNA ESCALA DE 0 A 10, EN LA QUE 0 SIGNIFICA NADA NACIONALISTA O ABERTZALE Y EL 10 MUY NACIONALISTA O ABERTZALE?

	Guztira / Total	LURRALDEA / TERRITORIO			SEXUA / SEXO		ADIN TALDEAK / GRUPOS DE EDAD			
		Araba	Bizkaia	Gipuzkoa	Gizona / Hombre	Emakumea / Mujer	18-29	30-45	46-64	≥ 65
	4,9	4,4	4,8	5,2	5,0	4,8	4,9	4,7	4,9	5,0
n (absolutu haztatu gabeak) / n (absolutos sin ponderar)	(2228)	(531)	(965)	(732)	(1143)	(1085)	(455)	(683)	(651)	(439)

	Guztira / Total	2016ko HAUTESKUNDE OROKORRETAKO BOTO-OROIMENA / RECUERDO DE VOTO EN ELECCIONES GENERALES 2016										
		EAJ/PNV	EH BILDU	PSE-EE	PP	UNIDOS PODEMOS	CIUDADANOS	Besteak / Otros	Eskubiderik gabe / Sin derecho	<18 urte / <18 años	Absten.	Ed-Ee / Ns-Nc
	4,9	6,3	7,0	3,5	3,0	4,6	3,0	4,5	4,1	5,7	5,0	4,9
n (absolutu haztatu gabeak) / n (absolutos sin ponderar)	(2228)	(422)	(275)	(167)	(71)	(496)	(40)	(100)	(129)	(20)	(227)	(281)

Batezbestekoak (0=batere nazionalista ez; 10=oso nazionalista) / Medias (0=nada nacionalista -10=muy nacionalista)

BESTALDE, EUSKAL NAZIONALISTA EDO ABERTZALE SENTIMENDUARI DAGOKIONEZ, ESANGO ZENIDAKE, MESEDEZ, NON KOKATUKO ZINATEKEEN 0TIK 10ERAKO ESKALAN, KONTUAN HARTUTA 0A DELA BATERE NAZIONALISTA EDO ABERTZALEA EZ ETA 10A OSO NAZIONALISTA EDO ABERTZALEA? /

POR OTRA PARTE, EN REFERENCIA AL SENTIMIENTO NACIONALISTA VASCO O ABERTZALE, ¿PODRÍA DECIRME, POR FAVOR, DÓNDE SE COLOCARÍA UD. EN UNA ESCALA DE 0 A 10, EN LA QUE 0 SIGNIFICA NADA NACIONALISTA O ABERTZALE Y EL 10 MUY NACIONALISTA O ABERTZALE?

	Guztira / Total	LURRALDEA / TERRITORIO			SEXUA / SEXO		ADIN TALDEAK / GRUPOS DE EDAD			
		Araba	Bizkaia	Gipuzkoa	Gizona / Hombre	Emakumea / Mujer	18-29	30-45	46-64	≥ 65
0-3	23	31	23	20	23	23	21	26	24	21
4-6	37	43	37	35	37	37	37	34	39	38
7-10	24	18	22	28	26	21	24	22	25	25
Ed-Ee / Ns-Nc	16	8	18	17	14	18	18	18	12	16
Ehuneko bertikalak / Porcentajes verticales	100	100	100	100	100	100	100	100	100	100
n (absolutu haztatu gabeak) / n (absolutos sin ponderar)	(2576)	(574)	(1148)	(854)	(1288)	(1288)	(534)	(795)	(732)	(515)

	Guztira / Total	2016ko HAUTESKUNDE OROKORRETAKO BOTO-OROIMENA / RECUERDO DE VOTO EN ELECCIONES GENERALES 2016										
		EAJ/PNV	EH BILDU	PSE-EE	PP	UNIDOS PODEMOS	CIUDADANOS	Besteak / Otros	Eskubiderik gabe / Sin derecho	<18 urte / <18 años	Absten.	Ed-Ee / Ns-Nc
0-3	23	10	15	42	49	29	53	24	23	10	17	15
4-6	37	37	19	44	32	41	35	50	33	37	44	36
7-10	24	47	65	5	13	24	6	17	11	23	21	15
Ed-Ee / Ns-Nc	16	6	2	9	7	6	5	10	33	30	18	34
Ehuneko bertikalak / Porcentajes verticales	100	100	100	100	100	100	100	100	100	100	100	100
n (absolutu haztatu gabeak) / n (absolutos sin ponderar)	(2576)	(447)	(279)	(182)	(75)	(525)	(42)	(109)	(187)	(27)	(278)	(425)

3.8 – Euskal herritar-espainiar ardatza / Eje vasco-español

ETA NOLA JOTZEN DUZU ZEURE BURUA, EUSKAL HERRITARRA ALA ESPAINIARRA? / Y ENTRE SER VASCO/A Y ESPAÑOL/A ¿CÓMO SE DEFINE UD.?

	Guztira / Total	LURRALDEA / TERRITORIO			SEXUA / SEXO		ADIN TALDEAK / GRUPOS DE EDAD			
		Araba	Bizkaia	Gipuzkoa	Gizona / Hombre	Emakumea / Mujer	18-29	30-45	46-64	≥ 65
Euskal herritarra bakarrik / Únicamente vasco/a	26	14	25	32	26	25	27	24	27	25
Euskal herritarra, espainiarra baino gehiago / Más vasco/a que español/a	20	19	20	20	21	19	25	20	18	18
Euskal herritarra bezain espainiarra / Tanto vasco/a como español/a	35	43	36	29	34	35	29	35	39	35
Espainiarra, euskal herritarra baino gehiago / Más español/a que vasco/a	4	9	3	4	4	4	3	2	5	7
Espaniarra bakarrik / Únicamente español/a	4	6	5	2	4	5	4	3	3	8
Ed-Ee / Ns-Nc	11	9	11	13	11	12	12	16	8	7
Ehuneko bertikalak / Porcentajes verticales	100	100	100	100	100	100	100	100	100	100
n (absolutu haztatu gabeak) / n (absolutos sin ponderar)	(2576)	(574)	(1148)	(854)	(1288)	(1288)	(534)	(795)	(732)	(515)

	Guztira / Total	2016ko HAUTESKUNDE OROKORRETAKO BOTO-OROIMENA / RECUERDO DE VOTO EN ELECCIONES GENERALES 2016										
		EAJ/PNV	EH BILDU	PSE-EE	PP	UNIDOS PODEMOS	CIUDADANOS	Besteak / Otros	Eskubiderik gabe / Sin derecho	<18 urte / <18 años	Absten.	Ed-Ee / Ns-Nc
Euskal herritarra bakarrik / Únicamente vasco/a	26	42	78	8	4	23	4	13	10	31	23	26
Euskal herritarra, espainiarra baino gehiago / Más vasco/a que español/a	20	29	15	12	9	29	17	17	14	28	23	16
Euskal herritarra bezain espainiarra / Tanto vasco/a como español/a	35	24	6	62	57	34	56	53	23	30	39	33
Espainiarra, euskal herritarra baino gehiago / Más español/a que vasco/a	4	1	0	8	13	3	8	3	3	2	2	5
Espaniarra bakarrik / Únicamente español/a	4	2	0	6	11	3	13	5	6	0	1	6
Ed-Ee / Ns-Nc	11	3	1	4	5	7	2	9	44	9	11	14
Ehuneko bertikalak / Porcentajes verticales	100	100	100	100	100	100	100	100	100	100	100	100
n (absolutu haztatu gabeak) / n (absolutos sin ponderar)	(2576)	(447)	(279)	(182)	(75)	(525)	(42)	(109)	(187)	(27)	(278)	(425)

3.9 – Euskal Herriaren independentziarekiko jarrera / Actitud sobre la independencia del País Vasco

EUSKAL HERRIAREN INDEPENDENTZIARI DAGOKIONEZ ZU PERTSONALKI... / SOBRE EL TEMA DE LA INDEPENDENCIA DEL PAÍS VASCO, UD. PERSONALMENTE...

	Guztira / Total	LURRALDEA / TERRITORIO			SEXUA / SEXO		ADIN TALDEAK / GRUPOS DE EDAD			
		Araba	Bizkaia	Gipuzkoa	Gizona / Hombre	Emakumea / Mujer	18-29	30-45	46-64	≥ 65
Ados zaude / Está de acuerdo	22	17	23	23	24	20	26	21	23	16
Egoeraren arabera ados edo kontra egongo zinateke / Estaría o no de acuerdo según las circunstancias	30	25	31	30	31	29	33	32	29	23
Kontra zaude / Está en desacuerdo	31	45	31	25	29	33	24	28	34	40
Ed-Ee / Ns-Nc	17	13	15	23	16	19	16	18	14	21
Ehuneko bertikalak / Porcentajes verticales	100	100	100	100	100	100	100	100	100	100
n (absolutu haztatu gabeak) / n (absolutos sin ponderar)	(2576)	(574)	(1148)	(854)	(1288)	(1288)	(534)	(795)	(732)	(515)

	Guztira / Total	2016ko HAUTESKUNDE OROKORRETAKO BOTO-OROIMENA / RECUERDO DE VOTO EN ELECCIONES GENERALES 2016										
		EAJ/PNV	EH BILDU	PSE-EE	PP	UNIDOS PODEMOS	CIUDADANOS	Besteak / Otros	Eskubiderik gabe / Sin derecho	<18 urte / <18 años	Absten.	Ed-Ee / Ns-Nc
Ados zaude / Está de acuerdo	22	28	72	7	2	20	5	13	18	25	20	19
Egoeraren arabera ados edo kontra egongo zinateke / Estaría o no de acuerdo según las circunstancias	30	40	20	21	8	41	10	32	25	57	33	28
Kontra zaude / Está en desacuerdo	31	20	3	53	78	28	75	42	22	14	29	28
Ed-Ee / Ns-Nc	17	13	5	19	12	11	10	13	34	4	18	25
Ehuneko bertikalak / Porcentajes verticales	100	100	100	100	100	100	100	100	100	100	100	100
n (absolutu haztatu gabeak) / n (absolutos sin ponderar)	(2576)	(447)	(279)	(182)	(75)	(525)	(42)	(109)	(187)	(27)	(278)	(425)

