



**Prospekzio
Soziologikoen
Kabinetea**

www.euskadi.eus/ikerketa_soziologikoak

**Gabinete de
Prospección
Sociológica**

www.euskadi.eus/estudios_sociologicos



63. EUSKAL SOZIOMETROA

- Eusko Jaurlaritza berria -

SOCIÓMETRO VASCO 63

- Nuevo Gobierno Vasco -

(2017ko martxoa / Marzo 2017)

EUSKO JAURLARITZA

LEHENDAKARITZA



GOBIERNO VASCO

PRESIDENCIA

Aurkibidea / Índice

1 – Egoeraren balorazioa / Valoración de la situación	1
1.1 – Gaur egungo eta etorkizuneko egoera / Situación actual y en el futuro	1
1.2 – Euskadiko arazo nagusiak / Principales problemas de Euskadi.....	2
1.4 – Norberaren arazo nagusiak / Principales problemas personales	5
2 – Eusko Jaurlaritza berria eta legegintzaldiko ardatzak / Nuevo Gobierno Vasco y ejes de la legislatura	8
2.1 – Eusko Jaurlaritza berria / Nuevo Gobierno Vasco	8
2.1.1 – Eusko Jaurlaritza berriaren osaeraren ezagutza / Conocimiento de la composición del nuevo Gobierno Vasco	8
2.1.2 – Eusko Jaurlaritzarekiko konfiantza / Confianza en el Gobierno Vasco	9
2.1.3 – Eusko Jaurlaritzarekiko konfiantzaren bilakaera / Evolución de la confianza en el Gobierno Vasco	9
2.1.4 – Eusko Jaurlaritzaren balorazioa hainbat ezaugarritan / Valoración del Gobierno Vasco en varios aspectos	10
2.1.5 – Eusko Jaurlaritzaren ezagutza herritarren beharrei buruz / Conocimiento del Gobierno Vasco sobre las necesidades de la ciudadanía.....	11
2.1.6 – Eusko Jaurlaritzaren gaitasuna / Capacidad del Gobierno Vasco.....	11
2.1.7 – Eusko Jaurlaritzaren lehentasunak / Prioridades del Gobierno Vasco.....	12
2.1.8 – Eusko Jaurlaritzaren ardatzen garrantzia / Importancia de los ejes del Gobierno Vasco	13
2.1.9 – Eusko Jaurlaritzak ardatz nagusietan izango duen jarduerari buruz espero dena / Expectativas sobre la actuación del Gobierno Vasco en los ejes principales	14
2.2 – Ekonomia berrindartzea eta enplegua / Reactivación económica y empleo	15
2.2.1 – Jaurlaritzaren erabakien eragina Euskadiko ekonomian / Influencia de las decisiones del Gobierno Vasco en la economía de Euskadi	15
2.2.2 – Euskadiko, Espainiako eta Europako egoera ekonomikoaren balorazioa / Valoración de la situación económica de Euskadi, España y Europa.....	16
2.2.3 – Ekonomiaren bilakaerari buruz espero dena / Expectativas de evolución de la economía.....	19
2.2.4 – Egoera ekonomiko pertsonalaren balorazioa / Valoración de la situación económica personal.....	22
2.2.5 – Egoera ekonomiko pertsonalari buruz espero dena / Expectativas sobre la situación económica personal	23
2.2.6 – Krisiak enpleguan duen eraginaren joera / Tendencia del impacto de la crisis en el empleo	23
2.3 – Gizarte politika eta zerbitzu publikoak / Política social y servicios públicos	25
2.3.1 – Arlo bakoitzari eman beharko litzaizkiokeen baliabideak / Recursos que se debería asignar a cada ámbito	25
2.3.2 – Instituzioek gehien babestu beharko lituzketen kolektiboak / Colectivos que las instituciones deberían proteger más	27
2.3.3 – Euskadiko, Espainiako eta Europako zerbitzu publikoen bilakaeraz espero dena / Expectativas sobre la evolución de los servicios públicos de Euskadi, España y Europa.....	29

2.4 – Memoria eta Bizikidetzeta / Memoria y Convivencia.....	30
2.4.1 – Ideia politiko desberdinetako herritarren arteko elkarbizitzaren balorazioa / Valoración de la convivencia entre personas de ideas políticas diferentes	30
2.4.2 – Kultura desberdinetako herritarren arteko elkarbizitzaren balorazioa / Valoración de la convivencia entre personas de distintas culturas	30
2.4.3 – Immigranteen ekarpena Euskadiri / Aportación de las personas inmigrantes a Euskadi.....	31
2.4.4 – Errefuxiatuei laguntzea / Ayuda a personas refugiadas	32
2.4.5 – Demokraziaren funtzionamenduarekiko poztasuna / Satisfacción con el funcionamiento de la democracia	33
2.4.6 – Giza eskubideen errespetuarekiko poztasuna / Satisfacción con el respeto a los Derechos Humanos	35
2.4.7 – Giza Eskubideen betetze mailarekiko poztasuna / Satisfacción con el cumplimiento de los Derechos Humanos	36
2.4.8 – Memoria eta bizikidetzaren inguruko zenbait gairi buruzko iritzia / Opiniones sobre diversos temas en torno a la memoria y la convivencia.....	38
2.5 – Autogobernuaren eguneraketa / Actualización del autogobierno	40
2.5.1 – Estatuaren lurralde antolakuntzari buruzko nahiak / Preferencias sobre la organización territorial del Estado	40
2.5.2 – Autonomia Estatutuarekiko poztasuna / Satisfacción con el Estatuto de Autonomía	41
2.5.3 – Estatutuari buruzko iritzia / Opinión sobre el Estatuto	42
2.5.4 – Autogobernu handiagoaren eragina Euskadiko ekonomian, zerbitzu publikoetan eta bizikidetzan / Impacto de un mayor autogobierno en la economía, los servicios públicos y la convivencia en Euskadi	43
2.5.5 – Espainia eta Euskadiren arteko harremanei buruzko kontsulta / Consulta sobre la relación entre España y Euskadi	44
2.5.6 – Euskal Herriaren independentziarekiko jarrera / Actitud hacia la independencia del País Vasco	45
3 – Jarrera eta balio politikoak / Actitudes y valores políticos	46
3.1 – Politikarekiko interesa / Interés por la política	46
3.2 – Sinpatia politikoak / Simpatías políticas	47
3.3 – Euskadiko buruzagi politikoek ezagutza, aprobazioa eta balorazioa / Conocimiento, aprobación y valoración de líderes políticos de Euskadi	48
3.4 – Ezker-eskuin eskala / Escala izquierda-derecha	51
3.5 – Euskal nazionalismo edo abertzaletasun eskala / Escala nacionalismo vasco	52
3.6 – Euskal herritar-espainiar ardatza / Eje vasco-español.....	53
3.7 – Espainiar sentimendua / Sentimiento español.....	54
4 – Zehaztasun teknikoak / Ficha técnica	55
5 – Elkarrizketatutako biztanleriaren ezaugarriak / Características de la población entrevistada.....	56
6 – Eranskina: Emaitzak kolektiboka / Anexo: Resultados por colectivos	58

1 – Egoeraren balorazioa / Valoración de la situación

1.1 – Gaur egungo eta etorkizuneko egoera / Situación actual y en el futuro

PENTSA EZAZU ZURETZAT GARRANTZITSUENAK DIREN GAUZETAN. 0-TIK 10 PUNTUTARA DOAN ESKALA ERABILIZ -0AK BIZITZA OSO GAIZKI DOAKIZULA ESAN NAHI DU, ETA 10AK OSO ONGI-. ZURE USTEZ,...

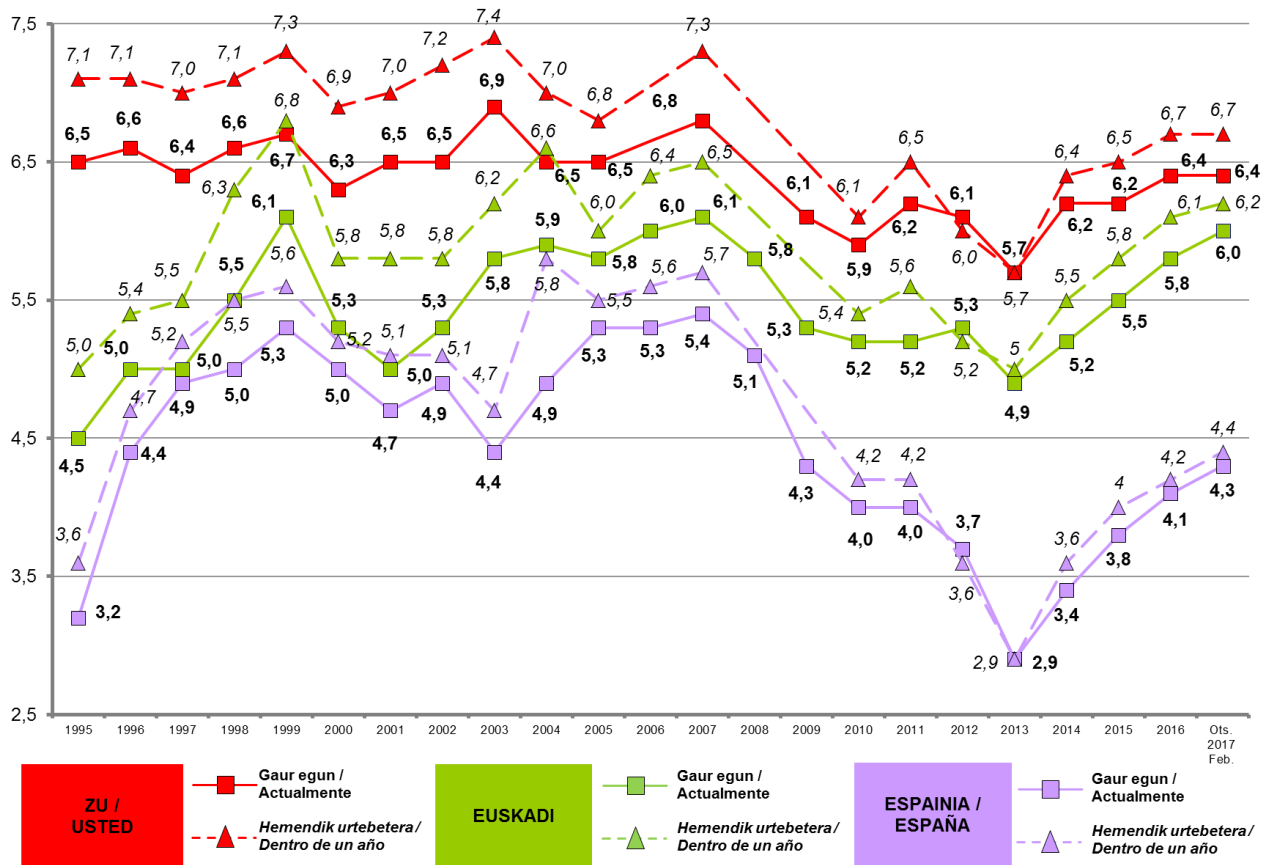
EN GENERAL, Y PENSANDO EN TODAS LAS COSAS QUE SON PARA UD. MÁS IMPORTANTES Y UTILIZANDO UNA ESCALA DE 0 A 10 PUNTOS, EN LA QUE EL 0 SIGNIFICA QUE LA VIDA LE VA MUY MAL, Y EL 10 SIGNIFICA QUE LA VIDA LE VA MUY BIEN

	GUZTIRA / TOTAL
NOLA DOAKIZU BIZITZA...? / ¿CÓMO LE VAN A UD. LAS COSAS...?	Gaur egun / Actualmente: 6,4 Hemendik urtebetera / Dentro de un año: 6,7
NOLA DOAZ GAUZAK EUSKADIN ZURE USTEZ...? / ¿CÓMO CREE QUE MARCHAN LAS COSAS EN EUSKADI...?	Gaur egun / Actualmente: 6,0 Hemendik urtebetera / Dentro de un año: 6,2
ETA ESPAINIAN GAUZAK NOLA DOAZELA USTE DUZU...? / ¿Y EN ESPAÑA CÓMO CREE QUE MARCHAN LAS COSAS...?	Gaur egun / Actualmente: 4,3 Hemendik urtebetera / Dentro de un año: 4,4

Batezbestekoak (0=oso gairki; 10=oso ongi) / Medias (0=muy mal; 10=muy bien)



Taldeko emaitzak kontsultatzeko orrialdea / Página para consultar los resultados por colectivos: 59



1.2 – Euskadiko arazo nagusiak / Principales problemas de Euskadi

ZURE USTEZ ZEINTZUK DIRA EUSKADIKO HIRU ARAZO NAGUSIAK? /
EN SU OPINIÓN ¿CUÁLES SON LOS TRES PROBLEMAS MÁS IMPORTANTES DE EUSKADI?

	GUZTIRA / TOTAL
Lan merkatuari lotutako arazoak / Problemas ligados al mercado de trabajo	79
Arazo ekonomikoak / Problemas económicos	15
Egoera politikoak, politikariak eta gatazka politikoak / Situación política, políticos/as y conflicto político	12
Etxebizitza eta etxe-gabetzeak / Vivienda y desahucios	9
Zerbitzu publikoen funtzionamendua eta hedadura, laguntzak / Funcionamiento y cobertura de los servicios públicos, ayudas	9
Osasungintza, Osakidetza, Gizarte Segurantzaren, osasuna / Sanidad, Osakidetza, Seguridad Social, salud	8
Hezkuntza / Educación	7
Immigrazioa eta horrekin lotutako arazoak, arrazakeria / Inmigración y problemas relacionados con ella, racismo	5
Ustelkeria eta iruzurra / Corrupción y fraude	5
Pentsioak / Pensiones	5
Arazo eta desberdintasun sozialak / Problemas y desigualdades sociales	4
Delinkuentzia eta segurtasun falta / Delincuencia e inseguridad ciudadana	3
Murrizketak / Recortes	3
Hizkuntza egoerarekin lotutako arazoak / Problemas relacionados con la situación lingüística	2
Emakumeen aurkako indarkeria / Violencia contra las mujeres	2
Indarkeria, terrorismoa, presoak eta bake prozesua / Violencia, terrorismo, presos/as, proceso de paz	2
Familia eta lana bateratzea, familia politika / Conciliación de la vida familiar y laboral, política familiar	2
Ingurumena / Medio ambiente	1
Azpiegiturak eta garraioak / Infraestructuras y transportes	1
Gazteen arazoak / Problemas de la juventud	1
Drogak / Drogas	1
Balioen krisia, norberekeria, intolerantzia, errespetu falta, kontsumismoa... / Crisis de valores, egoísmo, intolerancia, falta de respeto, consumismo,...	1
Beste arazo batzuk / Otros problemas	4
Ed-Ee / Ns-Nc	7

Inkestatuek espontaneoki emandako erantzunak ondoren kodifikatu dira /

Se ha realizado una codificación posterior de las respuestas dadas espontáneamente por las personas encuestadas

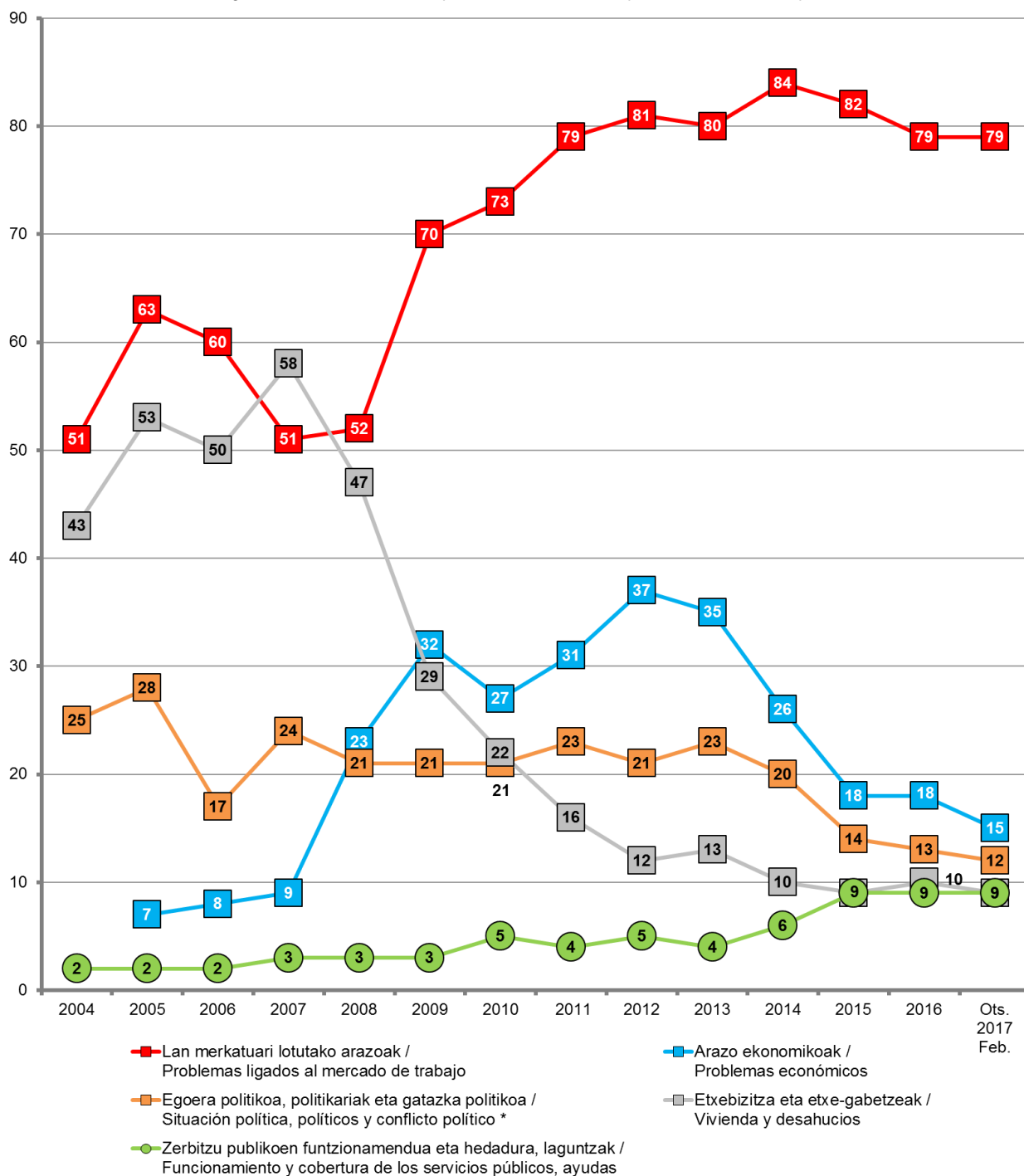
Ehuneko batura ez da 100 hiru arazo aipatu ahal zirelako / Los porcentajes no suman 100 porque se podían dar tres respuestas



Taldeko emaitzak kontsultatzeko orrialdea / Página para consultar los resultados por colectivos: 61

EUSKADIKO ARAZO NAGUSIAK / PRINCIPALES PROBLEMAS DE EUSKADI

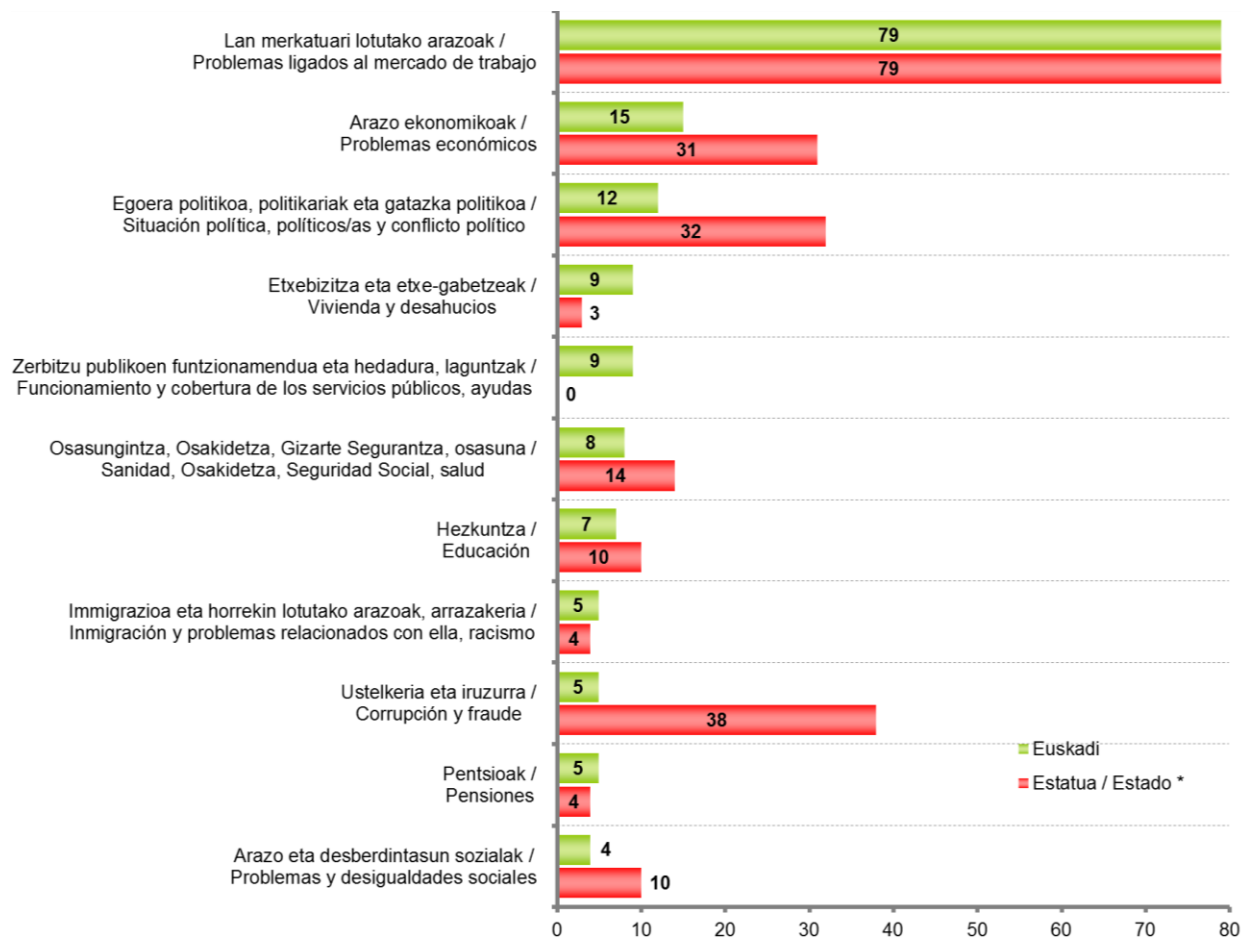
Grafikoa herritarren %9k edo gehiagok aipatutako arazoak bakarrik azaltzen dira /
 En el gráfico se muestran sólo los problemas mencionados por un 9% o más de la población



* 2014ra arte presoekin lotutako arazoak "Egoera politikoa, politikariak eta gatazka politikoa" arazoaren barruan zeuden. Handik aurrera "Indarkeria, terrorismoa, presoak eta bake prozesua" arazora pasa dira / Hasta el año 2014 los problemas relacionados con los presos/as estaban incluidos en la categoría "Situación política, políticos y conflicto político". A partir de entonces han pasado a estar en la categoría "Violencia, Terrorismo, presos/as y proceso de paz"

Bilakaera datuak interpretatzean kontuan izan behar da azken ikerketetan aurrekoetan baino gehiago izan direla arazo bakar bat aipatu dutenak, hiru aipatzeko aukera izan arren / Al interpretar los datos de evolución se debe tener en cuenta que en los últimos estudios han sido más que en otras ocasiones quienes han mencionado un solo problema, a pesar de poder mencionar hasta tres

ARAZO NAGUSIAK / PRINCIPALES PROBLEMAS



* CIS (Centro de Investigaciones Sociológicas), 3.168 ikerketa, 2017ko otsaileko Barometroa / CIS (Centro de Investigaciones Sociológicas), estudio nº 3.168, Barómetro de febrero 2017

1.3 – Norberaren arazo nagusiak / Principales problemas personales

ZURE EGUNEROKO BIZITZAN ZENTRATUZ, ZEIN HIRU ARAZO EDO KEZKA NAGUSI DITUZU? /
Y CENTRÁNDONOS EN SU VIDA DIARIA, ¿QUÉ TRES PROBLEMAS O PREOCUPACIONES PRINCIPALES TIENE UD.?

	GUZTIRA / TOTAL
Lan merkatuari lotutako arazoak / Problemas ligados al mercado de trabajo	51
Arazo ekonomikoak / Problemas económicos	19
Osasungintza, Osakidetza, Gizarte Segurantzak, osasuna / Sanidad, Osakidetza, Seguridad Social, salud	16
Hezkuntza / Educación	8
Etxebizitza eta etxe-gabetzeak / Vivienda y desahucios	8
Pentsioak / Pensiones	7
Familia	7
Zerbitzu publikoen funtzionamendua eta hedadura, laguntzak / Funcionamiento y cobertura de los servicios públicos, ayudas	4
Egoera politikoa, politikariak eta gatazka politikoa / Situación política, políticos/as y conflicto político	2
Familia eta lana bateratzea, familia politika / Conciliación de la vida familiar y laboral, política familiar	2
Murrizketak / Recortes	1
Ustelkeria eta iruzurra / Corrupción y fraude	1
Delinkuentzia eta segurtasun falta / Delincuencia e inseguridad ciudadana	1
Arazo eta desberdintasun sozialak / Problemas y desigualdades sociales	1
Immigrazioa eta horrekin lotutako arazoak, arrazakeria / Inmigración y problemas relacionados con ella, racismo	1
Azpiegiturak eta garraioak / Infraestructuras y transportes	1
Balioen krisia, norberekeria, intolerantzia, errespetu falta, kontsumismo... / Crisis de valores, egoísmo, intolerancia, falta de respeto, consumismo,...	1
Hizkuntza egoerarekin lotutako arazoak / Problemas relacionados con la situación lingüística	1
Gazteen arazoak / Problemas de la juventud	1
Ingurumena / Medio ambiente	1
Indarkeria, terrorismoa, presoak eta bake prozesua / Violencia, terrorismo, presos/as, proceso de paz	1
Beste arazo batzuk / Otros problemas	5
Ed-Ee / Ns-Nc	16

Inkestatuek espontaneoki emandako erantzunak ondoren kodifikatu dira /

Se ha realizado una codificación posterior de las respuestas dadas espontáneamente por las personas encuestadas

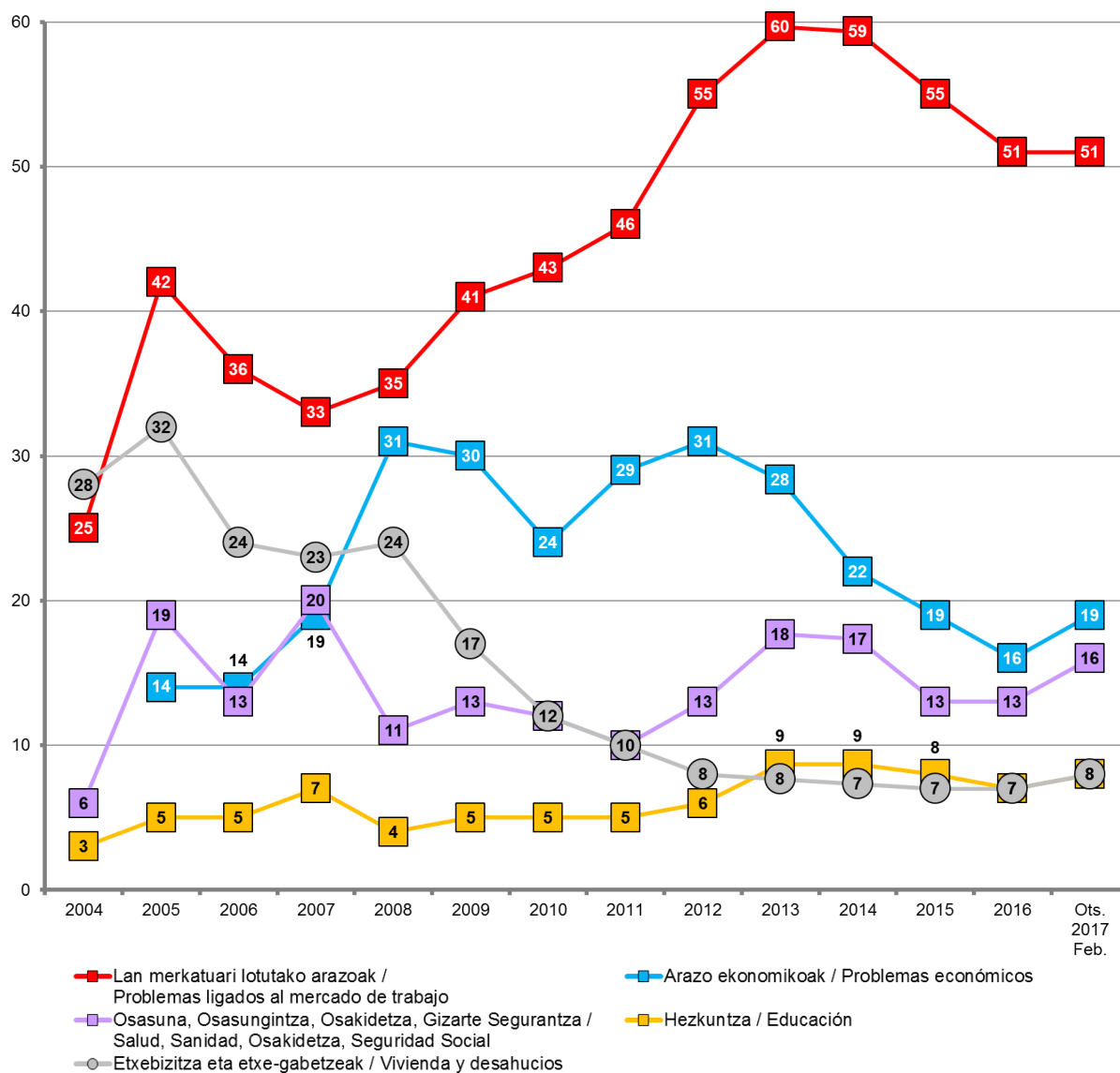
Ehuneko batura ez da 100 hiru arazo aipatu ahal zirelako / Los porcentajes no suman 100 porque se podían dar tres respuestas



Taldeko emaitzak kontsultatzeko orrialdea / Página para consultar los resultados por colectivos: **63**

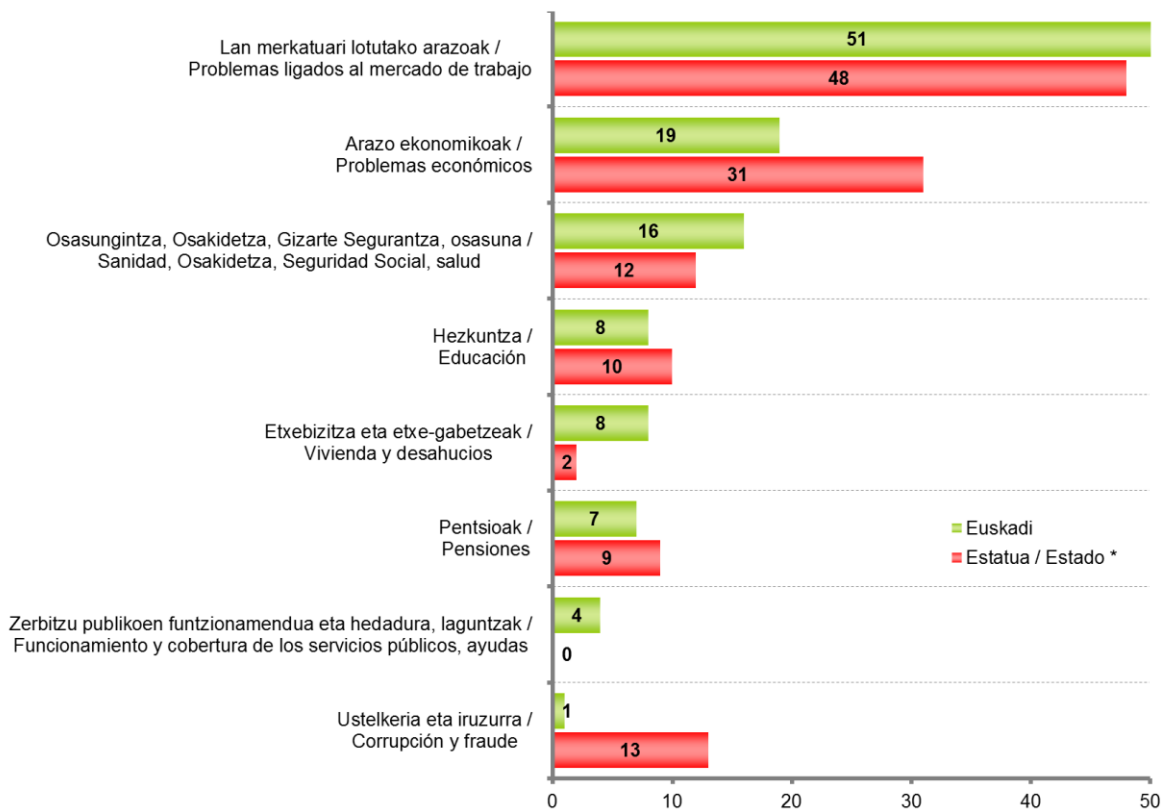
NORBERAREN ARAZO NAGUSIAK / PRINCIPALES PROBLEMAS PERSONALES

Grafikoen herritarren %8k edo gehiagok aipatutako arazoak bakarrik azaltzen dira /
 En el gráfico se muestran sólo los problemas mencionados por un 8% o más de la población



Bilakaera datuak interpretatzean kontuan izan behar da azken ikerketetan aurrekoetan baino gehiago izan direla arazo bakar bat aipatu dutenak, hiru aipatzeko aukera izan arren /
 Al interpretar los datos de evolución se debe tener en cuenta que en los últimos estudios han sido más que en otras ocasiones quienes han mencionado un solo problema, a pesar de poder mencionar hasta tres

NORBERAREN ARAZO NAGUSIAK / PRINCIPALES PROBLEMAS PERSONALES



* CIS (Centro de Investigaciones Sociológicas), 3.168 ikerketa, 2017ko otsaileko Barometroa /
 CIS (Centro de Investigaciones Sociológicas), estudio nº 3.168, Barómetro de febrero 2017

2 – Eusko Jaurlaritza berria eta legegintzaldiko ardatzak / Nuevo Gobierno Vasco y ejes de la legislatura

2.1 – Eusko Jaurlaritza berria / Nuevo Gobierno Vasco

2.1.1 – Eusko Jaurlaritza berriaren osaeraren ezagutza / Conocimiento de la composición del nuevo Gobierno Vasco

BADAKIZU ZEIN ALDERDIK OSATZEN DUTEN EUSKO JAURLARITZA BERRIA, JOAN DEN AZAROAN OSATU ZENA? /
¿SABE UD. QUÉ PARTIDOS COMPONEN EL NUEVO GOBIERNO VASCO, FORMADO ESTE PASADO MES DE NOVIEMBRE?

	GUZTIRA / TOTAL
PNV + PSE-EE	29
PNV	25
PNV + PSE-EE + EHBILDU	3
PNV + PSE-EE + EHBILDU + PP	3
Beste aukera batzuk / Otras opciones	15
Ed-Ee / Ns-Nc	25
Ehuneko bertikalak / Porcentajes verticales	100

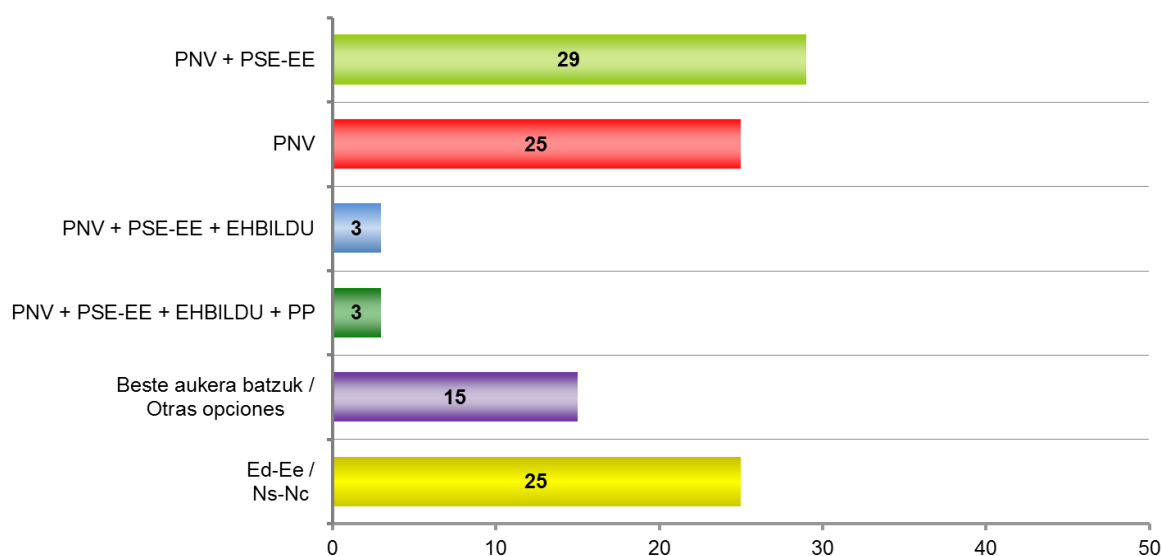
 Erantzun zuzena / Respuesta correcta

* Inkestatuek espontaneoki aipatu dituzte nahi adina alderdi eta ondoren multzokatu egin dira erantzunak. "Beste aukera batzuk" kategorian sartu dira inkestatuen %3k baino gutxiagok aipatutakoak/

Las personas encuestadas han mencionado espontáneamente los partidos políticos, sin límite y las respuestas se han agrupado posteriormente. Se incluyen en "Otras opciones" las respuestas mencionadas por menos de un 3% de las personas encuestadas

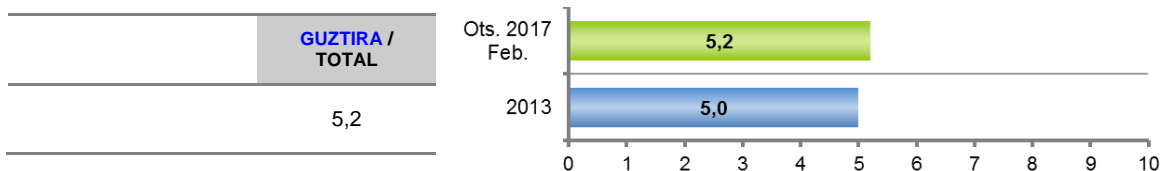


Taldeakako emaitzak kontsultatzeko orrialdea / Página para consultar los resultados por colectivos: **65**



2.1.2 – Eusko Jaurlaritzarekiko konfiantza / Confianza en el Gobierno Vasco

OTIK 10ERAKO ESKALA ERABILIZ, ORAIN 0AK EZ DUZULA BATERE KONFIANTZARIK ETA 10AK KONFIANTZA OSOA DUZULA ESAN NAHI DUTELARIK, ZENBATEKO KONFIANTZA DUZU EUSKO JAURLARITZA BERRIAN? / UTILIZANDO LA ESCALA DE 0 A 10, EN LA QUE EL 0 SIGNIFICA NINGUNA CONFIANZA Y EL 10 TOTAL CONFIANZA, ¿EN QUÉ MEDIDA CONFÍA UD. EN EL NUEVO GOBIERNO VASCO?



Batezbestekoa (0=Batere konfiantzarik ez; 10=Konfiantza osoa) / Medias (0=Ninguna confianza; 10=Total confianza)



Taldeko emaitzak kontsultatzeko orrialdea / Página para consultar los resultados por colectivos: **66**

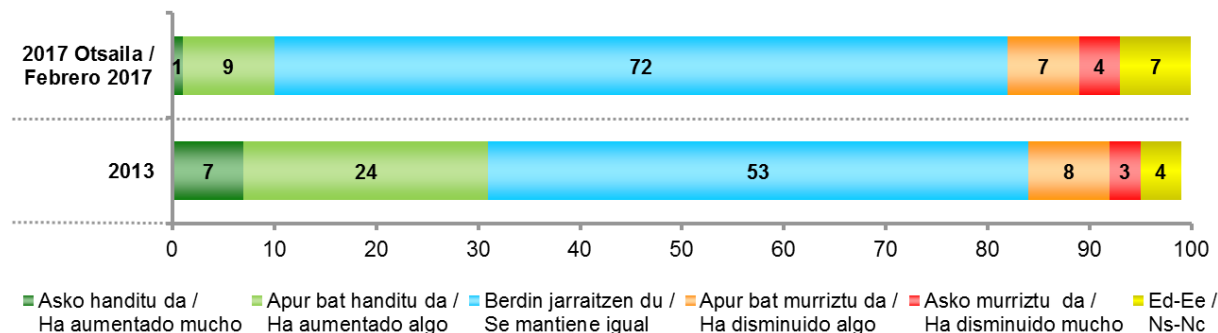
2.1.3 – Eusko Jaurlaritzarekiko konfiantzaren bilakaera / Evolución de la confianza en el Gobierno Vasco

AZAROAN GOBERNU TALDE BERRIA HELTZEAREKIN, ZURE KONFIANTZA EUSKO JAURLARITZAN ASKO HANDITU DA, APUR BAT HANDITU DA, BERTIN JARRAITZEN DU, APUR BAT MURRIZTU DA EDO ASKO MURRIZTU DA? / CON LA LLEGADA DEL NUEVO EQUIPO DE GOBIERNO EL PASADO MES DE NOVIEMBRE, ¿DIRÍA USTED QUE SU CONFIANZA EN EL GOBIERNO VASCO HA AUMENTADO MUCHO, HA AUMENTADO ALGO, SE MANTIENE IGUAL, HA DISMINUIDO ALGO O HA DISMINUIDO MUCHO?

	GUZTIRA / TOTAL
Asko handitu da / Ha aumentado mucho	1
Apur bat handitu da / Ha aumentado algo	9
Berdin jarraitzen du / Se mantiene igual	72
Apur bat murriztu da / Ha disminuido algo	7
Asko murriztu da / Ha disminuido mucho	4
Ed-Ee / Ns-Nc	7
Ehuneko bertikalak / Porcentajes verticales	100



Taldeko emaitzak kontsultatzeko orrialdea / Página para consultar los resultados por colectivos: **67**



■ Asko handitu da / Ha aumentado mucho ■ Apur bat handitu da / Ha aumentado algo ■ Berdin jarraitzen du / Se mantiene igual ■ Apur bat murriztu da / Ha disminuido algo ■ Asko murriztu da / Ha disminuido mucho ■ Ed-Ee / Ns-Nc

2.1.4 – Eusko Jaurlaritzaren balorazioa hainbat ezaugarritan / Valoración del Gobierno Vasco en varios aspectos

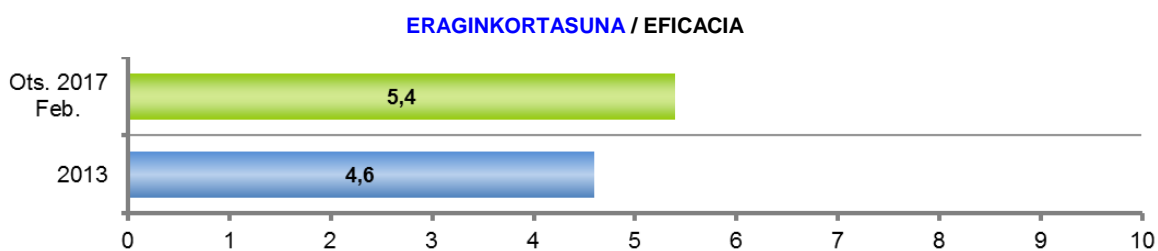
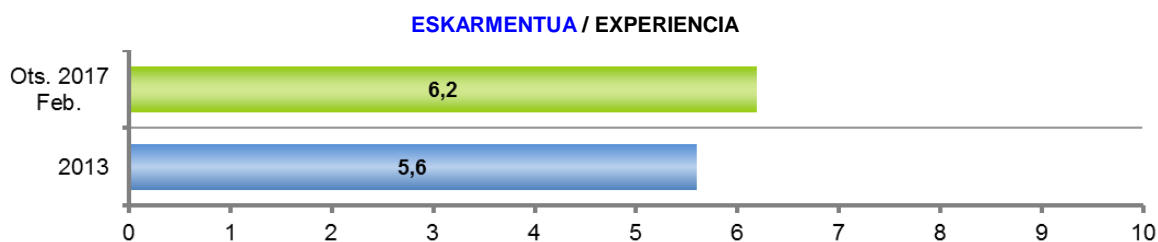
OTIK 10ERAKO ESKALA ERABILITA, NON 0K OSO GAIZKI ETA 10EK OSO ONDO ESAN NAHI DUTEN, ZEIN NOTA EMANGO ZENIOKE EUSKO JAURLARITZA BERRIARI ESPARRU HAUETAN? / EN UNA ESCALA DE 0 A 10, DONDE 0 ES MUY MAL Y 10 MUY BIEN, ¿QUÉ NOTA LE PONDRÍA AL NUEVO GOBIERNO VASCO EN LOS SIGUIENTES ASPECTOS?

	GUZTIRA / TOTAL
ESKARMENTUAN / EXPERIENCIA	6,2
ERAGINKORTASUNEAN / EFICACIA	5,4
AKORDIOETARA IRISTEKO GAITASUNEAN / CAPACIDAD DE LLEGAR A ACUERDOS	5,4

Batezbestekoa (0=Oso gaizki; 10=Oso ondo) / Medias (0=Muy mal; 10=Muy bien)



Taldekako emaitzak kontsultatzeko orrialdea / Página para consultar los resultados por colectivos: **68**

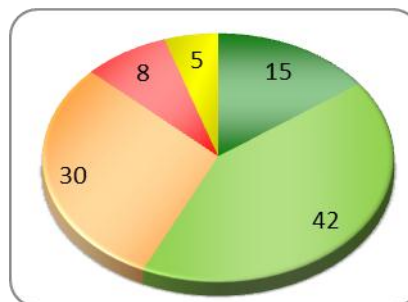


2.1.5 – Eusko Jaurlaritzaren ezagutza herritarren beharrei buruz / Conocimiento del Gobierno Vasco sobre las necesidades de la ciudadanía

USTE DUZU EUSKO JAURLARITZAK EUSKAL HERRITARREN BEHARRAK EZAGUTZEN DITUELA ASKO, NAHIKOA, GUTXI EDO BATERE EZ? /

¿HASTA QUÉ PUNTO CREE UD. QUE EL GOBIERNO VASCO CONOCE CUÁLES SON LAS VERDADERAS NECESIDADES DE LA CIUDADANÍA VASCA: MUCHO, BASTANTE, POCO O NADA?

	GUZTIRA / TOTAL
Asko / Mucho	15
Nahikoa / Bastante	42
Gutxi / Poco	30
Batere ez / Nada	8
Ed-Ee / Ns-Nc	5
Ehuneko bertikalak / Porcentajes verticales	100



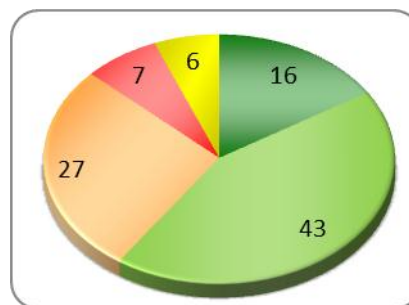
Taldekako emaitzak kontsultatzeko orrialdea / Página para consultar los resultados por colectivos: **69**

2.1.6 – Eusko Jaurlaritzaren gaitasuna / Capacidad del Gobierno Vasco

ETA ZURE USTEZ EUSKO JAURLARITZAK ZENBATEKO GAITASUNA DU BEHAR HORIEI ERANTZUTEKO, ASKO, NAHIKOA, GUTXI EDO BATERE EZ? /

¿Y EN QUÉ MEDIDA CREE UD. QUE EL GOBIERNO VASCO TIENE CAPACIDAD PARA RESPONDER A ESAS NECESIDADES?

	GUZTIRA / TOTAL
Asko / Mucho	16
Nahikoa / Bastante	43
Gutxi / Poco	27
Batere ez / Nada	7
Ed-Ee / Ns-Nc	6
Ehuneko bertikalak / Porcentajes verticales	100



Taldekako emaitzak kontsultatzeko orrialdea / Página para consultar los resultados por colectivos: **70**

2.1.7 – Eusko Jaurlaritza berriaren lehentasunak / Prioridades del Nuevo Gobierno Vasco

ESANGO DIDAZU, MESEDEZ, ZURE IRITIZ ZEINTZUK IZAN BEHARKO LIRATEKEEN EUSKO JAURLARITZA BERRIAREN HELBURU NAGUSIAK? /
DÍGAME, POR FAVOR, ¿CUÁLES, EN SU OPINIÓN, DEBERÍAN SER LOS OBJETIVOS PRIORITARIOS DEL NUEVO GOBIERNO VASCO?

	GUZTIRA / TOTAL
Langabeziaren eta lan-prekariatatearen aurkako borroka / Lucha contra el desempleo y la precariedad laboral	68
Gizarte babesa (gizarte laguntzak, gizarte ongizatea, pobrezia...) / Protección social (ayudas sociales, bienestar social, pobreza...)	20
Osasungintza / Sanidad	16
Krisi ekonomikoa / Crisis económica	14
Hezkuntza / Educación	14
Etxebizitza / Vivienda	9
Estatus politiko berria (independentzia, federalismoa, eskumenak...) / Nuevo estatus político (independencia, federalismo, competencias...)	6
Pentsioak / Pensiones	5
Jendearen benetako beharrei erantzun, agindutakoa bete, ondo gobernatu / Atender necesidades reales de la gente, cumplir promesas, gobernar bien	4
Bakea eta bizikidetzatza (presoak, ETAren armagabetzea, giza eskubideak...) / Paz y convivencia (presos, desarme ETA, derechos humanos, ...)	4
Ustelkeria eta iruzur fiskala / Corrupción y fraude fiscal	4
Immigrazioa / Inmigración	2
Gazteria / Juventud	2
Nagusien/dependenteen arreta, erresidentziak... / Atención mayores/dependientes, residencias...	2
Segurtasuna / Seguridad	2
Kontziliazioa, amatasunagatik laguntzak... / Conciliación, ayudas maternidad, nacimiento...	2
Azpiegiturak / Infraestructuras	2
Ingurumena / Medio ambiente	1
Euskara / Euskera	1
Gizon eta emakumeen arteko berdintasuna, genero indarkeria / Igualdad entre hombres y mujeres, violencia de género	1
Alderdien arteko akordioak / Acuerdo entre partidos	1
Teknologia ikerketa eta berrikuntza / Investigación e innovación tecnológica	1
Kultura / Cultura	1
Beste batzuk / Otros	1
Ed-Ee / Ns-Nc	9

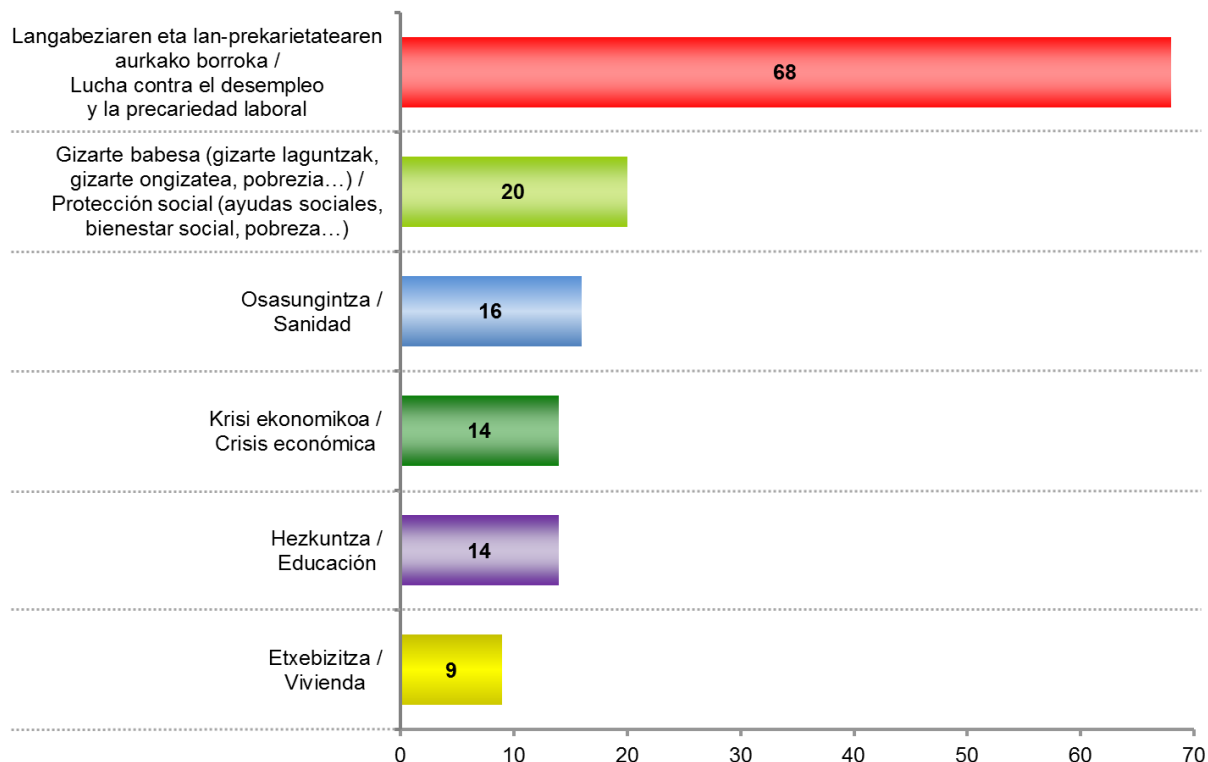
Inkestatuek espontaneoki emandako erantzunak ondoren kodifikatu dira /
Se ha realizado una codificación posterior de las respuestas dadas espontáneamente por las personas encuestadas
Ehunekoen batura ez da 100 hiru erantzun eman ahal zirelako / Los porcentajes no suman 100 porque se podían dar tres respuestas



Taldeko emaitzak kontsultatzeko orrialdea / Página para consultar los resultados por colectivos: 71

**ZEINTZUK IZAN BEHARKO LIRATEKE EUSKO JAURLARITZA BERRIAREN HELBURU NAGUSIAK? /
¿CUÁLES, EN SU OPINIÓN, DEBERÍAN SER LOS OBJETIVOS PRIORITARIOS DEL NUEVO GOBIERNO VASCO?**

Grafikoan herritarren %9k edo gehiagok aipatutako arazoak bakarrik azaltzen dira /
En el gráfico se muestran sólo los problemas mencionados por un 9% o más de la población



2.1.8 – Eusko Jaurlaritzaren ardatzen garrantzia / Importancia de los ejes del Gobierno Vasco

ZURE USTEZ ZENBATEKO GARRANTZIA DU AIPATUKO DIZKIZUDAN GAI HAUETAKO BAKOITZAK EUSKADIRENTZAT? ERABILI HEMEN OTIK 10ERAKO ESKALA, 0AK ESAN NAHI DU EZ DELA BATERE GARRANTZITSUA ETA 10AK OSO GARRANTZITSUA DELA / EN SU OPINIÓN, ¿HASTA QUÉ PUNTO CREE QUE CADA UNO DE ESTOS TEMAS ES IMPORTANTE PARA EUSKADI? UTILICE UNA ESCALA DE 0 A 10, EN LA QUE 0 SIGNIFICA QUE NO ES NADA IMPORTANTE Y EL 10 QUE ES MUY IMPORTANTE

	GUZTIRA / TOTAL
EKONOMIAREN BERRINDARTZEA ETA ENPLEGUA / LA REACTIVACIÓN ECONÓMICA Y EL EMPLEO	9,0
GIZARTE POLITIKA ETA ZERBITZU PUBLIKOAK / LA POLÍTICA SOCIAL Y LOS SERVICIOS PÚBLICOS	8,5
MEMORIA ETA BIZIKIDETZA / LA MEMORIA Y LA CONVIVENCIA	7,5
AUTOGOBERNUAREN EGUNERAKETA / LA ACTUALIZACIÓN DEL AUTOGOBIERNO	6,9

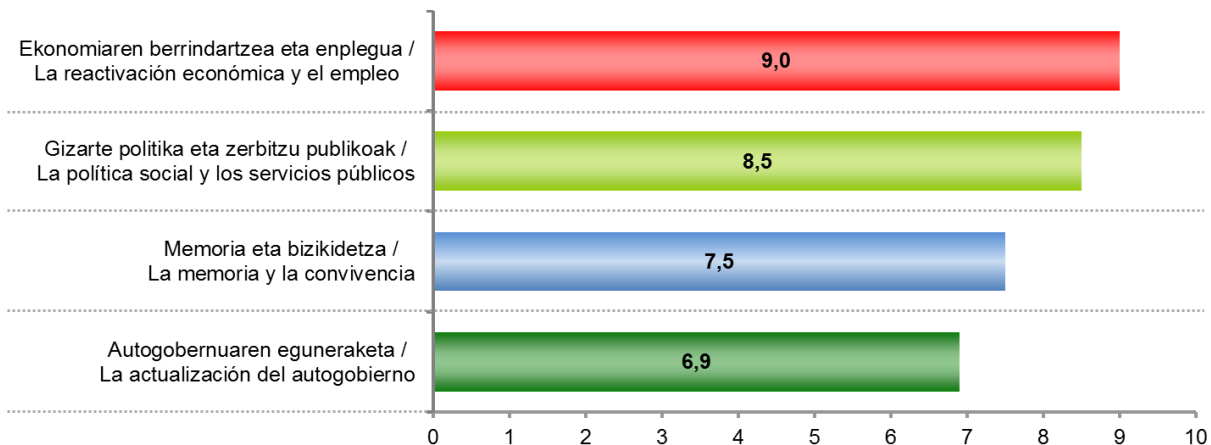
Batezbestekoak (0=Batere garrantzitsua ez; 10=Oso garrantzitsua) / Medias (0=Nada importante; 10=Muy importante)



Taldeko emaitzak kontsultatzeko orrialdea / Página para consultar los resultados por colectivos: 73

EUSKO JAURLARITZAREN ARDATZEN GARRANTZIA / IMPORTANCIA DE LOS EJES DEL GOBIERNO VASCO

Batezbestekoak (0=Batere garrantzitsua ez; 10=Oso garrantzitsua) / Medias (0=Nada importante; 10=Muy importante)



2.1.9 – Eusko Jaurlaritzak ardatz nagusietan izango duen jarduerari buruz espero dena / Expectativas sobre la actuación del Gobierno Vasco en los ejes principales

ETA ZER MODUZ USTE DUZU ARITUKO DELA EUSKO JAURLARITZA BERRIA GAI HORIETAKO BAKOITZEAN? ERABILI 0TIK 10ERAKO ESKALA, NON 0AK ESAN NAHI DUEN ZURE USTEZ OSO GAIZKI ARITUKO DELA ETA 10AK OSO ONDO ARITUKO DELA / Y ¿CÓMO CREE QUE EL NUEVO GOBIERNO VASCO VA A ACTUAR EN CADA UNO DE ESOS TEMAS? UTILICE LA ESCALA DE 0 A 10 EN LA QUE 0 SIGNIFICA QUE UD. CREE QUE LO VA A HACER MUY MAL Y 10 QUE CREE QUE LO VA A HACER MUY BIEN

	GUZTIRA / TOTAL
EKONOMIAREN BERRINDARTZEA ETA ENPLEGUA / LA REACTIVACIÓN ECONÓMICA Y EL EMPLEO	6,0
GIZARTE POLITIKA ETA ZERBITZU PUBLIKOAK / LA POLÍTICA SOCIAL Y LOS SERVICIOS PÚBLICOS	5,8
MEMORIA ETA BIZIKIDETZA / LA MEMORIA Y LA CONVIVENCIA	5,7
AUTOGOBERNUAREN EGUNERAKETA / LA ACTUALIZACIÓN DEL AUTOGOBIERNO	5,6

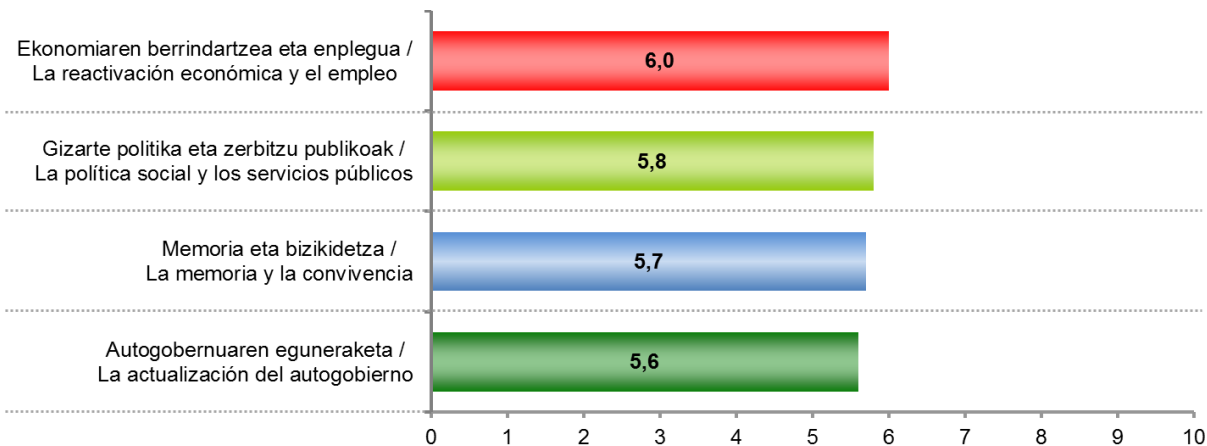
Batezbestekoak (0=Oso gaizki; 10=Oso ondo) / Medias (0=Muy mal; 10=Muy bien)



Taldeko emaitzak kontsultatzeko orrialdea / Página para consultar los resultados por colectivos: 74

**EUSKO JAURLARITZAK ARDATZ NAGUSIETAN IZANGO DUEN JARDUERARI BURUZ ESPERO DENA /
EXPECTATIVAS SOBRE LA ACTUACIÓN DEL GOBIERNO VASCO EN LOS EJES PRINCIPALES**

Batezbestekoak (0=Batere garrantzitsua ez; 10=Oso garrantzitsua) / Medias (0=Nada importante; 10=Muy importante)



2.2 – Ekonomia berrindartzea eta enplegua / Reactivación económica y empleo

2.2.1 – Jaurlaritzaren erabakien eragina Euskadiko ekonomian /

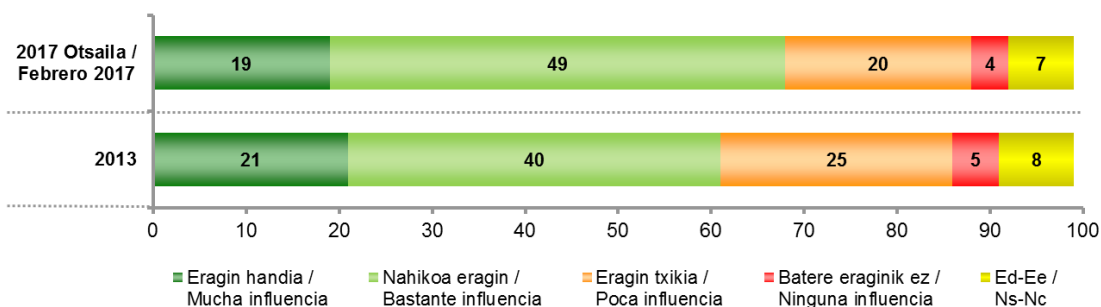
Influencia de las decisiones del Gobierno Vasco en la economía de Euskadi

ZURE USTEZ, GOBERNU BERRIAK HARTZEN DITUEN ERABAKIEK NOLAKO ERAGINA IZANGO DUTE EUSKADIKO EKONOMIAREN BILAKAERAN? ERAGIN HANDIA, NAHIKOA, TXIKIA EDO BATERE ERAGINIK EZ DUTE IZANGO? / ¿CREE UD. QUE LAS DECISIONES QUE ADOPTE EL NUEVO GOBIERNO TENDRÁN MUCHA, BASTANTE, POCOA O NINGUNA INFLUENCIA EN LA EVOLUCIÓN DE LA ECONOMÍA VASCA?

	GUZTIRA / TOTAL
Eragin handia / Mucha influencia	19
Nahikoa eragin / Bastante influencia	49
Eragin txikia / Poca influencia	20
Batere eraginik ez / Ninguna influencia	4
Ed-Ee / Ns-Nc	7
Ehuneko bertikalak / Porcentajes verticales	100



Taldeko emaitzak kontsultatzeko orrialdea / Página para consultar los resultados por colectivos: 75



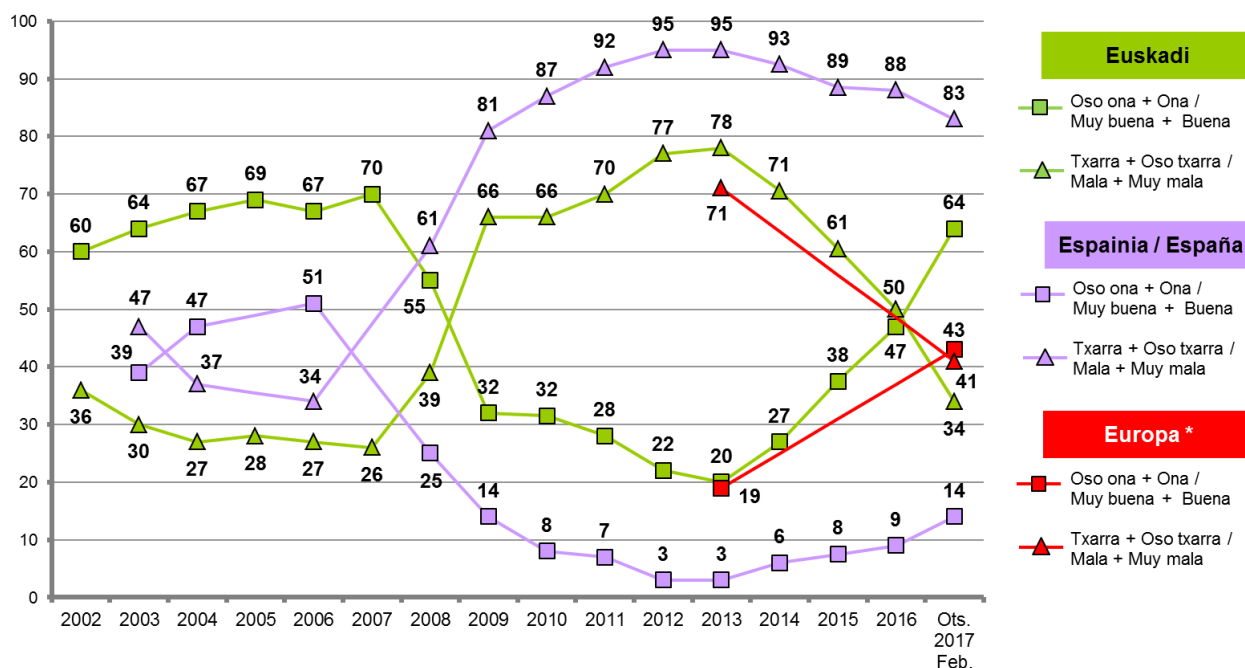
2.2.2 – Euskadiko, Espainiako eta Europako egoera ekonomikoaren balorazioa / Valoración de la situación económica de Euskadi, España y Europa

ZURE USTEZ, NOLAKOA DA EGOERA EKONOMIKOA EUSKADIN: OSO ONA, ONA, TXARRA EDO OSO TXARRA? ETA ESPAINIAKO EGOERA EKONOMIKOA? ETA EUROPAKO EGOERA EKONOMIKOA? / ¿CÓMO CALIFICARÍA UD LA SITUACIÓN ECONÓMICA DE EUSKADI: MUY BUENA, BUENA, MALA O MUY MALA? ¿Y LA SITUACIÓN ECONÓMICA DE ESPAÑA? ¿Y LA SITUACIÓN ECONÓMICA DE EUROPA?

	GUZTIRA / TOTAL	
EUSKADI	Oso ona / Muy buena	2
	Ona / Buena	62
	Txarra / Mala	32
	Oso txarra / Muy mala	2
	Ed-Ee / Ns-Nc	2
ESPAINIA / ESPAÑA	Oso ona / Muy buena	1
	Ona / Buena	13
	Txarra / Mala	58
	Oso txarra / Muy mala	25
	Ed-Ee / Ns-Nc	4
EUROPA	Oso ona / Muy buena	4
	Ona / Buena	39
	Txarra / Mala	36
	Oso txarra / Muy mala	5
	Ed-Ee / Ns-Nc	16
Ehuneko bertikalak / Porcentajes verticales		100

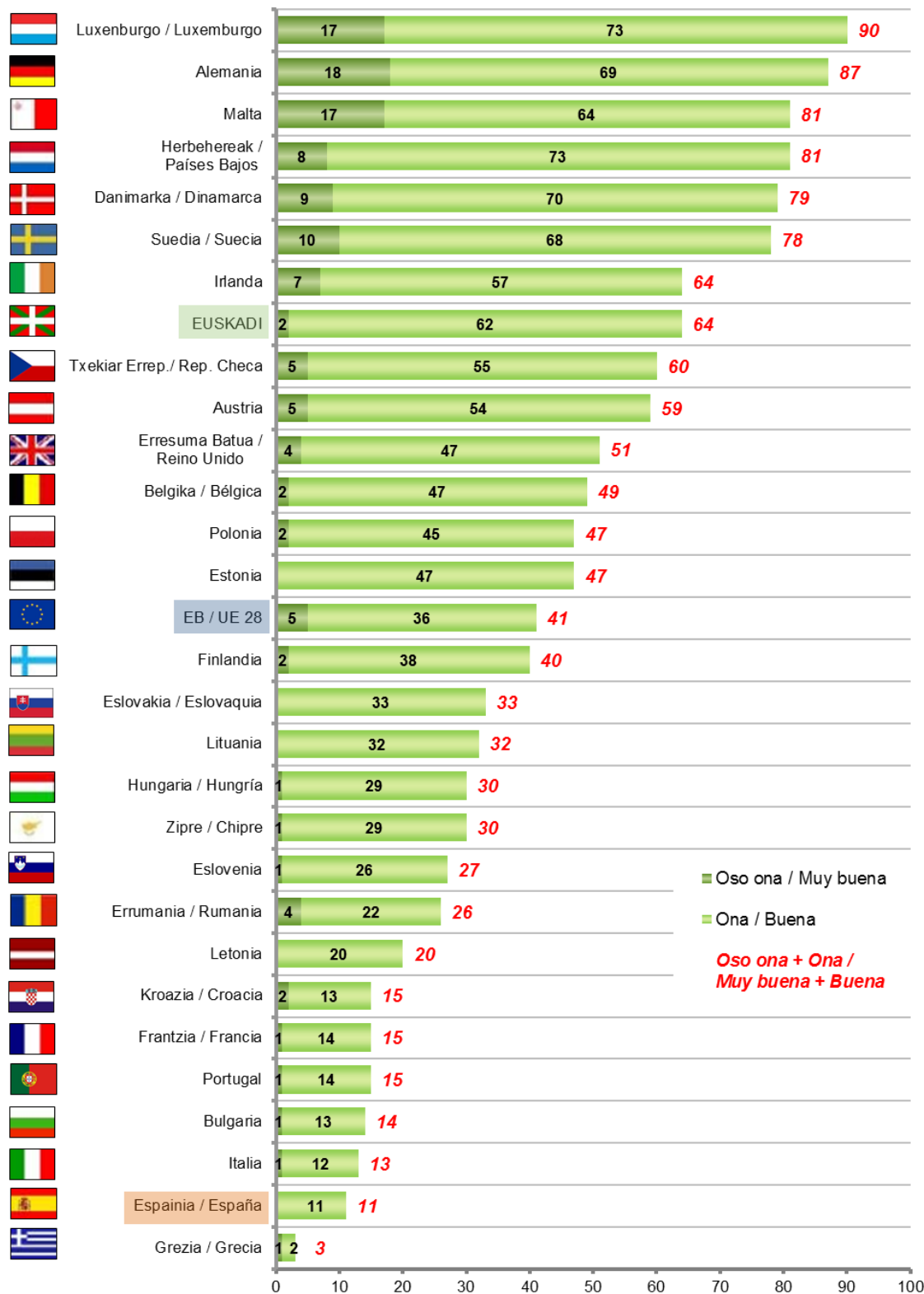


Taldeko emaitzak kontsultatzeko orrialdea / Página para consultar los resultados por colectivos: 76



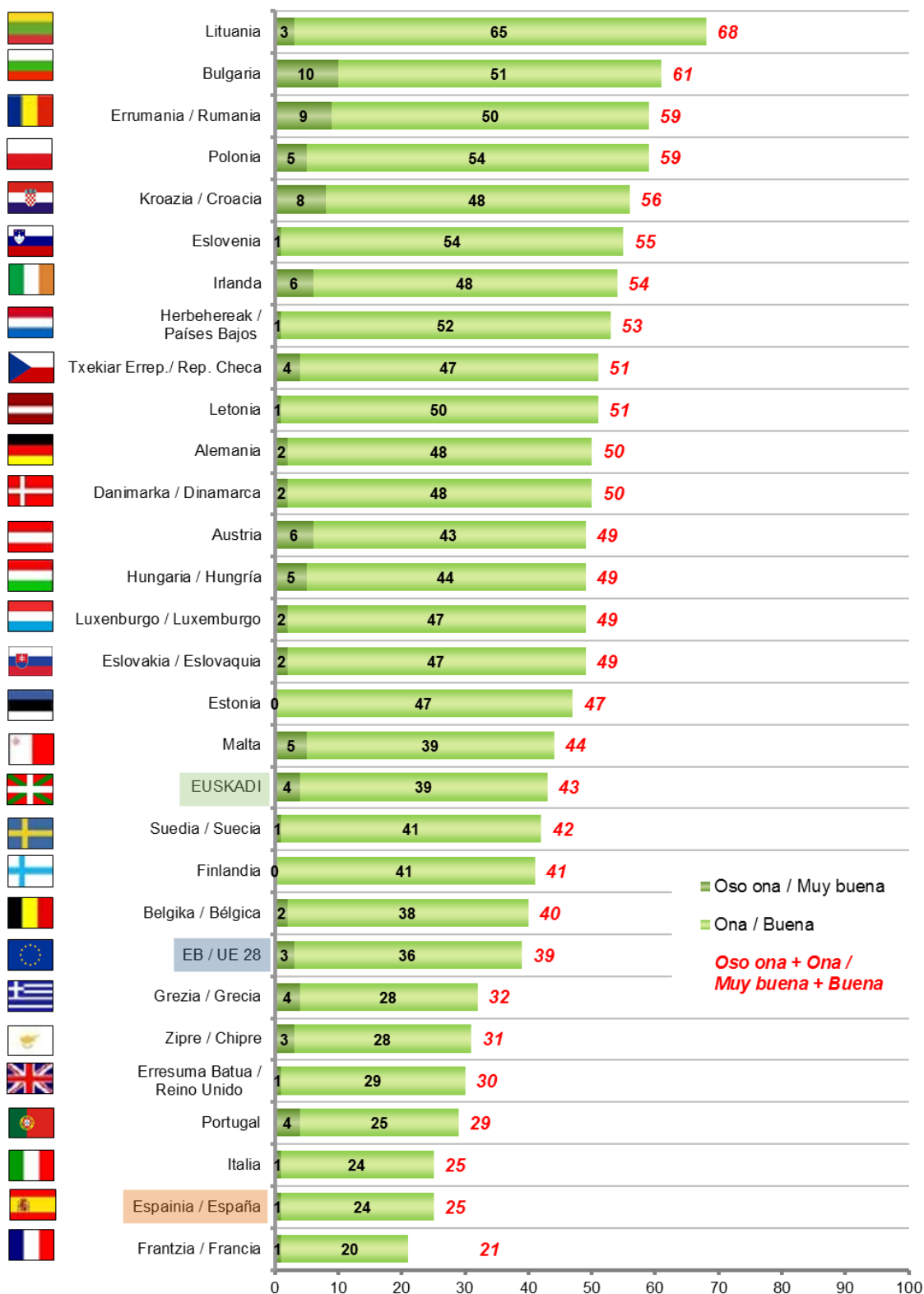
* 2013an Europar Batasunari buruz galdetu zen / En 2013 se preguntó sobre la Unión Europea

EGOERA EKONOMIKOAREN BALORAZIOA: ZURE HERRIALDEAN /
VALORACIÓN DE LA SITUACIÓN ECONÓMICA: EN TU PAÍS



Europako Batzardea, Standard Eurobarometer 86, 2016ko azaroa. (Lagina: 15 urte edo gehiago)
Comisión Europea, Standard Eurobarometer 86, noviembre 2016. (Muestra: >=15 años)

EGOERA EKONOMIKOAREN BALORAZIOA: EUROPAN /
 VALORACIÓN DE LA SITUACIÓN ECONÓMICA: EN EUROPA



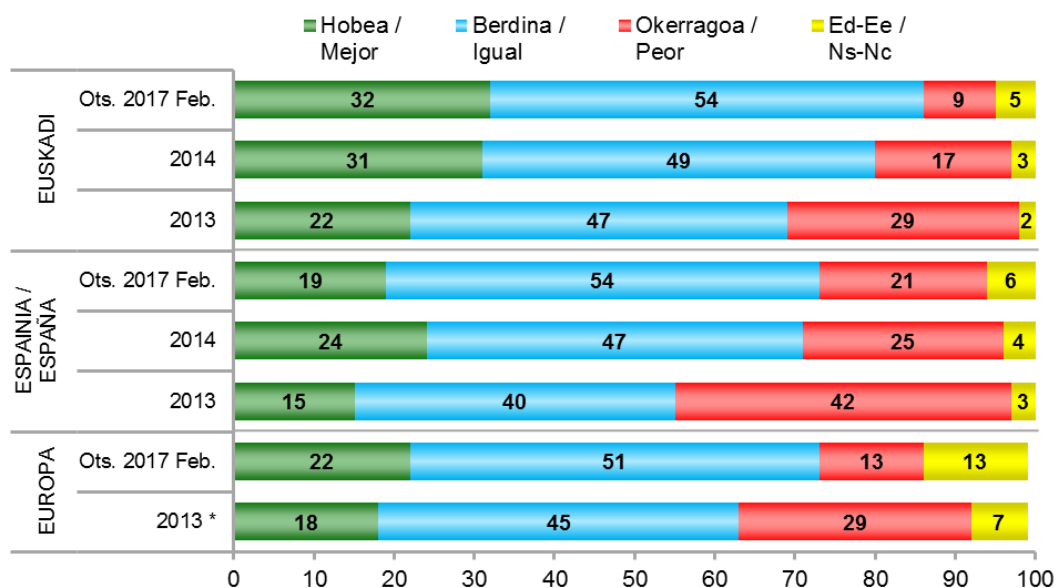
Europako Batzordea, Standard Eurobarometer 86, 2016ko azaroa. (Lagina: 15 urte edo gehiago).
 Eurobarometroan Europar Batasunari buruz galdetu zen
 Comisión Europea, Standard Eurobarometer 86, noviembre 2016. (Muestra: >=15 años). En el Eurobarómetro se preguntó sobre la Unión Europea

2.2.3 – Ekonomiaren bilakaerari buruz espero dena / Expectativas de evolución de la economía

ETA ZURE USTEZ URTEBETE BARRU EGOERA EKONOMIKOA ORAIN BAINO HOBEA IZANGO DA, BERDIN JARRAITUKO DU ALA ORAIN BAINO OKERRAGOA IZANGO DA EUSKADIN? /
¿CREE QUE LA SITUACIÓN ECONÓMICA DENTRO DE UN AÑO SERÁ MEJOR, IGUAL O PEOR QUE AHORA EN EUSKADI?

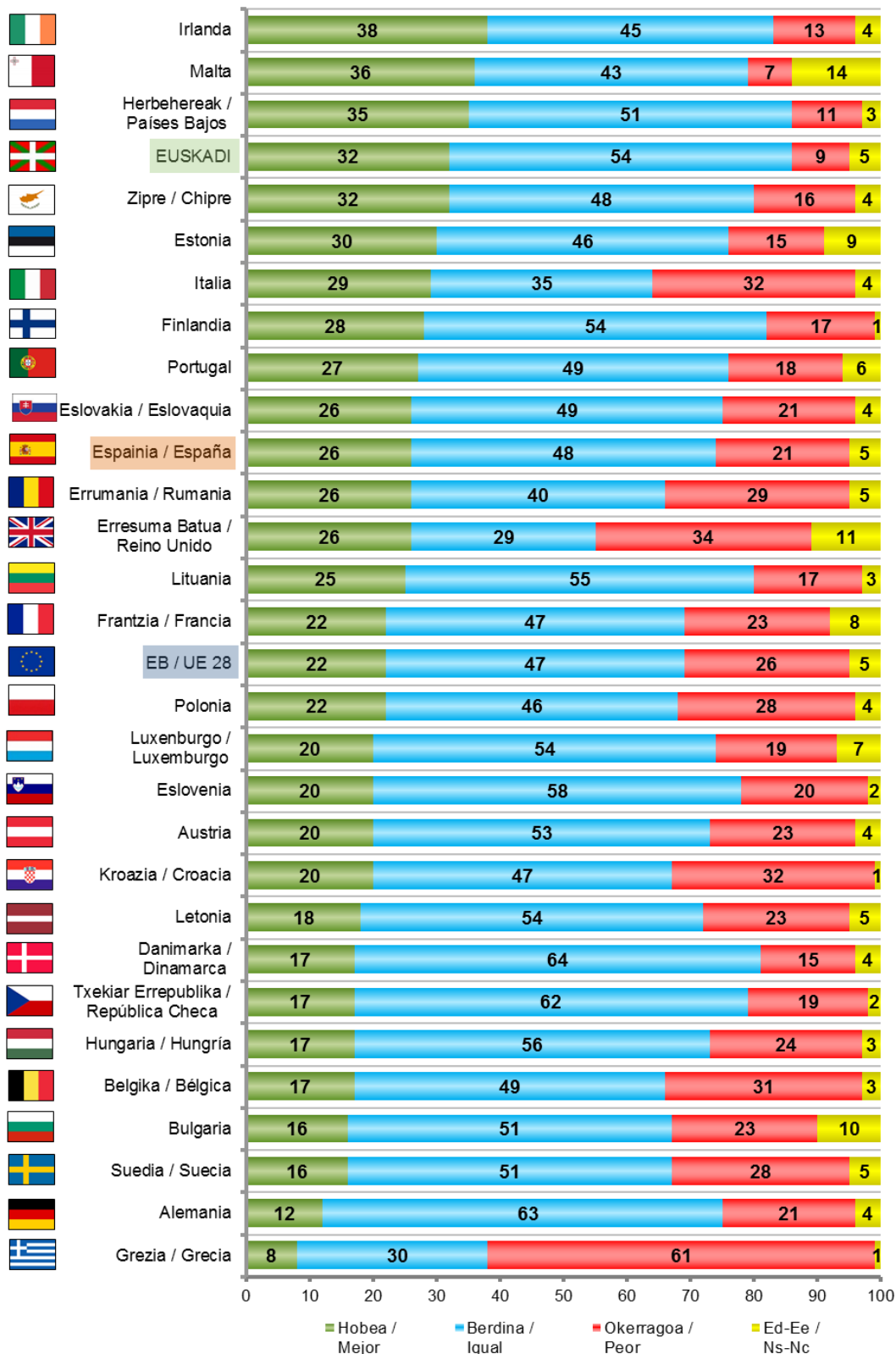
	GUZTIRA / TOTAL	
EUSKADIN / EN EUSKADI	Hobea / Mejor	32
	Berdina / Igual	54
	Okerragoa / Peor	9
	Ed-Ee / Ns-Nc	5
ESPAINIAN / EN ESPAÑA	Hobea / Mejor	19
	Berdina / Igual	54
	Okerragoa / Peor	21
	Ed-Ee / Ns-Nc	6
EUROPAN / EN EUROPA	Hobea / Mejor	22
	Berdina / Igual	51
	Okerragoa / Peor	13
	Ed-Ee / Ns-Nc	13
Ehunekoa bertikalak / Porcentajes verticales	100	

 Taldekako emaitzak kontsultatzeko orrialdea / Página para consultar los resultados por colectivos: **78**



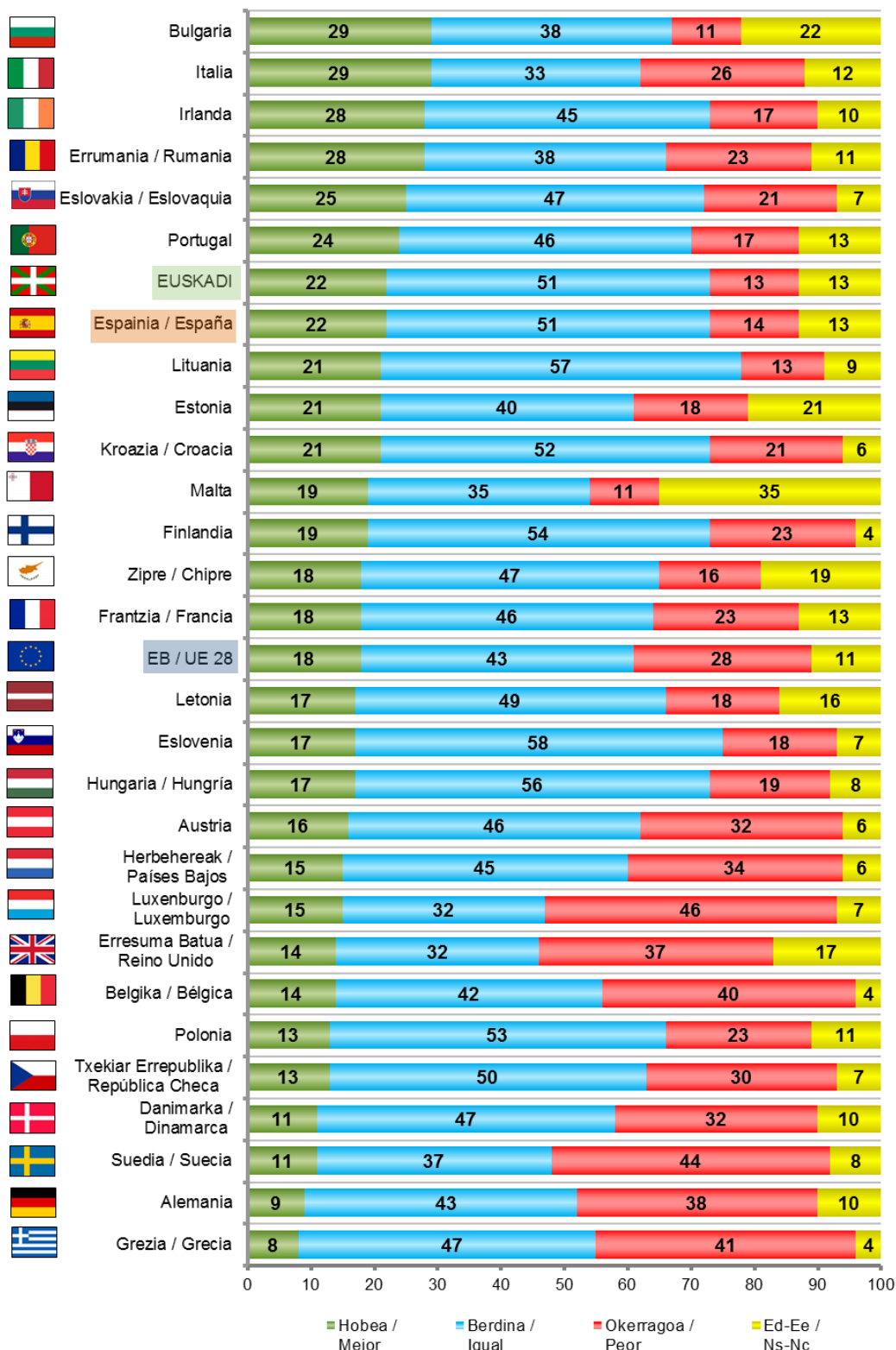
* 2013an Europar Batasuneko egoerari buruz galdetu zen / En 2013 se preguntó sobre la situación de la Unión Europea

**EKONOMIAREN BILAKAERARI BURUZ ESPERO DENA: ZURE HERRIALDEAN /
 EXPECTATIVAS DE EVOLUCIÓN DE LA ECONOMÍA: EN TU PAÍS**



Europako Batzardea, Standard Eurobarometer 86, 2016ko azaroa. (Lagina: 15 urte edo gehiago)
 Comisión Europea, Standard Eurobarometer 86, noviembre 2016. (Muestra: >=15 años)

**EKONOMIAREN BILAKAERARI BURUZ ESPERO DENA: EUROPAN /
EXPECTATIVAS DE EVOLUCIÓN DE LA ECONOMÍA: EN EUROPA**



Europako Batzordea, Standard Eurobarometer 86, 2016ko azarora. (Lagina: 15 urte edo gehiago). Eurobarometroan Europar Batasuneko egoerari buruz galdetu zen

Comisión Europea, Standard Eurobarometer 86, noviembre 2016. (Muestra: >=15 años). En el Eurobarómetro se preguntó sobre la situación de la Unión Europea.

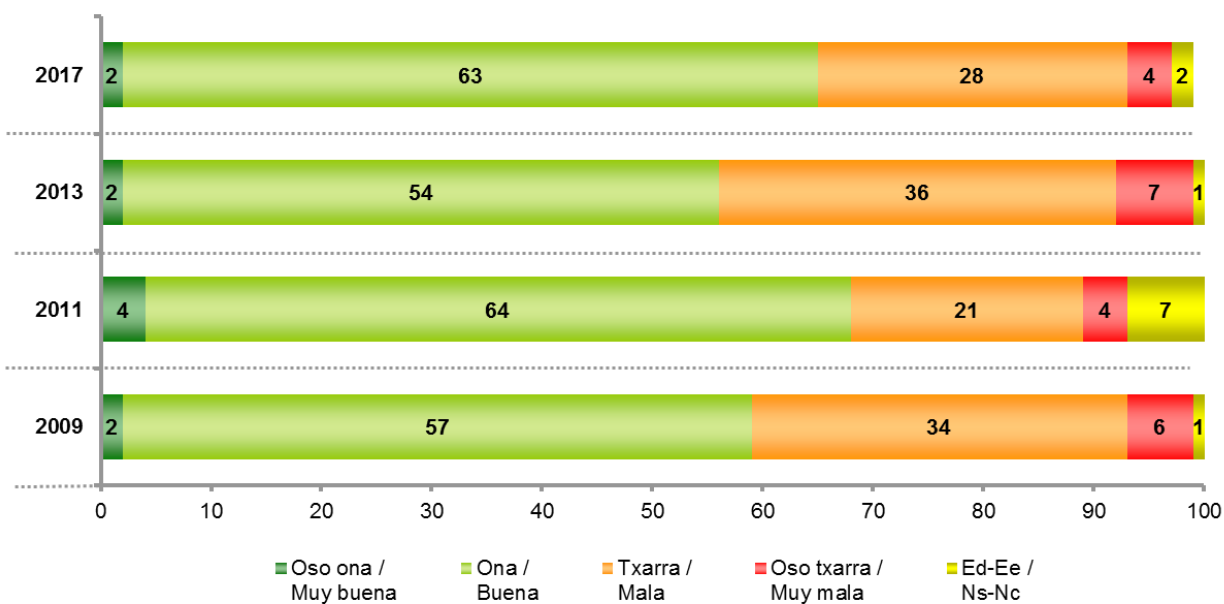
2.2.4 – Egoera ekonomiko pertsonalaren balorazioa / Valoración de la situación económica personal

OROKORREAN, NOLAKOA DA ZURE EGOERA EKONOMIKO PERTSONALA: OSO ONA, ONA, TXARRA EDO OSO TXARRA? /
 EN GENERAL, ¿CÓMO CALIFICARÍA SU PROPIA SITUACIÓN ECONÓMICA PERSONAL?

	GUZTIRA / TOTAL
Oso ona / Muy buena	2
Ona / Buena	63
Txarra / Mala	28
Oso txarra / Muy mala	4
Ed-Ee / Ns-Nc	2
Ehuneko bertikalak / Porcentajes verticales	100



Taldeko emaitzak kontsultatzeko orrialdea / Página para consultar los resultados por colectivos: 79



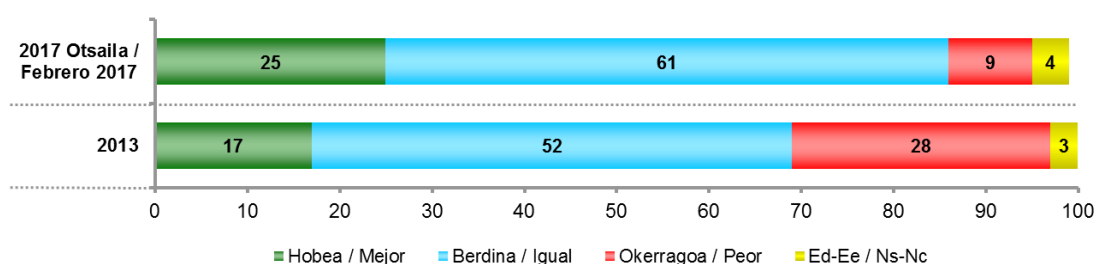
2.2.5 – Egoera ekonomiko pertsonalari buruz espero dena / Expectativas sobre la situación económica personal

ETA ZURE USTEZ, HEMENDIK URTEBETERA ZURE EGOERA EKONOMIKOA ORAIN BAINO HOBEA IZANGO DA, BERDIN JARRAITUKO DU ALA ORAIN BAINO OKERRAGOA IZANGO DA? /
Y CREE QUE DENTRO DE UN AÑO ¿SERÁ MEJOR, IGUAL O PEOR QUE AHORA?

	GUZTIRA / TOTAL
Hobea / Mejor	25
Berdina / Igual	61
Okerragoa / Peor	9
Ed-Ee / Ns-Nc	4
Ehuneko bertikalak / Porcentajes verticales	100



Taldeko emaitzak kontsultatzeko orrialdea / Página para consultar los resultados por colectivos: **80**



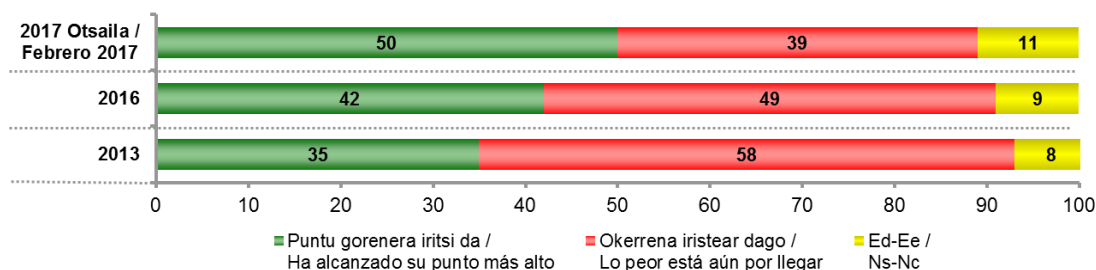
2.2.6 – Krisiak enpleguan duen eraginaren joera / Tendencia del impacto de la crisis en el empleo

ADITU BATZUEN USTEZ, KRISIAK LAN MERKATUAN IZAN DUEN ERAGINA BERE PUNTU GORENERA IRITSI DA ETA ENPLEGUAK BERRESKURATZEN HASIKO DIRA PIXKANAKA; BESTE BATZUEK DIOTE, ALDIZ, OKERRENA IRISTEAR DAGOELA. BI HORIETAKO ZEIN IRITZIREKIN DUZU ADOSTASUN HANDIAGOA? /
ALGUNOS ANALISTAS DICEN QUE EL IMPACTO DE LA CRISIS ECONÓMICA SOBRE EL MERCADO DE TRABAJO YA HA ALCANZADO SU PUNTO MÁS ALTO Y QUE ÉSTE SE RECUPERARÁ POCO A POCO; MIENTRAS QUE OTROS, POR EL CONTRARIO, DICEN QUE LO PEOR ESTÁ AÚN POR LLEGAR. ¿CUÁL DE LAS DOS AFIRMACIONES SE ACERCA MÁS A SU OPINIÓN?

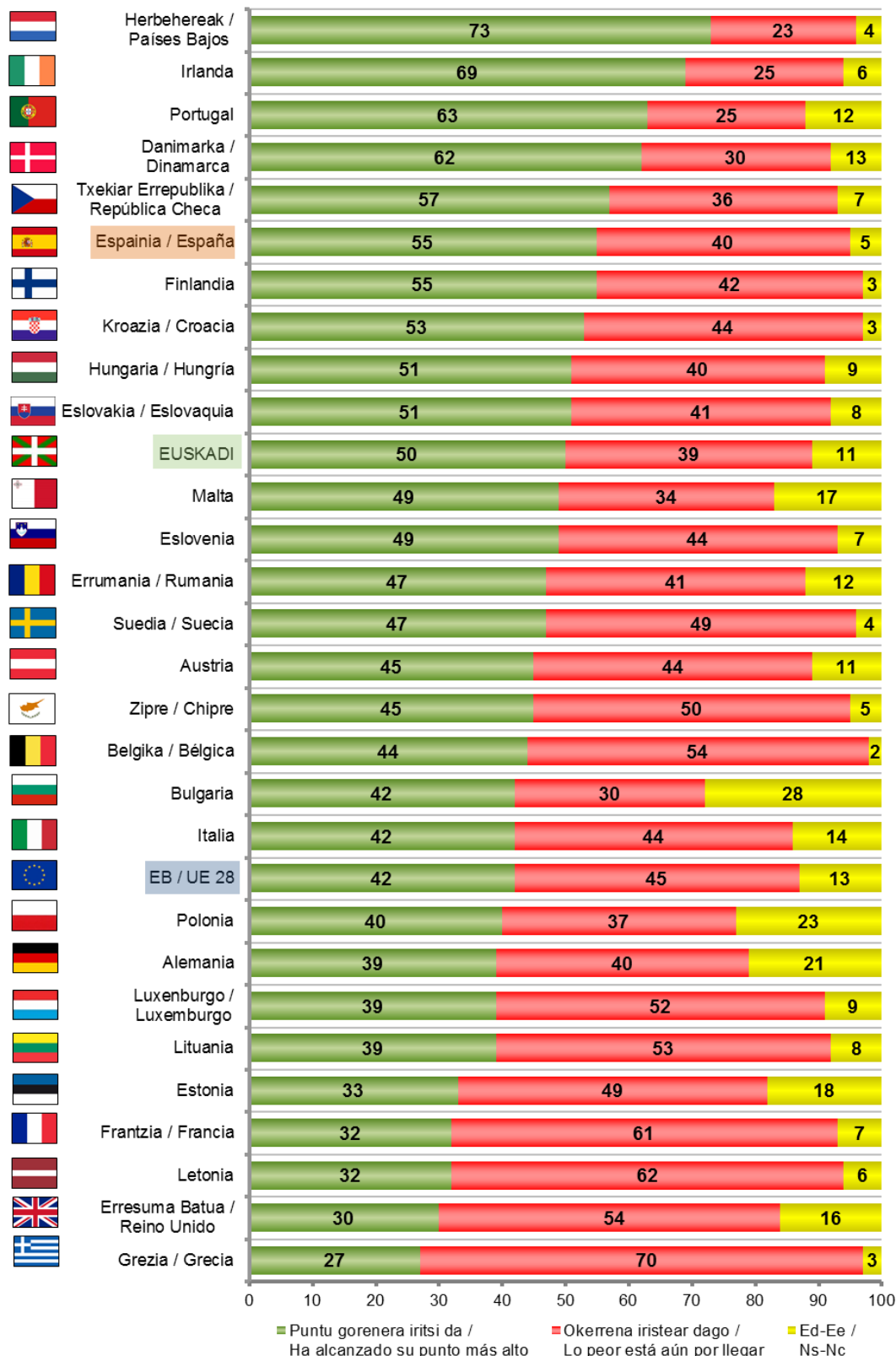
	GUZTIRA / TOTAL
Puntu gorenera iritsi da / Ha alcanzado su punto más alto	50
Okerrena iristear dago / Lo peor está aún por llegar	39
Ed-Ee / Ns-Nc	11
Ehuneko bertikalak / Porcentajes verticales	100



Taldeko emaitzak kontsultatzeko orrialdea / Página para consultar los resultados por colectivos: **81**



KRISIAK ENPLEGUAN DUEN ERAGINAREN JOERA / TENDENCIA DEL IMPACTO DE LA CRISIS EN EL EMPLEO



Europako Batzardea, Standard Eurobarometer 86, 2016ko azaroa. (Lagina: 15 urte edo gehiago)
Comisión Europea, Standard Eurobarometer 86, noviembre 2016. (Muestra: >=15 años)

2.3 – Gizarte politika eta zerbitzu publikoak / Política social y servicios públicos

2.3.1 – Arlo bakoitzari eman beharko litzaizkiokeen baliabideak / Recursos que se debería asignar a cada ámbito

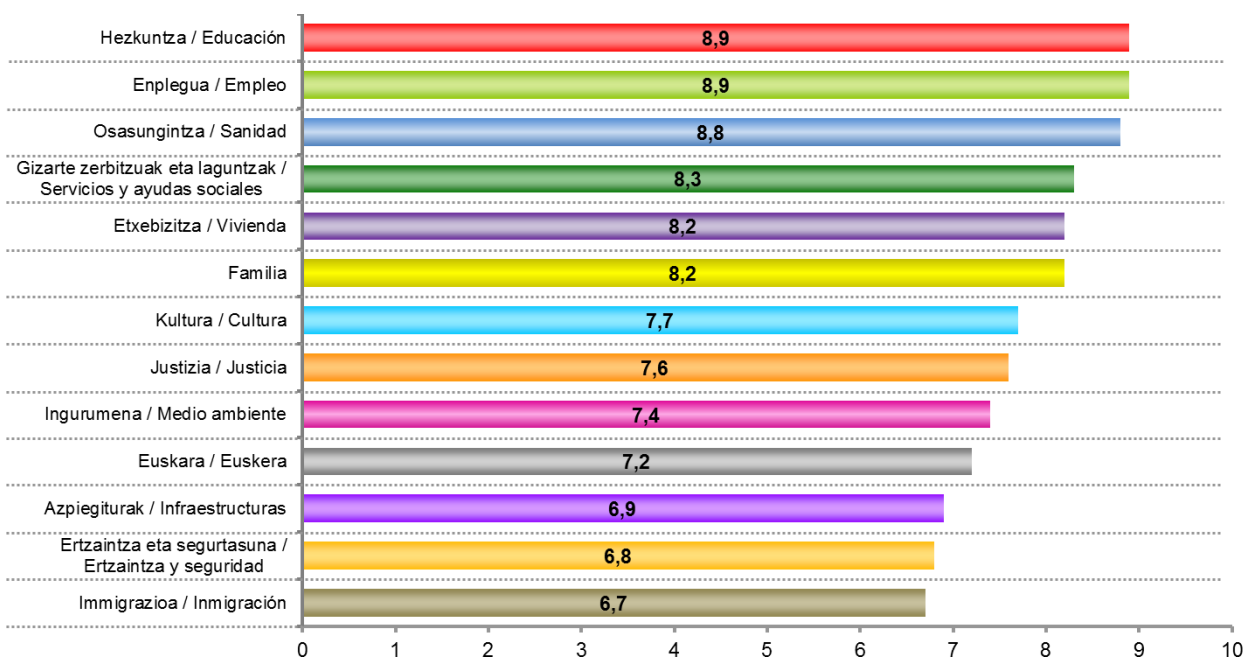
ORAIN EUSKO JAURLARITZAREN JARDUERA ARLO DESBERDINAK IRAKURRIKO DIZKIZUT. ESADAZU, HORIETAKO BAKOITZARI ZENBAT BALIABIDE EMAN BEHARKO LITZAIZKIOKEEN, 0TIK 10ERAKO ESKALA ERABILIZ, NON 0AK ESAN NAHI DUEN EZ DELA BATERE BALIABIDERIK ERABILI BEHAR HORRETARAKO ETA 10AK BALIABIDE ASKO ERABILI BEHAR DIRELA / A CONTINUACIÓN LE VOY A LEER DIFERENTES ÁREAS DE ACTUACIÓN DEL GOBIERNO VASCO. DÍGAME LA CANTIDAD DE RECURSOS QUE SE LE DEBERÍA ASIGNAR A CADA UNA DE ELLAS, UTILIZANDO UNA ESCALA DE 0 A 10, EN LA QUE 0 SIGNIFICA NINGÚN RECURSO Y 10 SIGNIFICA MUCHOS RECURSOS

	GUZTIRA / TOTAL
HEZKUNTZA / EDUCACIÓN	8,9
ENPLEGUA / EMPLEO	8,9
OSASUNGINTZA / SANIDAD	8,8
GIZARTE ZERBITZUAK ETA LAGUNTZAK / SERVICIOS Y AYUDAS SOCIALES	8,3
ETXEBIZITZA / VIVIENDA	8,2
FAMILIA	8,2
KULTURA / CULTURA	7,7
JUSTIZIA / JUSTICIA	7,6
INGURUMENA / MEDIO AMBIENTE	7,4
EUSKARA / EUSKERA	7,2
AZPIEGITURAK / INFRAESTRUCTURAS	6,9
ERTZAINZA ETA SEGURTASUNA / ERTZAINZA Y SEGURIDAD	6,8
IMMIGRAZIOA / INMIGRACIÓN	6,7

Batezbestekoak (0=Batere baliabiderik ez; 10=Baliabide asko) / Medias (0=Ningún recurso; 10=Muchos recursos)

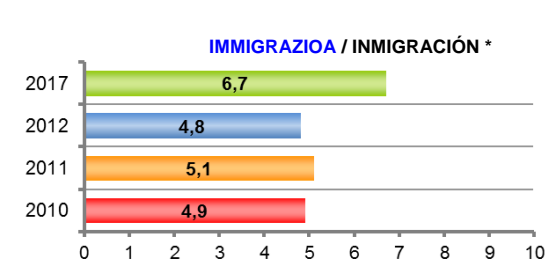
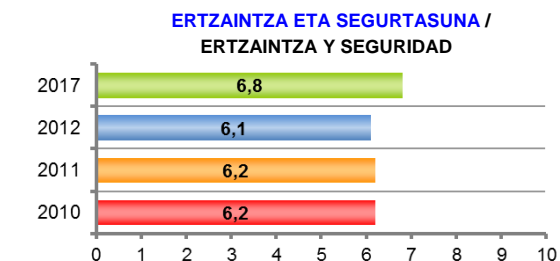
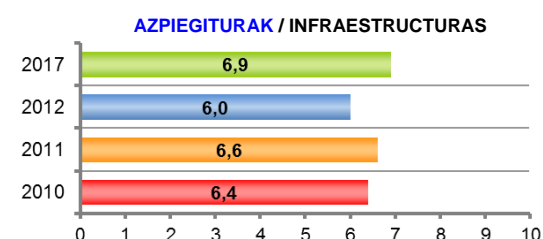
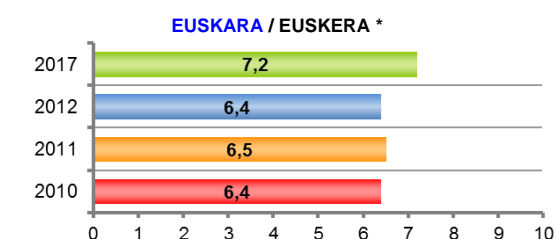
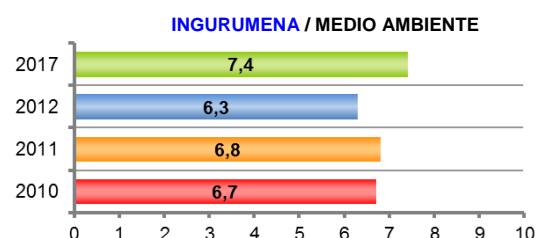
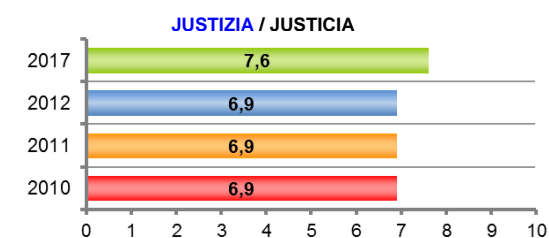
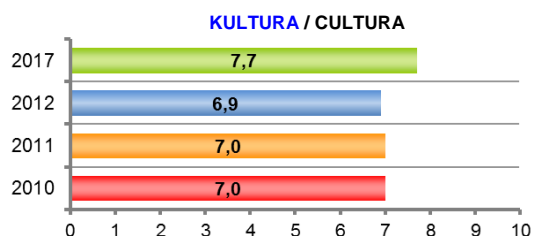
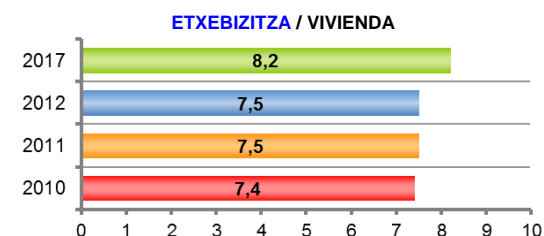
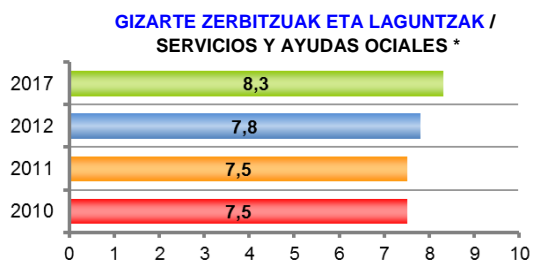
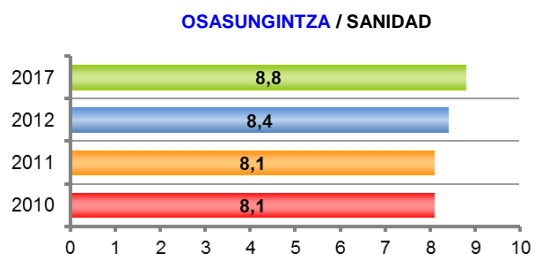
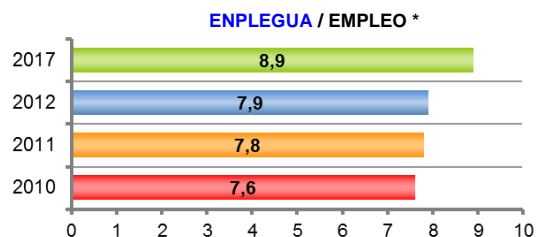
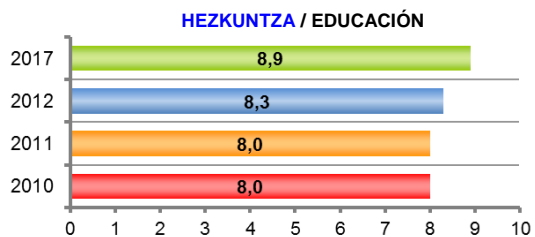


Taldekako emaitzak kontsultatzeko orrialdea / Página para consultar los resultados por colectivos: **82**



ARLO BAKOITZARI EMAN BEHARKO LITZAIZKIOKEEN BALIABIDEAK / RECURSOS QUE SE DEBERÍA ASIGNAR A CADA ÁMBITO

Batezbestekoak (0=Batere baliabiderik ez; 10=Baliabide asko) / Medias (0=Ningún recurso; 10=Muchos recursos)



* 2010, 2011 eta 2012ko ikerketetan arloak izan ziren "Enplegua sustatzea eta langabeziaren eta prekaritatearen aurkako babes politikak", "Gizarte zerbitzuak", "Hizkuntza politika" eta "Immigranteen harrera" / En los estudios de 2010, 2011 y 2012 los ámbitos fueron "Políticas de ocupación y protección contra el paro y la precariedad laboral", "Servicios sociales", "Política lingüística" y "Acogida de inmigrantes"

2.3.2 – Instituzioek gehien babestu beharko lituzketen kolektiboak / Colectivos que las instituciones deberían proteger más

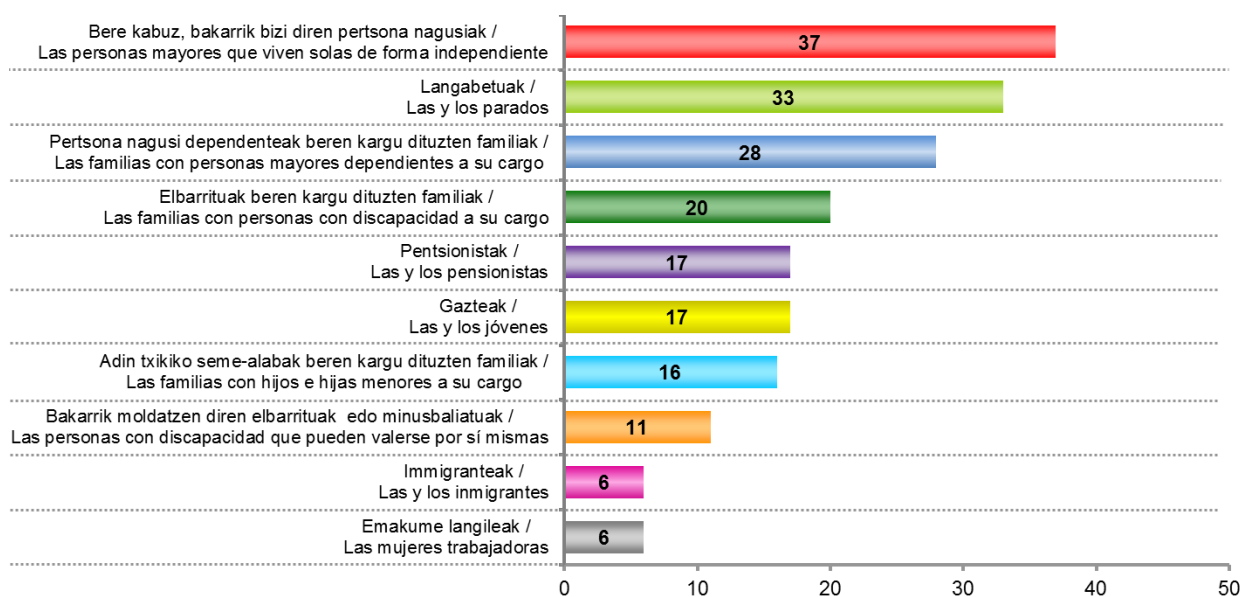
ONDOKO KOLEKTIBOETATIK, ZURE USTEZ ADMINISTRAZIO PUBLIKOEN ZEIN BABESTU BEHARKO LUKETE HOBETIKEN? /
¿CUÁL DE LOS SIGUIENTES COLECTIVOS, EN SU OPINIÓN, DEBERÍA ESTAR MEJOR PROTEGIDO POR LAS ADMINISTRACIONES PÚBLICAS?

	GUZTIRA / TOTAL
Bere kabuz, bakarrik bizi diren pertsona nagusiak / Las personas mayores que viven solas de forma independiente	37
Langabetuak / Las y los parados	33
Pertsona nagusi dependenteak beren kargu dituzten familiak / Las familias con personas mayores dependientes a su cargo	28
Elbarrituak beren kargu dituzten familiak / Las familias con personas con discapacidad a su cargo	20
Pentsionistak / Las y los pensionistas	17
Gazteak / Las y los jóvenes	17
Adin txikiko seme-alabak beren kargu dituzten familiak / Las familias con hijos e hijas menores a su cargo	16
Bakarrik moldatzen diren elbarrituak edo minusbaliatuak / Las personas con discapacidad que pueden valerse por sí mismas	11
Immigranteak / Las y los inmigrantes	6
Emakume langileak / Las mujeres trabajadoras	6
Ed-Ee / Ns-Nc	2

Ehunekoen batura ez da 100 bi erantzun eman ahal zirelako /
Los porcentajes no suman 100 porque se podían dar dos respuestas

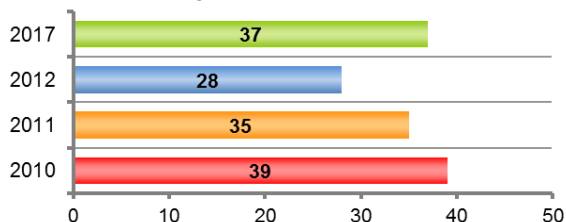


Taldeko emaitzak kontsultatzeko orrialdea / Página para consultar los resultados por colectivos: **84**

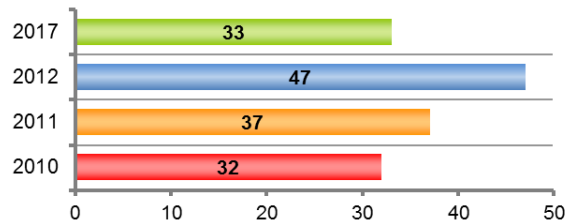


**INSTITUZIOEK GEHIEN BABESTU BEHARKO LITUZKETEN KOLEKTIBOAK /
COLECTIVOS QUE LAS INSTITUCIONES DEBERÍAN PROTEGER MÁS**

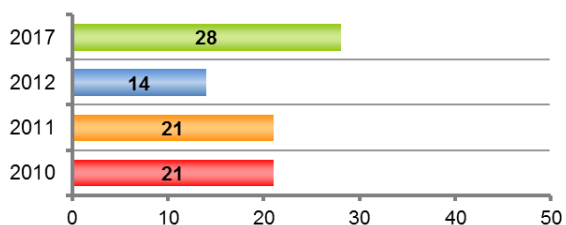
**BERE KABUZ, BAKARRIK BIZI DIREN PERTSONA NAGUSIAK /
LAS PERSONAS MAYORES QUE VIVEN SOLAS DE
FORMA INDEPENDIENTE**



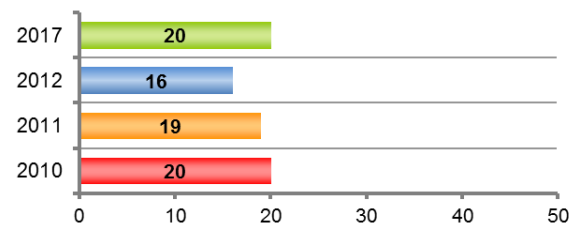
LANGABETUAK / LAS Y LOS PARADOS



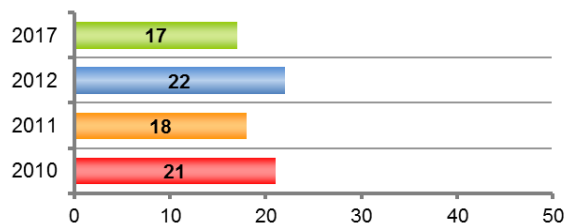
**PERTSONA NAGUSI DEPENDENTEAK BEREN KARGU
DITUZTEN FAMILIAK / LAS FAMILIAS CON PERSONAS
MAYORES DEPENDIENTES A SU CARGO**



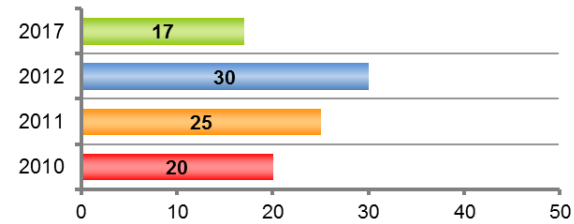
**ELBARRITUAK BEREN KARGU DITUZTEN FAMILIAK /
LAS FAMILIAS CON PERSONAS CON DISCAPACIDAD
A SU CARGO**



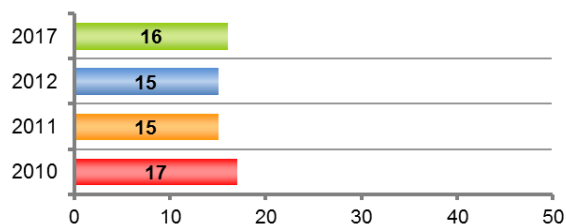
PENSIONISTAK / LAS Y LOS PENSIONISTAS



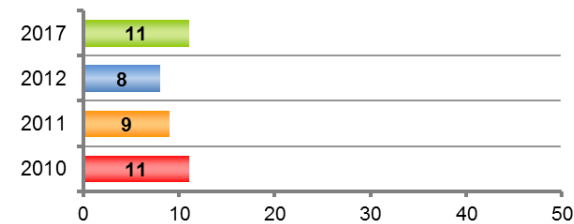
GAZTEAK / LAS Y LOS JÓVENES




**ADIN TXIKIKO SEME-ALABAK BEREN KARGU DITUZTEN
FAMILIAK / LAS FAMILIAS CON HIJOS E HIJAS
MENORES A SU CARGO**




**BAKARRIK MOLDATZEN DIREN ELBARRITUAK EDO
MINUSBALIATUAK / LAS PERSONAS CON
DISCAPACIDAD QUE PUEDEN VALERSE POR SÍ MISMAS**



IMMIGRANTEAK / LAS Y LOS INMIGRANTES



EMAKUME LANGILEAK / LAS MUJERES TRABAJADORAS

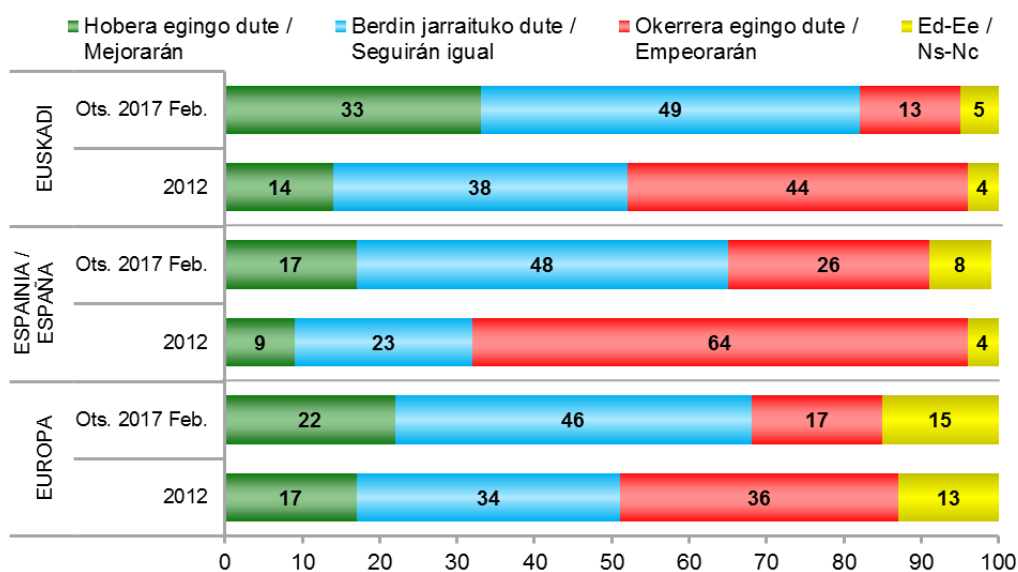


2.3.3 – Euskadiko, Espainiako eta Europako zerbitzu publikoen bilakaeraz espero dena / Expectativas sobre la evolución de los servicios públicos de Euskadi, España y Europa

ZURE USTEZ ETORKIZUNEAN ZERBITZU PUBLIKOEN ETA ONGIZATE POLITIKEN HOBERA EGINGO DUTE, BERDIN JARRAITUKO DUTE EDO OKERRERA EGINGO DUTE EUSKADIN? ETA ESPAINIAN? ETA EUROPAN? / ¿CREE UD. QUE EN EL FUTURO LOS SERVICIOS PÚBLICOS Y LAS POLÍTICAS DE BIENESTAR MEJORARÁN, SEGUIRÁN IGUAL O EMPEORARÁN EN EUSKADI? ¿Y EN ESPAÑA? ¿Y EN EUROPA?

	GUZTIRA / TOTAL	
EUSKADIN? / ¿EN EUSKADI?	Hobera egingo dute / Mejorarán	33
	Berdin jarraituko dute / Seguirán igual	49
	Okerrera egingo dute / Empeorarán	13
	Ed-Ee / Ns-Nc	5
ETA ESPAINIAN? / ¿Y EN ESPAÑA?	Hobera egingo dute / Mejorarán	17
	Berdin jarraituko dute / Seguirán igual	48
	Okerrera egingo dute / Empeorarán	26
	Ed-Ee / Ns-Nc	8
ETA EUROPAN? / ¿Y EN EUROPA?	Hobera egingo dute / Mejorarán	22
	Berdin jarraituko dute / Seguirán igual	46
	Okerrera egingo dute / Empeorarán	17
	Ed-Ee / Ns-Nc	15
Ehuneko bertikalak / Porcentajes verticales		100

 Taldekako emaitzak kontsultatzeko orrialdea / Página para consultar los resultados por colectivos: **86**



2.4 – Memoria eta Bizikidetzeta / Memoria y Convivencia

2.4.1 – Ideia politiko desberdinetako herritarren arteko elkarbizitzaren balorazioa / Valoración de la convivencia entre personas de ideas políticas diferentes

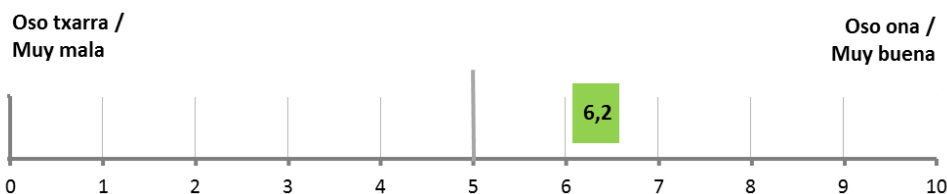
ORAIN MEMORIA ETA BIZIKIDETZARI BURUZ HITZ EGINGO DUGU. ESADAZU, MESEDEZ, ZURE USTEZ NOLAKOA DEN EUSKADIN IDEIA POLITIKO EZBERDINAK DITUZTEN PERTSONEN ARTEKO ELKARBIZITZA, OTIK 10 ERAKO ESKALAN. 0AK ESAN NAHI DU OSO TXARRA DELA ETA 10AK OSO ONA DELA /
PASAMOS A HABLAR DE LA MEMORIA Y LA CONVIVENCIA. DÍGEME, POR FAVOR, HOY EN DÍA CÓMO ES EN SU OPINIÓN LA CONVIVENCIA EN EUSKADI ENTRE PERSONAS DE DISTINTAS IDEAS POLÍTICAS, EN UNA ESCALA DE 0 A 10, EN LA QUE 0 INDICA QUE ES MUY MALA Y 10 QUE ES MUY BUENA



Batezbestekoa (0=Oso txarra; 10=Oso ona) / Medias (0=Muy mala; 10=Muy buena)



Taldekako emaitzak kontsultatzeko orrialdea / Página para consultar los resultados por colectivos: 88



2.4.2 – Kultura desberdinetako herritarren arteko elkarbizitzaren balorazioa / Valoración de la convivencia entre personas de distintas culturas

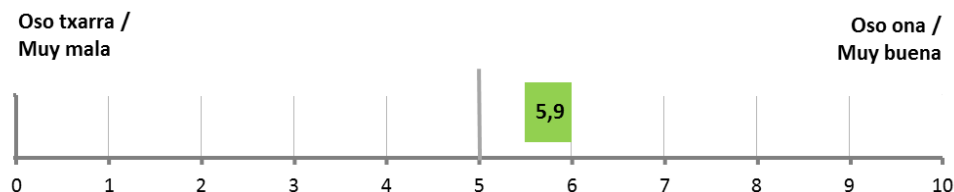
ETA KULTURA DESBERDINETAKO PERTSONEN ARTEKO ELKARBIZITZA? /
¿Y LA CONVIVENCIA ENTRE PERSONAS DE DISTINTAS CULTURAS?



Batezbestekoa (0=Oso txarra; 10=Oso ona) / Medias (0=Muy mala; 10=Muy buena)



Taldekako emaitzak kontsultatzeko orrialdea / Página para consultar los resultados por colectivos: 89



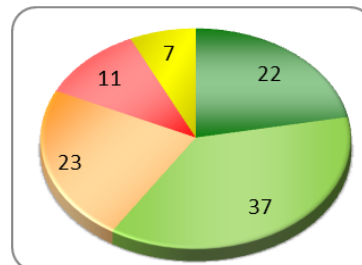
2.4.3 – Immigranten ekarpena Euskadiri / Aportación de las personas inmigrantes a Euskadi

ESADAZU MESEDEZ, ONDOKO ESALDIAREKIN GUZTIZ ADOS, NAHIKOA ADOS, NAHIKOA KONTRA ALA GUZTIZ KONTRA ZAUDEN: **IMMIGRANTEEK ASKO EMATEN DIOTE EUSKADIRI** /

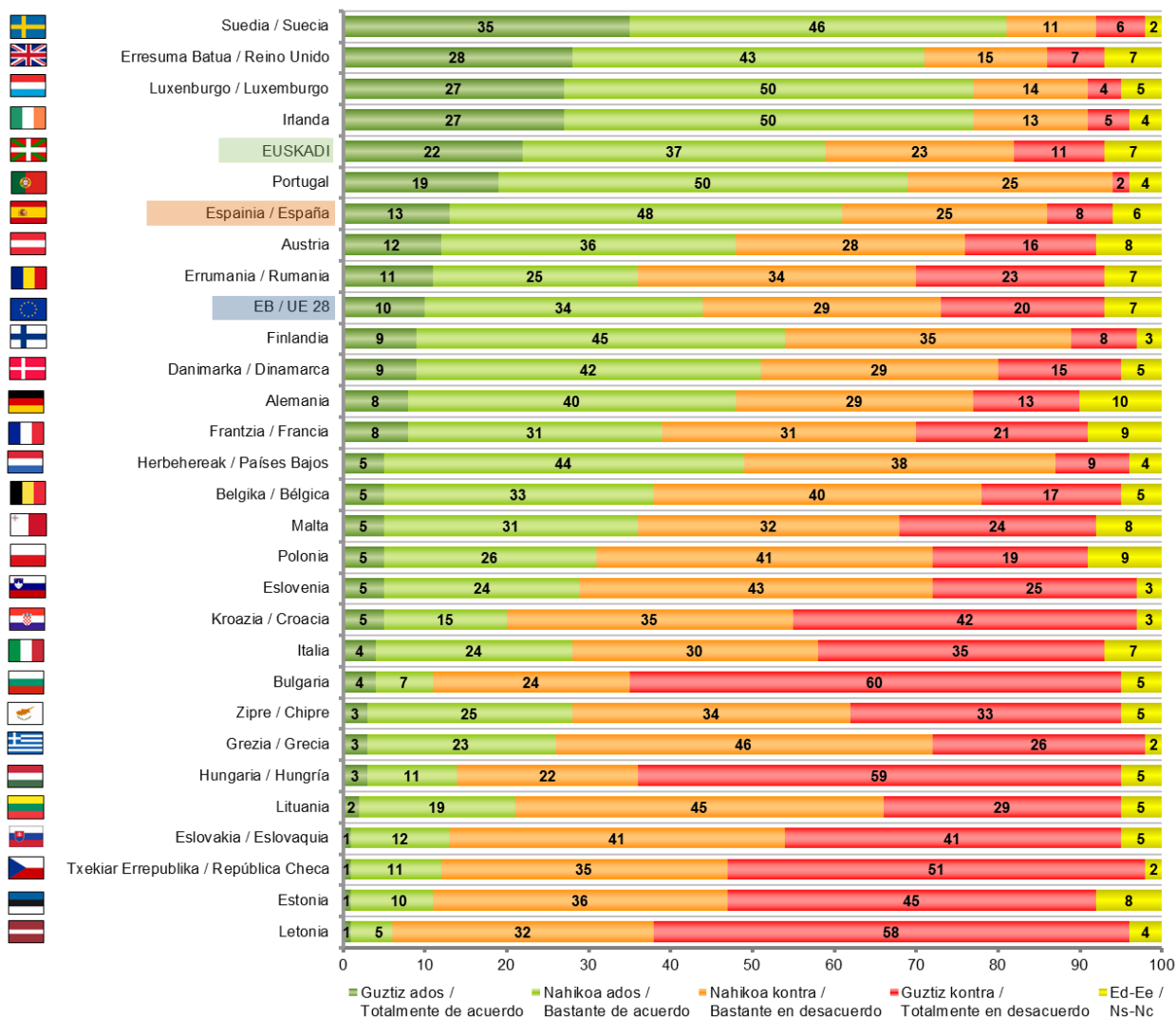
DÍGAME, POR FAVOR, SI ESTÁ UD. TOTALMENTE DE ACUERDO, BASTANTE DE ACUERDO, BASTANTE EN DESACUERDO O TOTALMENTE EN DESACUERDO CON LA SIGUIENTE FRASE:

LAS PERSONAS INMIGRANTES APORTAN MUCHO A EUSKADI

	GUZTIRA / TOTAL
Guztiz ados / Totalmente de acuerdo	22
Nahikoa ados / Bastante de acuerdo	37
Nahikoa kontra / Bastante en desacuerdo	23
Guztiz kontra / Totalmente en desacuerdo	11
Ed-Ee / Ns-Nc	7
Ehuneko bertikalak / Porcentajes verticales	100



Taldeakako emaitzak kontsultatzeko orrialdea / Página para consultar los resultados por colectivos: **90**



Europako Batzordea, Standard Eurobarometer 86, 2016ko azaroa. (Lagina: 15 urte edo gehiago)
Comisión Europea, Standard Eurobarometer 86, noviembre 2016. (Muestra: >=15 años)

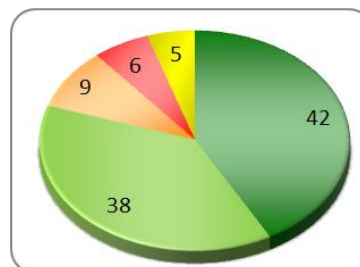
2.4.4 – Errefuxiatuei laguntzea / Ayuda a personas refugiadas

ESADAZU MESEDEZ, ONDOKO ESALDIAREKIN GUZTIZ ADOS, NAHIKOA ADOS, NAHIKOA KONTRA ALA GUZTIZ KONTRA ZAUDEN: **EUSKADIK ERREFUXIATUEI LAGUNDU BEHARKO LIEKE** /

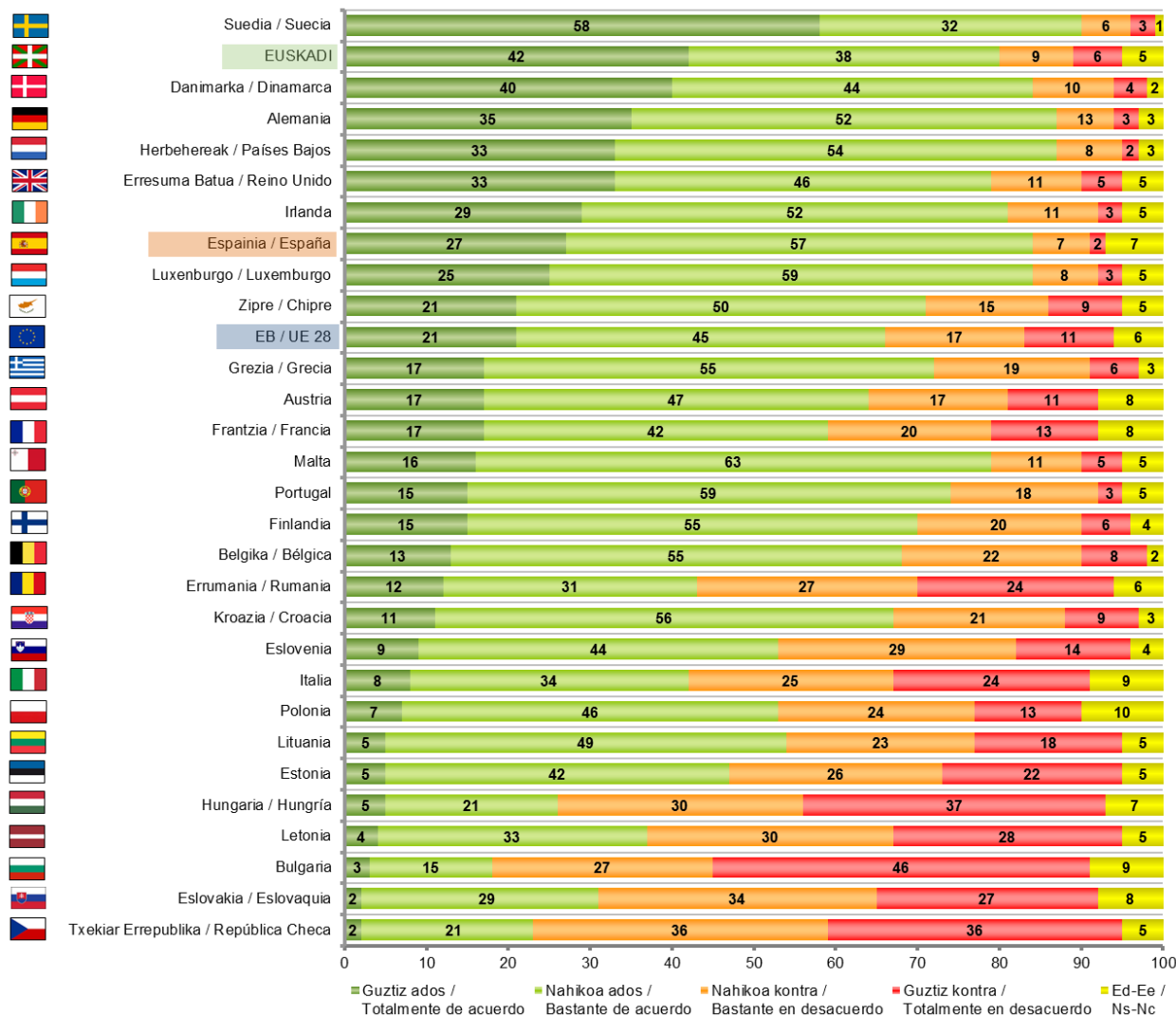
DÍGAME, POR FAVOR, SI ESTÁ UD. TOTALMENTE DE ACUERDO, BASTANTE DE ACUERDO, BASTANTE EN DESACUERDO O TOTALMENTE EN DESACUERDO CON LA SIGUIENTE FRASE:

EUSKADI DEBERÍA AYUDAR A LAS PERSONAS REFUGIADAS

	GUZTIRA / TOTAL
Guztiz ados / Totalmente de acuerdo	42
Nahikoa ados / Bastante de acuerdo	38
Nahikoa kontra / Bastante en desacuerdo	9
Guztiz kontra / Totalmente en desacuerdo	6
Ed-Ee / Ns-Nc	5
Ehuneko bertikalak / Porcentajes verticales	100



Taldekako emaitzak kontsultatzeko orrialdea / Página para consultar los resultados por colectivos: 91



Europako Batzardea, Standard Eurobarometer 86, 2016ko azaroa. (Lagina: 15 urte edo gehiago)
Comisión Europea, Standard Eurobarometer 86, noviembre 2016. (Muestra: >=15 años)

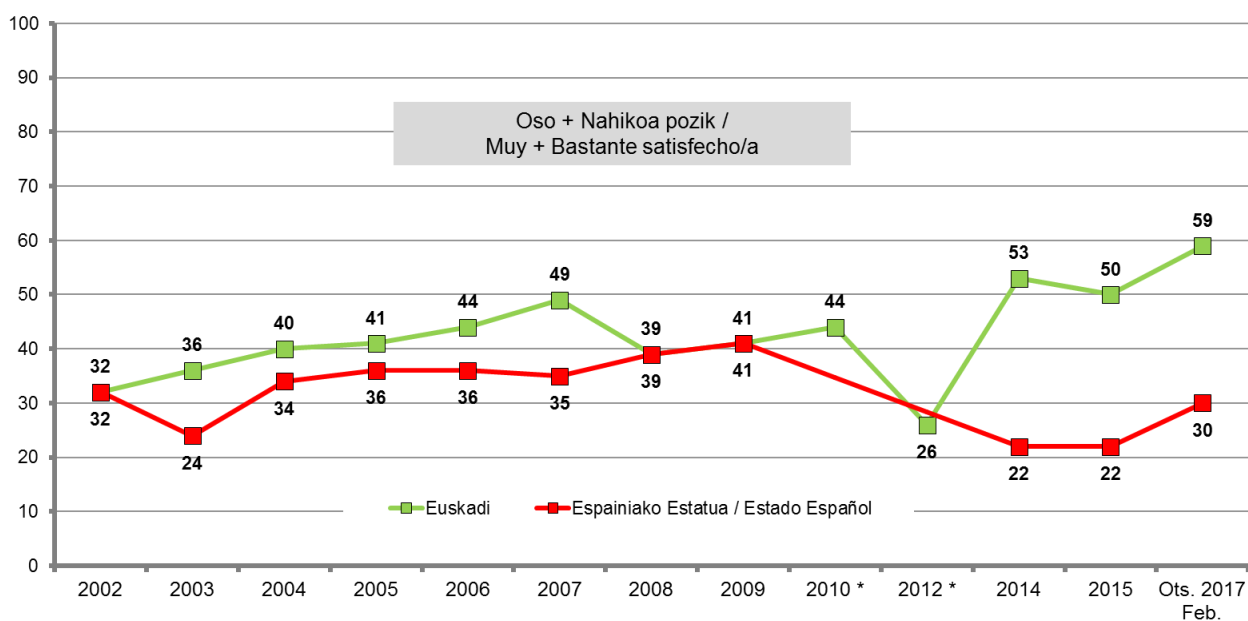
2.4.5 – Demokraziaren funtzionamenduarekiko poztasuna / Satisfacción con el funcionamiento de la democracia

ORO HAR, ZU OSO POZIK, NAHIKOA POZIK, EZ OSO POZIK ALA EZ ZAUDE BATERE POZIK DEMOKRAZIAK EUSKADIN DUEN FUNTZIONAMENDUAREKIN? ETA ESPAINIAN DEMOKRAZIAK DUEN FUNTZIONAMENDUAREKIN? / EN CONJUNTO, ¿ESTÁ UD. MUY SATISFECHO/A, BASTANTE SATISFECHO/A, NO MUY SATISFECHO/A O NADA SATISFECHO/A CON EL FUNCIONAMIENTO DE LA DEMOCRACIA EN EUSKADI? ¿Y EN ESPAÑA?

	GUZTIRA / TOTAL	
EUSKADIN? / ¿EN EUSKADI?	Oso pozik / Muy satisfecho/a	9
	Nahikoa pozik / Bastante satisfecho/a	50
	Ez oso pozik / No muy satisfecho/a	25
	Batere pozik ez / Nada satisfecho/a	8
	Ed-Ee / Ns-Nc	8
ETA ESPAINIAN? / ¿Y EN ESPAÑA?	Oso pozik / Muy satisfecho/a	5
	Nahikoa pozik / Bastante satisfecho/a	25
	Ez oso pozik / No muy satisfecho/a	36
	Batere pozik ez / Nada satisfecho/a	23
	Ed-Ee / Ns-Nc	11
Ehuneko bertikalak / Porcentajes verticales		100

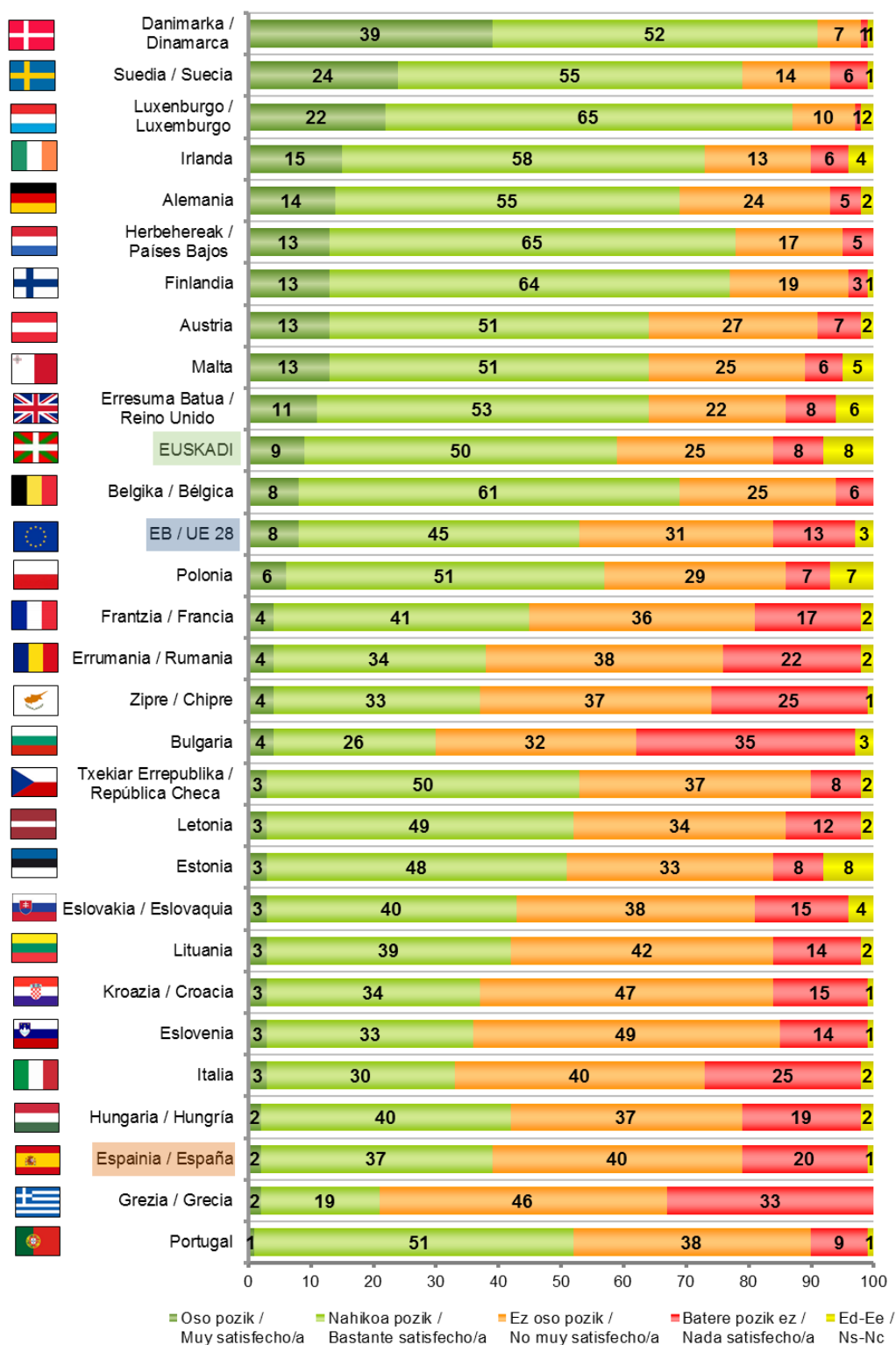


Taldeko emaitzak kontsultatzeko orrialdea / Página para consultar los resultados por colectivos: **92**



* 2010 eta 2012an "gure" demokraziaren funtzionamenduaz galdetu zen /
En los años 2010 y 2012 se preguntó por el funcionamiento de "nuestra" democracia

DEMOKRAZIAREN FUNTZIONAMENDUAREKIKO POZTASUNA /
SATISFACCIÓN CON EL FUNCIONAMIENTO DE LA DEMOCRACIA



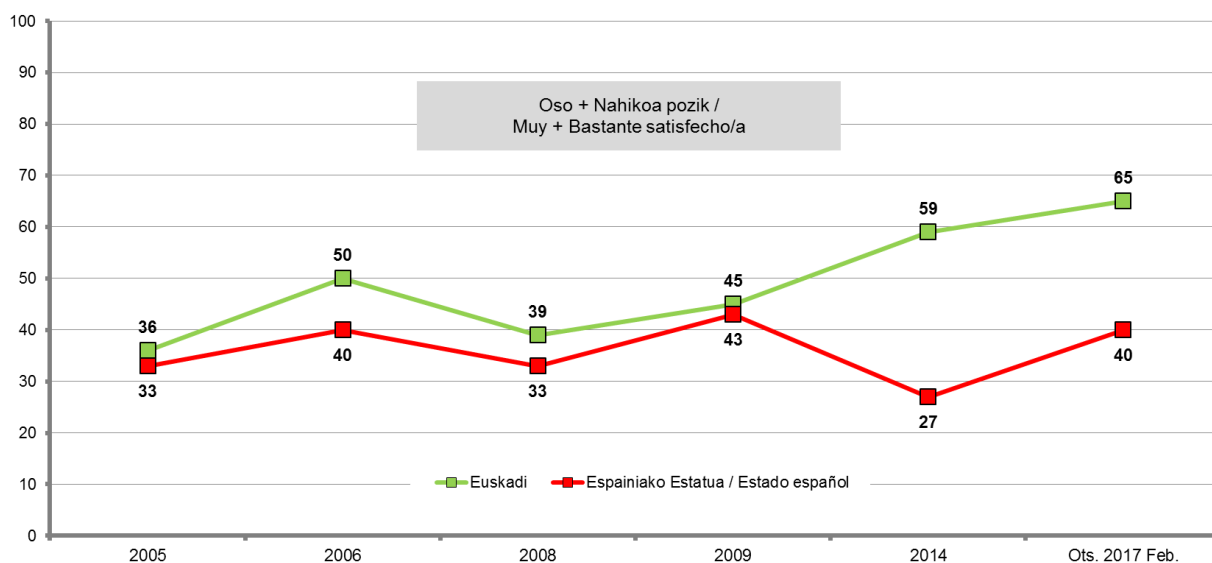
Europako Batzordea, Standard Eurobarometer 86, 2016ko azaroa. (Lagina: 15 urte edo gehiago)
Comisión Europea, Standard Eurobarometer 86, noviembre 2016. (Muestra: >=15 años)

2.4.6 – Giza eskubideen errespetuarekiko poztasuna / Satisfacción con el respeto a los Derechos Humanos

ETA ZENBATERAINO ZAUDE POZIK EUSKADIN GIZA ESKUBIDEEN ERRESPETUAREKIN: OSO POZIK, NAHIKOA POZIK, EZ OSO POZIK ALA BATERE POZIK EZ? ETA ESPAINIAN? /
Y, ¿ESTÁ UD. MUY SATISFECHO/A, BASTANTE SATISFECHO/A, NO MUY SATISFECHO/A O NADA SATISFECHO/A CON EL RESPETO A LOS DERECHOS HUMANOS EN EUSKADI? ¿Y EN ESPAÑA?

	GUZTIRA / TOTAL	
EUSKADIN? / ¿EN EUSKADI?	Oso pozik / Muy satisfecho/a	12
	Nahikoa pozik / Bastante satisfecho/a	53
	Ez oso pozik / No muy satisfecho/a	21
	Batere pozik ez / Nada satisfecho/a	7
	Ed-Ee / Ns-Nc	7
ETA ESPAINIAN? / ¿Y EN ESPAÑA?	Oso pozik / Muy satisfecho/a	7
	Nahikoa pozik / Bastante satisfecho/a	33
	Ez oso pozik / No muy satisfecho/a	30
	Batere pozik ez / Nada satisfecho/a	19
	Ed-Ee / Ns-Nc	12
Ehuneko bertikalak / Porcentajes verticales		100

 [Taldekako emaitzak kontsultatzeko orrialdea](#) / Página para consultar los resultados por colectivos: **93**



2.4.7 – Giza Eskubideen betetze mailarekiko poztasuna / Satisfacción con el cumplimiento de los Derechos Humanos

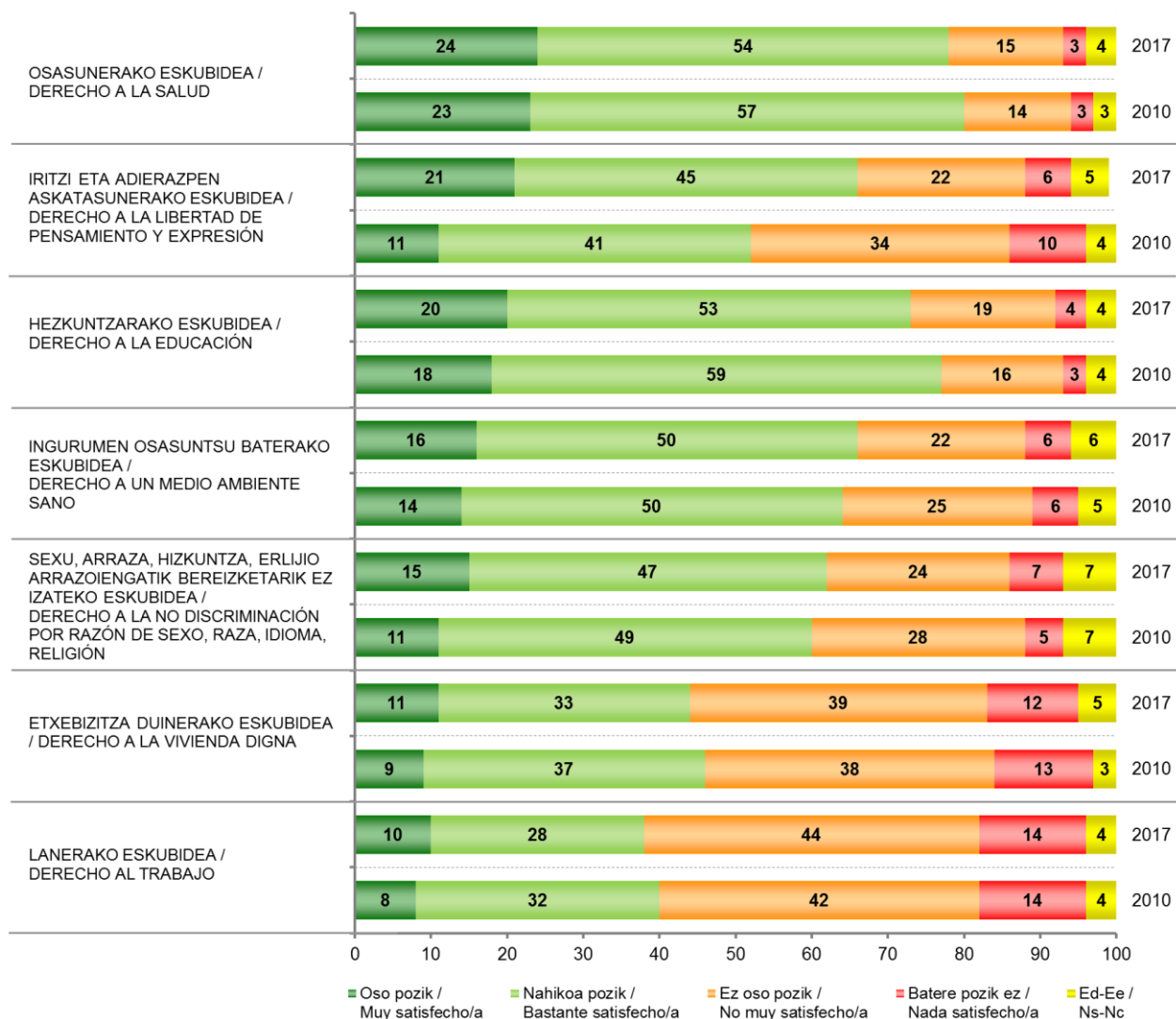
ORAIN GIZA ESKUBIDE BATZUK IRAKURRIKO DIZKIZUT. ESADAZU, MESEDEZ, HAUETAKO BAKOITZAK EUSKADIN DUEN BETETZE MAILARI BURUZ, OSO POZIK, NAHIKOA POZIK, EZ OSO POZIK EDO EZ BATERE POZIK ZAUDEN: / A CONTINUACIÓN LE VOY A LEER VARIOS DE LOS DERECHOS HUMANOS. DÍGAME, POR FAVOR, PARA CADA UNO DE ELLOS, SI ESTÁ UD. MUY SATISFECHO/A, BASTANTE SATISFECHO/A, NO MUY SATISFECHO/A O NADA SATISFECHO/A CON SU CUMPLIMIENTO EN EUSKADI

	GUZTIRA / TOTAL	
OSASUNERAKO ESKUBIDEA / DERECHO A LA SALUD	Oso pozik / Muy satisfecho/a	24
	Nahikoa pozik / Bastante satisfecho/a	54
	Ez oso pozik / No muy satisfecho/a	15
	Batere pozik ez / Nada satisfecho/a	3
	Ed-Ee / Ns-Nc	4
IRITZI ETA ADIERAZPEN ASKATASUNERAKO ESKUBIDEA / DERECHO A LA LIBERTAD DE PENSAMIENTO Y EXPRESIÓN	Oso pozik / Muy satisfecho/a	21
	Nahikoa pozik / Bastante satisfecho/a	45
	Ez oso pozik / No muy satisfecho/a	22
	Batere pozik ez / Nada satisfecho/a	6
	Ed-Ee / Ns-Nc	5
HEZKUNTZARAKO ESKUBIDEA / DERECHO A LA EDUCACIÓN	Oso pozik / Muy satisfecho/a	20
	Nahikoa pozik / Bastante satisfecho/a	53
	Ez oso pozik / No muy satisfecho/a	19
	Batere pozik ez / Nada satisfecho/a	4
	Ed-Ee / Ns-Nc	4
INGURUMEN OSASUNTSU BATERAKO ESKUBIDEA / DERECHO A UN MEDIO AMBIENTE SANO	Oso pozik / Muy satisfecho/a	16
	Nahikoa pozik / Bastante satisfecho/a	50
	Ez oso pozik / No muy satisfecho/a	22
	Batere pozik ez / Nada satisfecho/a	6
	Ed-Ee / Ns-Nc	6
SEXU, ARRAZA, HIZKUNTZA, ERLIJO ARRAZOIENGATIK BEREIZKETARIK EZ IZATEKO ESKUBIDEA / DERECHO A LA NO DISCRIMINACIÓN POR RAZÓN DE SEXO, RAZA, IDIOMA, RELIGIÓN	Oso pozik / Muy satisfecho/a	15
	Nahikoa pozik / Bastante satisfecho/a	47
	Ez oso pozik / No muy satisfecho/a	24
	Batere pozik ez / Nada satisfecho/a	7
	Ed-Ee / Ns-Nc	7
ETXEBIZITZA DUINERAKO ESKUBIDEA / DERECHO A LA VIVIENDA DIGNA	Oso pozik / Muy satisfecho/a	11
	Nahikoa pozik / Bastante satisfecho/a	33
	Ez oso pozik / No muy satisfecho/a	39
	Batere pozik ez / Nada satisfecho/a	12
	Ed-Ee / Ns-Nc	5
LANERAKO ESKUBIDEA / DERECHO AL TRABAJO	Oso pozik / Muy satisfecho/a	10
	Nahikoa pozik / Bastante satisfecho/a	28
	Ez oso pozik / No muy satisfecho/a	44
	Batere pozik ez / Nada satisfecho/a	14
	Ed-Ee / Ns-Nc	4
Ehuneko bertikalak / Porcentajes verticales	100	



Taldeko emaitzak kontsultatzeko orrialdea / Página para consultar los resultados por colectivos: 94

**GIZA ESKUBIDEEN BETETZE MAILAREKIKO POZTASUNA /
 SATISFACCIÓN CON EL CUMPLIMIENTO DE LOS DERECHOS HUMANOS**



2.4.8 – Memoria eta bizikidetzaren inguruko zenbait gairi buruzko iritzia / Opiniones sobre diversos temas en torno a la memoria y la convivencia

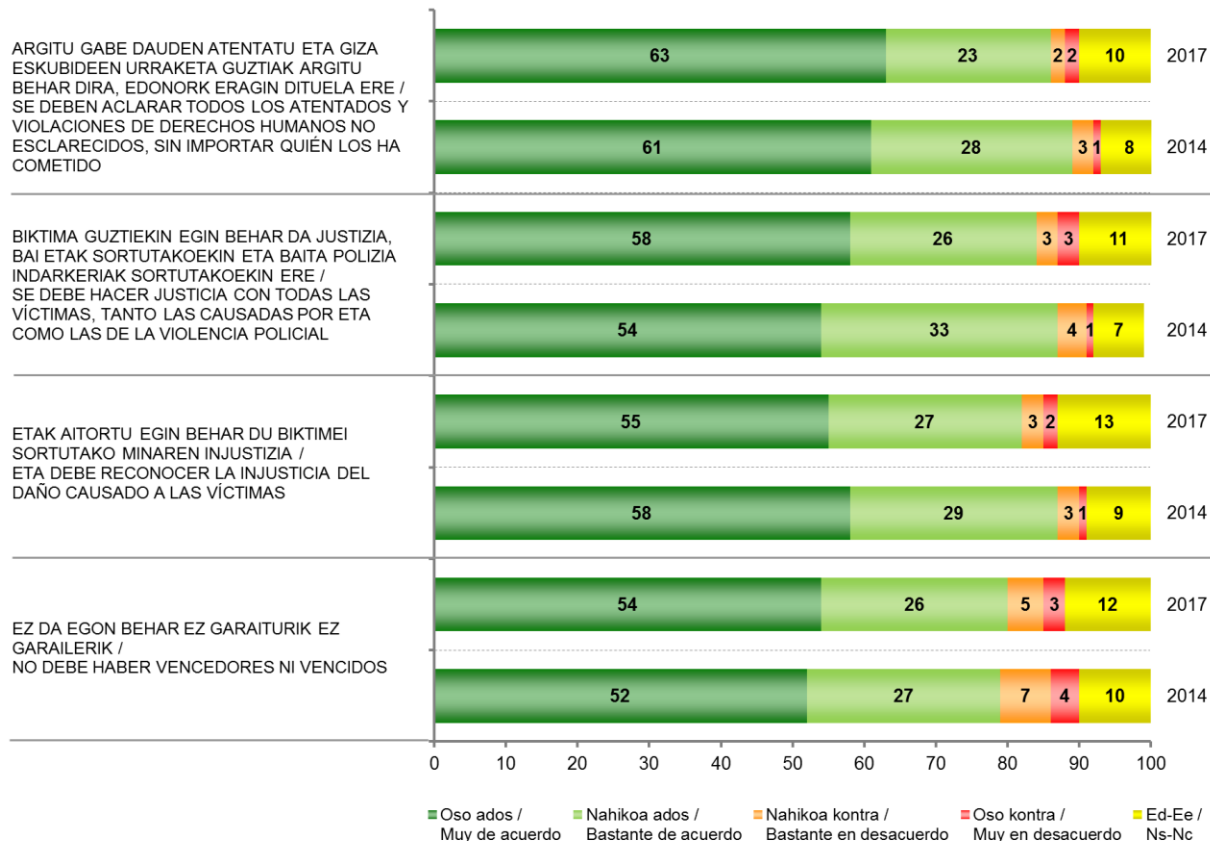
ORAIN IRAKURRIKO DIZKIZUDAN ESALDIEI BURUZ ESADAZU, MESEDEZ, OSO ADOS, NAHIKOA ADOS, NAHIKOA KONTRA EDO OSO KONTRA ZAUDEN /
CON RESPECTO A LAS FRASES QUE LE VOY A LEER A CONTINUACIÓN, DÍGAME, POR FAVOR, SI ESTÁ MUY DE ACUERDO, BASTANTE DE ACUERDO, BASTANTE EN DESACUERDO O MUY EN DESACUERDO

	GUZTIRA / TOTAL	
	Oso ados / Muy de acuerdo	58
BIKTIMA GUZTIEKIN EGIN BEHAR DA JUSTIZIA, BAI ETAK SORTUTAKOEKIN ETA BAITA POLIZIA INDARKERIAK SORTUTAKOEKIN ERE / SE DEBE HACER JUSTICIA CON TODAS LAS VÍCTIMAS, TANTO LAS CAUSADAS POR ETA COMO LAS DE LA VIOLENCIA POLICIAL	Nahikoa ados / Bastante de acuerdo	26
	Nahikoa kontra / Bastante en desacuerdo	3
	Oso kontra / Muy en desacuerdo	3
	Ed-Ee / Ns-Nc	11
	Oso ados / Muy de acuerdo	55
ETAK AITORTU EGIN BEHAR DU BIKTIMEI SORTUTAKO MINAREN INJUSTIZIA / ETA DEBE RECONOCER LA INJUSTICIA DEL DAÑO CAUSADO A LAS VÍCTIMAS	Nahikoa ados / Bastante de acuerdo	27
	Nahikoa kontra / Bastante en desacuerdo	3
	Oso kontra / Muy en desacuerdo	2
	Ed-Ee / Ns-Nc	13
	Oso ados / Muy de acuerdo	54
EZ DA EGON BEHAR EZ GARAITURIK EZ GARAILERIK / NO DEBE HABER VENCEDORES NI VENCIDOS	Nahikoa ados / Bastante de acuerdo	26
	Nahikoa kontra / Bastante en desacuerdo	5
	Oso kontra / Muy en desacuerdo	3
	Ed-Ee / Ns-Nc	12
	Oso ados / Muy de acuerdo	63
ARGITU GABE DAUDEN ATENTATU ETA GIZA ESKUBIDEEN URRAKETA GUZTIAK ARGITU BEHAR DIRA, EDONORK ERAGIN DITUELA ERE / SE DEBEN ACLARAR TODOS LOS ATENTADOS Y VIOLACIONES DE DERECHOS HUMANOS NO ESCLARECIDOS, SIN IMPORTAR QUIÉN LOS HA COMETIDO	Nahikoa ados / Bastante de acuerdo	23
	Nahikoa kontra / Bastante en desacuerdo	2
	Oso kontra / Muy en desacuerdo	2
	Ed-Ee / Ns-Nc	10
Ehuneko bertikalak / Porcentajes verticales		100



Taldekako emaitzak kontsultatzeko orrialdea / Página para consultar los resultados por colectivos: 98

**MEMORIA ETA BIZIKIDETZAREN INGURUKO ZENBAIT GAIRI BURUZKO IRITZIA /
 OPINIONES SOBRE DIVERSOS TEMAS EN TORNO A LA MEMORIA Y LA CONVIVENCIA**



2.5 – Autogobernuaren eguneraketa / Actualización del autogobierno

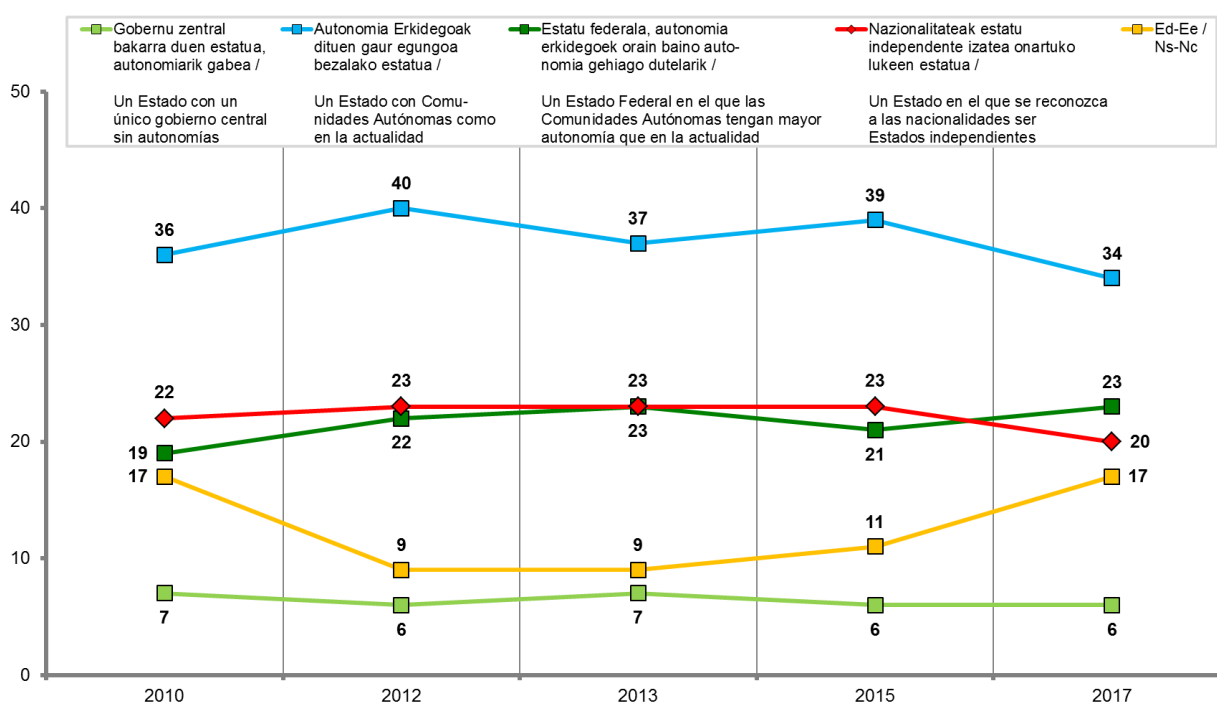
2.5.1 – Estatuaren lurralde antolakuntzari buruzko nahiak / Preferencias sobre la organización territorial del Estado

GAIA ALDATUZ, ONDOREN ESPAINIAKO ESTATUAREN ANTOLAKETA EREDU DESBERDINAK AURKEZTUKO DIZKIZUT. ESADAZU, MESEDEZ, ZEINEKIN DUZUN ADOSTASUN HANDIENA / CAMBIANDO DE TEMA, LE VOY A PRESENTAR ALGUNAS FÓRMULAS ALTERNATIVAS DE ORGANIZACIÓN DEL ESTADO EN ESPAÑA. DÍGAME, POR FAVOR, CON CUÁL ESTÁ UD. MÁS DE ACUERDO

	GUZTIRA / TOTAL
Gobernu zentral bakarra duen estatua, autonomiarik gabea / Un Estado con un único gobierno central sin autonomías	6
Autonomia Erkidegoak dituen gaur egungoa bezalako estatua / Un Estado con Comunidades Autónomas como en la actualidad	34
Estatu federala, autonomia erkidegoek orain baino autonomia gehiago dutelarik / Un Estado Federal en el que las comunidades autónomas tengan mayor autonomía que en la actualidad	23
Nazionalitateak estatu independente izatea onartuko lukeen estatua / Un Estado en el que se reconozca a las nacionalidades ser Estados independientes	20
Ed-Ee / Ns-Nc	17
Ehuneko bertikalak / Porcentajes verticales	100



Taldeko emaitzak kontsultatzeko orrialdea / Página para consultar los resultados por colectivos: 100

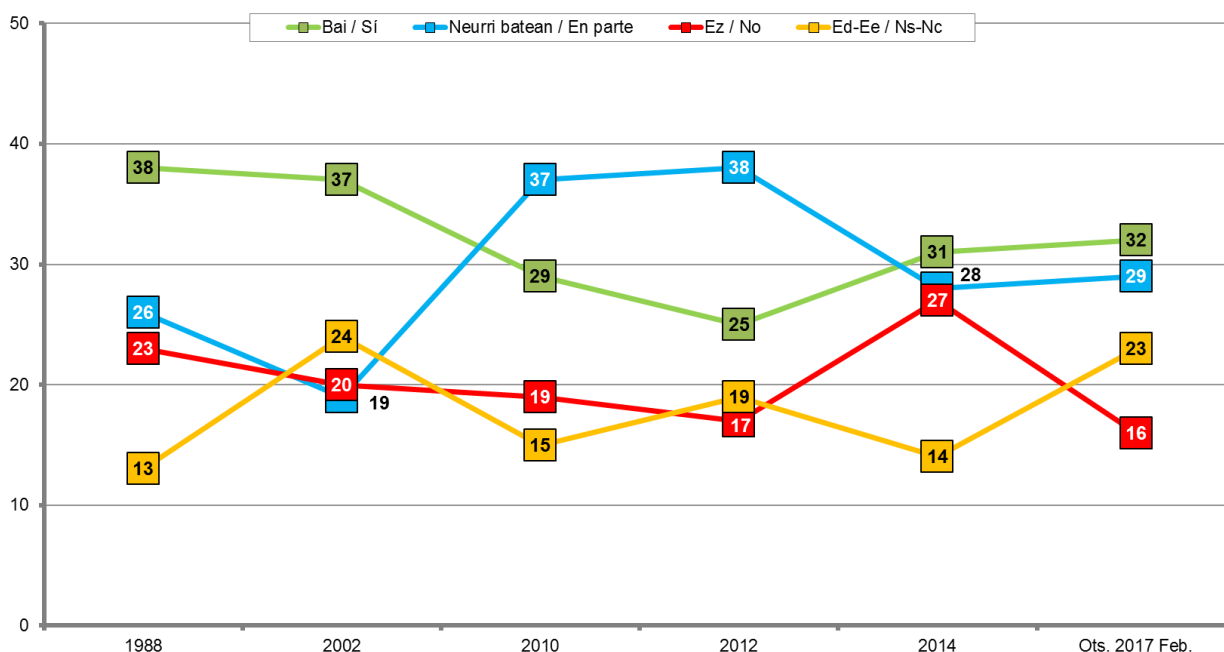


2.5.2 – Autonomia Estatutuarekiko poztasuna / Satisfacción con el Estatuto de Autonomía

POZIK ZAUDE GAUR EGUNGO AUTONOMIA ESTATUTUAREKIN? /
 ¿ESTÁ SATISFECHO/A CON EL ACTUAL ESTATUTO DE AUTONOMÍA?

	GUZTIRA / TOTAL
Bai / Sí	32
Neurri batean / En parte	29
Ez / No	16
Ed-Ee / Ns-Nc	23
Ehuneko bertikalak / Porcentajes verticales	100

 Taldekako emaitzak kontsultatzeko orrialdea / Página para consultar los resultados por colectivos: **101**



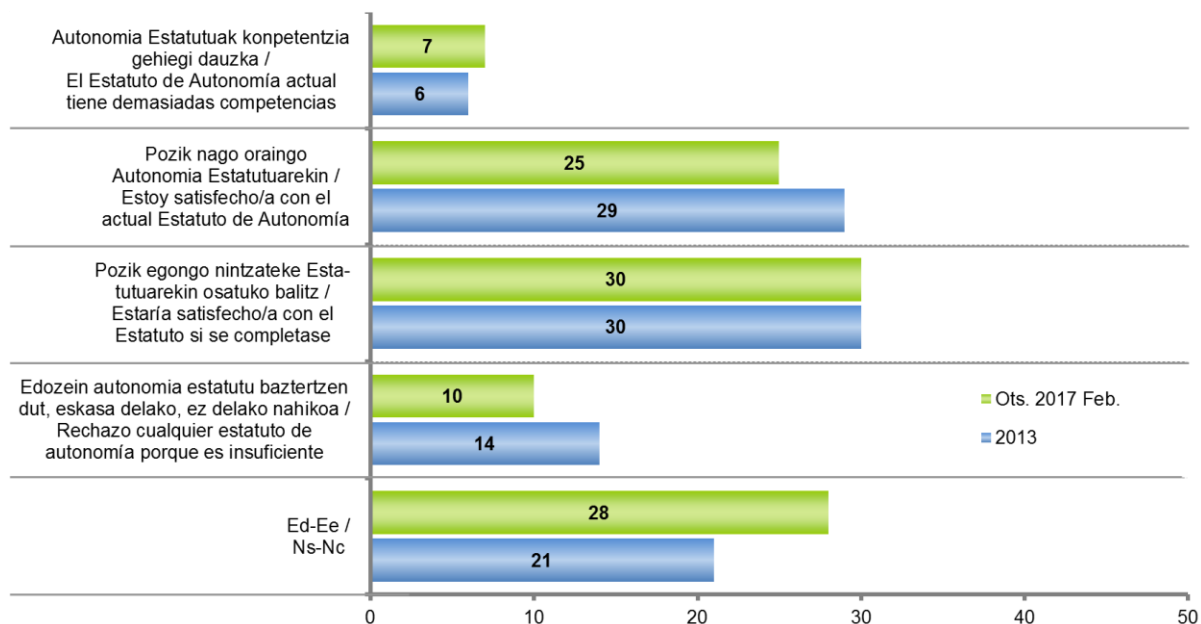
2.5.3 – Estatutuari buruzko iritzia / Opinión sobre el Estatuto

EUSKADIKO AUTONOMIA ESTATUTUARI DAGOKIONEZ, ESADAZU, MESEDEZ, ONDOKO ESALDIEN ARTEAN ZEIN DUZU GUSTUKOENA? / EN CUANTO AL ESTATUTO DE AUTONOMÍA, DÍGAME, POR FAVOR, ¿CON CUÁL DE LAS SIGUIENTES FRASES SOBRE EL ESTATUTO SE IDENTIFICA UD. MEJOR?

	GUZTIRA / TOTAL
Autonomia Estatutuak kompetentzia gehiegi dauzka / El Estatuto de Autonomía actual tiene demasiadas competencias	7
Pozik nago oraingo Autonomia Estatutuarekin / Estoy satisfecho/a con el actual Estatuto de Autonomía	25
Pozik egongo nintzateke Estatutuarekin osatuko balitz / Estaría satisfecho/a con el Estatuto si se completase	30
Edozein autonomia estatutu baztertzen dut, eskasa delako, ez delako nahikoa / Rechazo cualquier estatuto de autonomía porque es insuficiente	10
Ed-Ee / Ns-Nc	28
Ehuneko bertikalak / Porcentajes verticales	100



Taldeko emaitzak kontsultatzeko orrialdea / Página para consultar los resultados por colectivos: 102



2.5.4 – Autogobernu handiagoaren eragina Euskadiko ekonomian, zerbitzu publikoetan eta bizikidetzan / Impacto de un mayor autogobierno en la economía, los servicios públicos y la convivencia en Euskadi

ZURE USTEZ EUSKADIRENTZAKO AUTOGOBERNU HANDIAGOAZ IZATEA EUSKAL EKONOMIARENTZAT ONA ALA TXARRA IZANGO LITZATEKE? ETA ZERBITZU PUBLIKOEN FUNTZIONAMENDURAKO, HAU DA, OSASUNGINTZA, HEZKUNTZA, ETXEBIZITZA, POBREZIAREN AURKAKO BORROKA ETA ABARRETARAKO, ONA ALA TXARRA LITZATEKE? ETA EUSKAL GIZARTEAREN BIZIKIDETZARAKO? /

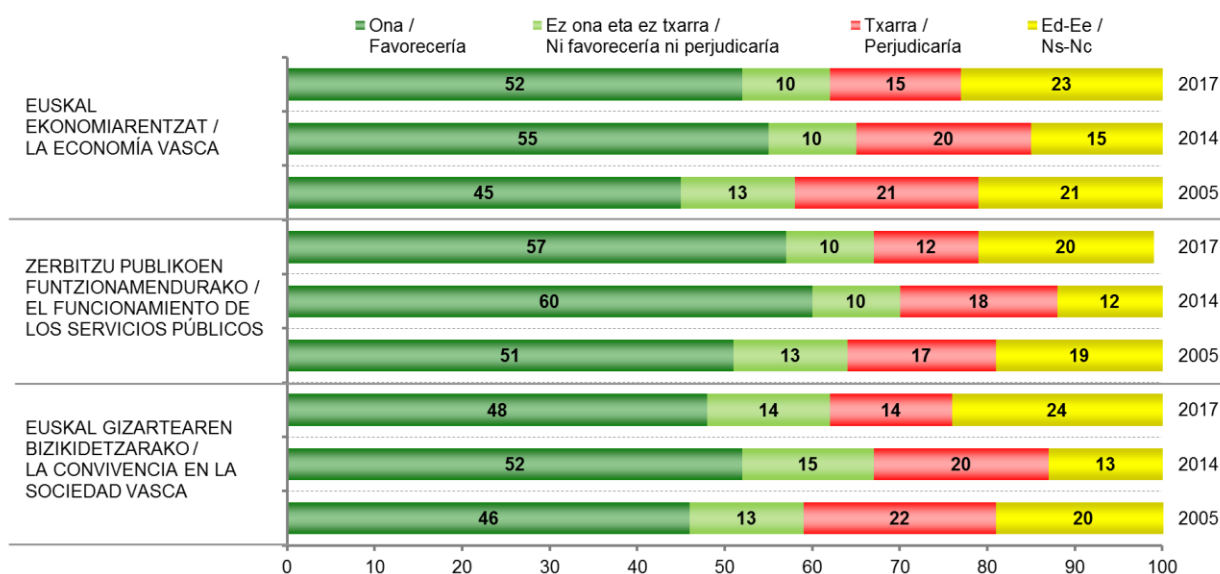
¿CREE UD. QUE UN MAYOR AUTOGOBIERNO PARA EL PAÍS VASCO FAVORECERÍA O PERJUDICARÍA A LA ECONOMÍA VASCA? Y ¿FAVORECERÍA O PERJUDICARÍA AL FUNCIONAMIENTO DE LOS SERVICIOS PÚBLICOS TALES COMO LA SANIDAD, LA EDUCACIÓN, LA ACCESIBILIDAD A UNA VIVIENDA, LA LUCHA CONTRA LA POBREZA ETC.? Y ¿LA CONVIVENCIA EN LA SOCIEDAD VASCA?

		GUZTIRA / TOTAL
EUSKAL EKONOMIARENTZAT / LA ECONOMÍA VASCA	Ona / Favorecería	52
	Ez ona eta ez txarra / Ni favorecería ni perjudicaría *	10
	Txarra / Perjudicaría	15
	Ed-Ee / Ns-Nc	23
ZERBITZU PUBLIKOEN FUNTZIONAMENDURAKO / EL FUNCIONAMIENTO DE LOS SERVICIOS PÚBLICOS	Ona / Favorecería	57
	Ez ona eta ez txarra / Ni favorecería ni perjudicaría *	10
	Txarra / Perjudicaría	12
	Ed-Ee / Ns-Nc	20
EUSKAL GIZARTEAREN BIZIKIDETZARAKO / LA CONVIVENCIA EN LA SOCIEDAD VASCA	Ona / Favorecería	48
	Ez ona eta ez txarra / Ni favorecería ni perjudicaría *	14
	Txarra / Perjudicaría	14
	Ed-Ee / Ns-Nc	24
Ehuneko bertikalak / Porcentajes verticales		100

* Erantzun aukera hau ez zitzaion irakurri inkestatuak / Esta opción de respuesta no se ha leído a las y los encuestados



Taldeko emaitzak kontsultatzeko orrialdea / Página para consultar los resultados por colectivos: **103**



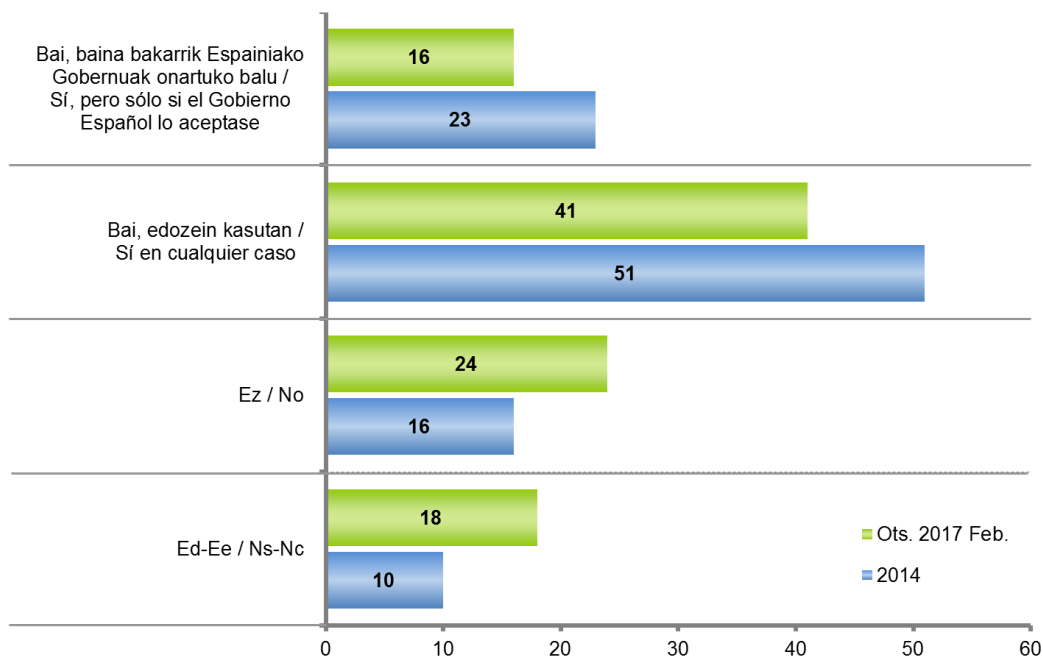
2.5.5 – Espainia eta Euskadiren arteko harremanei buruzko kontsulta / Consulta sobre la relación entre España y Euskadi

NAHIKO ZENUKE EUSKAL HERRITARREI KONTSULTA BAT EGITEA EUSKADI ETA ESPAINIAREN ARTEKO HARREMANARI BURUZ? / ¿DESEARÍA USTED QUE SE CONVOCARA UNA CONSULTA A LA POBLACIÓN VASCA SOBRE LA RELACIÓN ENTRE EUSKADI Y ESPAÑA?

	GUZTIRA / TOTAL
Bai, baina bakarrik Espainiako Gobernuak onartuko balu / Sí, pero sólo si el Gobierno Español lo aceptase	16
Bai, edozein kasutan / Sí en cualquier caso	41
Ez / No	24
Ed-Ee / Ns-Nc	18
Ehuneko bertikalak / Porcentajes verticales	100



Taldekako emaitzak kontsultatzeko orrialdea / Página para consultar los resultados por colectivos: **105**



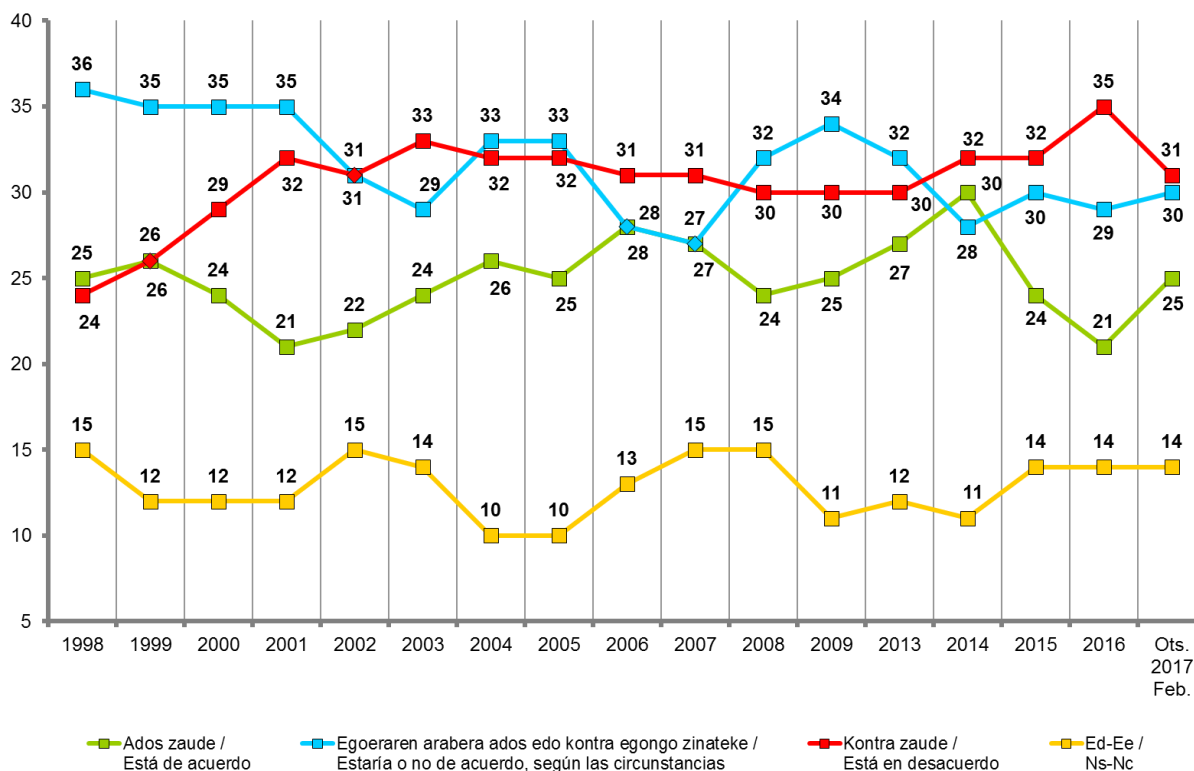
2.5.6 – Euskal Herriaren independentziarekiko jarrera / Actitud hacia la independencia del País Vasco

EUSKAL HERRIAREN INDEPENDENTZIARI DAGOKIONEZ ZU PERTSONALKI... /
SOBRE EL TEMA DE LA INDEPENDENCIA DEL PAÍS VASCO, UD. PERSONALMENTE...

	GUZTIRA / TOTAL
Ados zaude / Está de acuerdo	25
Egoeraren arabera ados edo kontra egongo zinateke / Estaría o no de acuerdo según las circunstancias	30
Kontra zaude / Está en desacuerdo	31
Ed-Ee / Ns-Nc	14
Ehuneko bertikalak / Porcentajes verticales	100



Taldeko emaitzak kontsultatzeko orrialdea / Página para consultar los resultados por colectivos: 106



3 – Jarrera eta balio politikoak / Actitudes y valores políticos

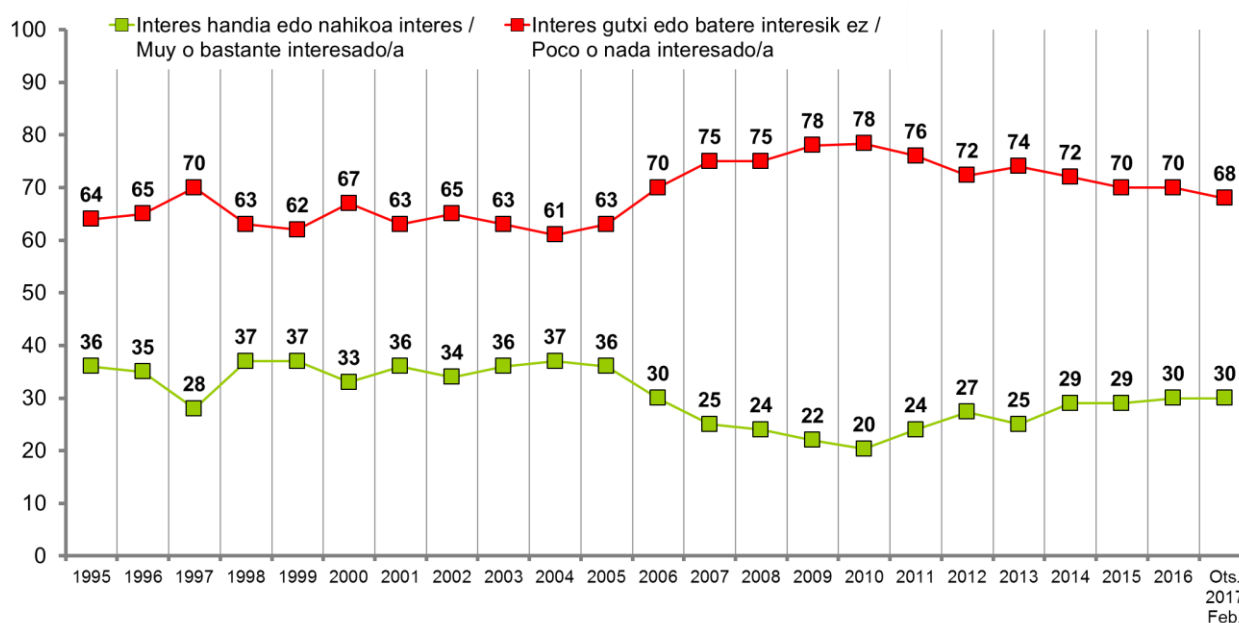
3.1 – Politikarekiko interesa / Interés por la política

ORO HAR, NOLAKO INTERESA DUZU POLITIKAZ? / EN GENERAL, ¿EN QUÉ MEDIDA ESTÁ UD. INTERESADO/A EN LA POLÍTICA?

	GUZTIRA / TOTAL
Interes handia / Muy interesado/a	7
Nahikoa interes / Bastante interesado/a	23
Interes gutxi / Poco interesado/a	32
Batere interesik ez / Nada interesado/a	36
Ed-Ee / Ns-Nc	1
Ehuneko bertikalak / Porcentajes verticales	100



Taldeko emaitzak kontsultatzeko orrialdea / Página para consultar los resultados por colectivos: **107**



3.2 – Sinpatia politikoak / Simpatías políticas

0-TIK 10-ERAKO ESKALA ERABILIZ, 0-AK INOLAKO SINPATIARIK EZ ETA 10-AK SINPATIA HANDIA ESAN NAHI DUTELARIK, ZENBATEKO SINPATIA SORTZEN DIZUTE ONDOKO ALDERDI POLITIKOENK? /

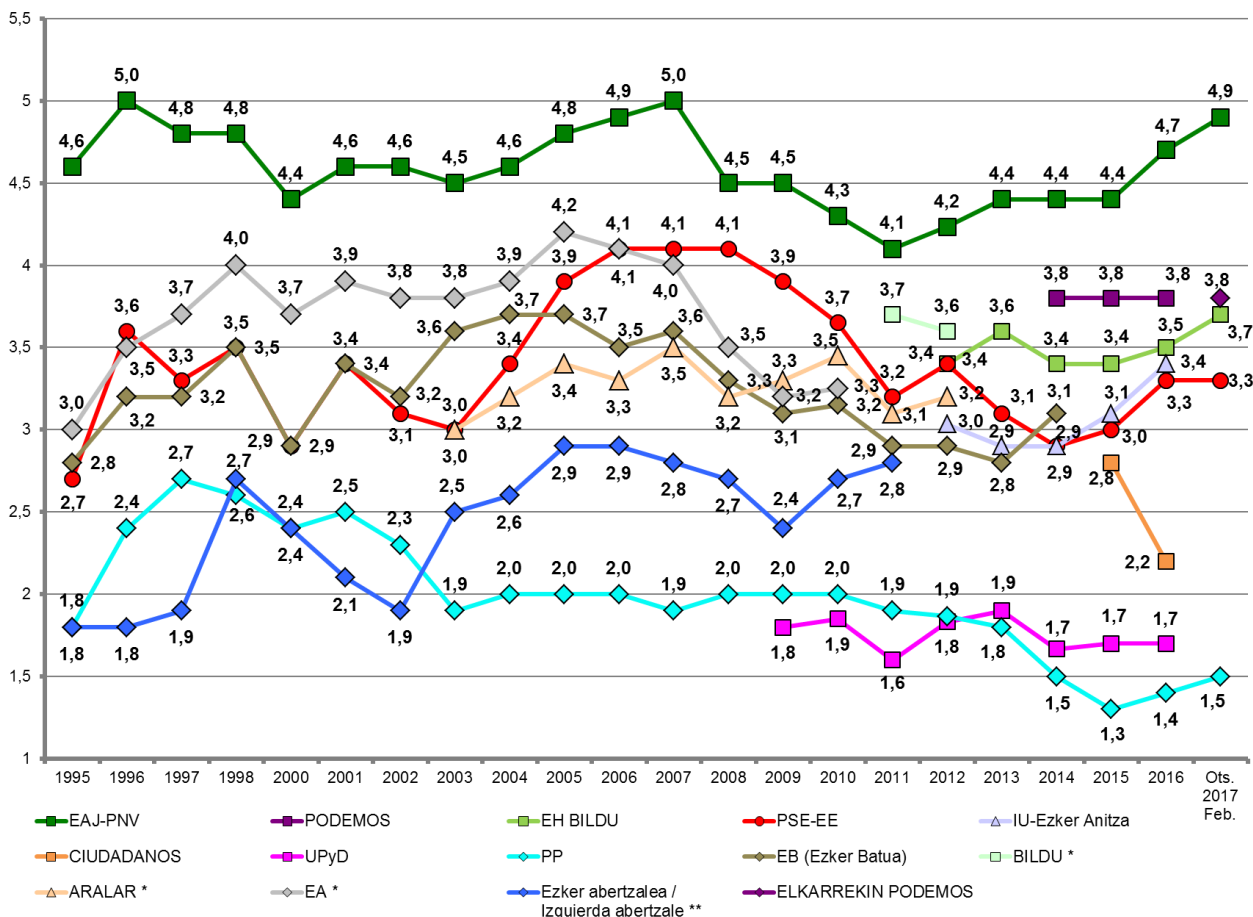
¿QUÉ GRADO DE SIMPATÍA SIENTE POR CADA UNA DE LAS SIGUIENTES OPCIONES POLÍTICAS, EN UNA ESCALA DE 0 A 10, EN LA QUE EL 0 SIGNIFICA NINGUNA SIMPATÍA Y EL 10 MUCHA SIMPATÍA?

	GUZTIRA / TOTAL
EAJ / PNV	4,9
ELKARREKIN PODEMOS	3,8
EH BILDU	3,7
PSE-EE	3,3
PP	1,5

Batezbestekoak (0=inolako sinpatiarik ez; 10=sinpatia handia) /
Medias (0=ninguna simpatía; 10=mucha simpatía)



Taldeko emaitzak kontsultatzeko orrialdea / Página para consultar los resultados por colectivos: 108



* 2011n EA BILDU koalizioan sartu zen. 2012an Aralar ere koalizio horretan barneratu zen, eta EH Bildu izena hartu zuen /
En el año 2011 EA pasa a formar parte de BILDU. En 2012 Aralar también se integra en la coalición, que pasa a llamarse EH Bildu

** Kategoria horretan Batasuna, HB, EH edota ezker abertzaleko beste talde batzuen datuak ere sartu dira /
En esta categoría se incluyen los datos de Batasuna, HB, EH u otros grupos de la izquierda abertzale

3.3 – Euskadiko buruzagi politikoek ezagutza, aprobazioa eta balorazioa / Conocimiento, aprobación y valoración de líderes políticos de Euskadi

ORAIN EUSKADIKO BURUZAGI POLITIKO BATZUEI BURUZ GALDETU NAHI NIZUKE. ESADAZU, MESEDEZ, EZAGUTZEN DITUZUN ALA EZ ETA, EZAGUTZEKOTAN, NOLA BALORATZEN DITUZUN OTIK 10ERAKO ESKALAN, 0A BALORAZIORIK BAXUENA ETA 10A BALORAZIORIK ALTUENA DIRELA KONTUAN HARTUTA /
AHORA ME GUSTARÍA PREGUNTARLE POR ALGUNOS LÍDERES POLÍTICOS VASCOS. DÍGAME, POR FAVOR, SI LOS CONOCE O NO Y, EN CASO DE CONOCERLOS, CÓMO LOS VALORA, UTILIZANDO UNA ESCALA DE 0 A 10 DONDE EL 0 ES LA VALORACIÓN MÍNIMA Y EL 10 LA VALORACIÓN MÁXIMA

INDIZEAK / ÍNDICES

EZAGUTZA / CONOCIMIENTO	Buruzagi politiko bakoitza ezagutzen dutenen % / % de personas que conoce a cada líder político
APROBAZIOA / APROBACIÓN	Biztanleria osotik, buruzagi politiko bakoitzari 5 puntu edo gehiago eman diotenen % / % de personas del total de la población que asignan 5 o más puntos a cada líder político
BALORAZIOA / VALORACIÓN	Otik 10erako eskalan batez besteko puntuazioa / Puntuación media en una escala de 0 a 10

GUZTIZKOAK / TOTALES

	EZAGUTZA / CONOCIMIENTO (%)	APROBAZIOA / APROBACIÓN (%)	BALORAZIOA (Batezbestekoak 0-10) * / VALORACIÓN (Medias 0-10) *
ÍÑIGO URKULLU LEHENDAKARIA / EL LEHENDAKARI ÍÑIGO URKULLU	88	60	5,5
ANDONI ORTUZAR	51	29	4,9
IDOIA MENDIA	57	26	4,2
ARNALDO OTEGI	80	34	3,9
NAGUA ALBA	32	11	3,6
ALFONSO ALONSO	59	10	2,2

* Politikari bakoitza ezagutzen duten herritarrek bakarrik baloratu dute /

* Cada político/a ha sido valorado/a únicamente por las y los ciudadanos que la/lo conocen



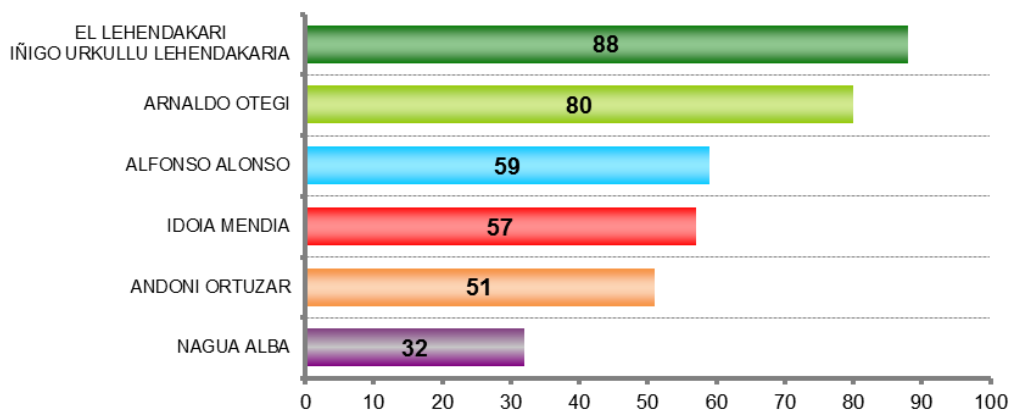
Taldekako emaitzak kontsultatzeko orrialdea / Página para consultar los resultados por colectivos:

Ezagutza / Conocimiento: **109**

Aprobazioa / Aprobación: **110**

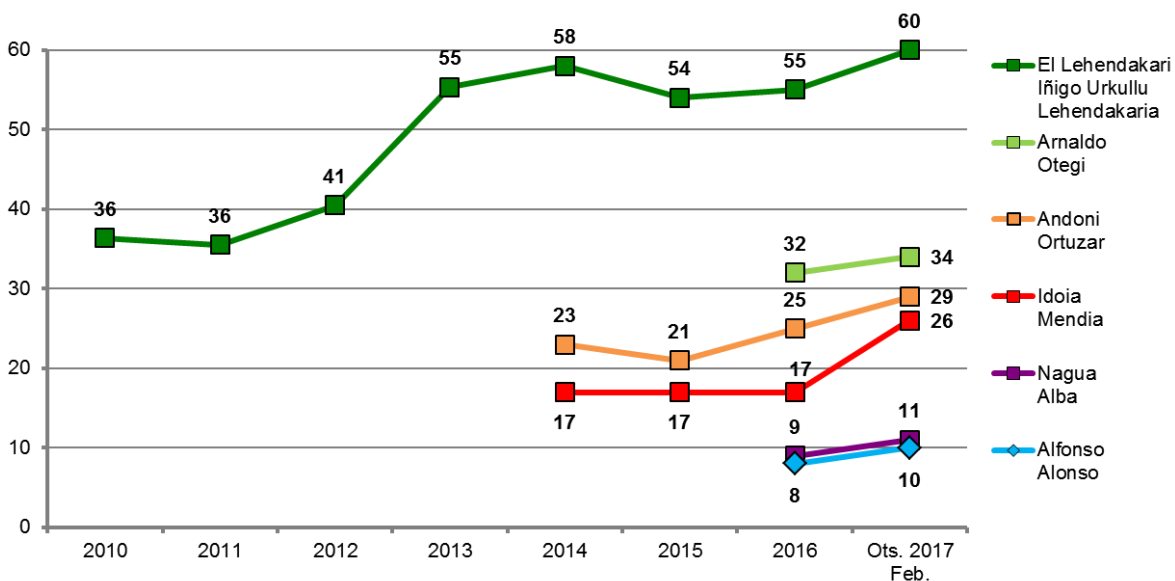
Balorazioa / Valoración: **111**

EZAGUTZA / CONOCIMIENTO

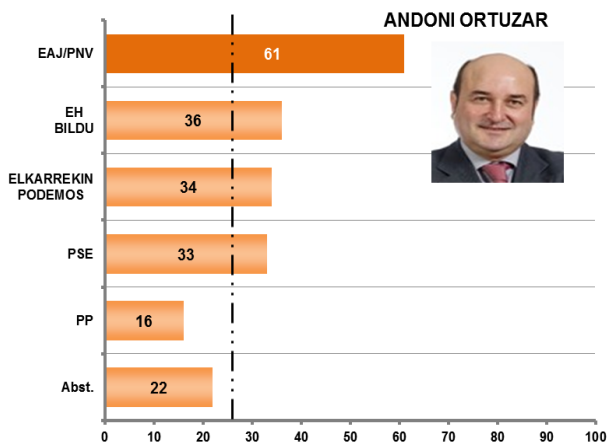
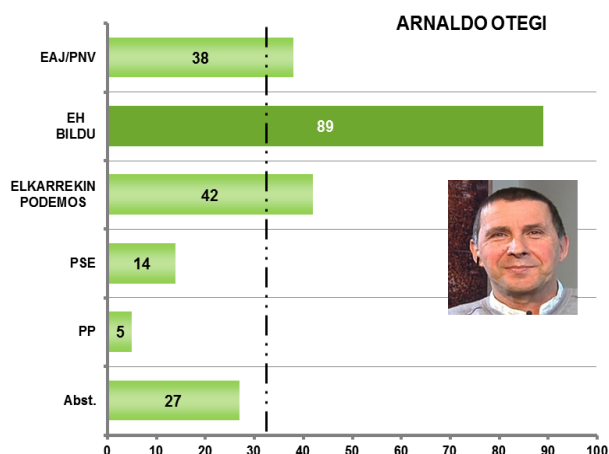
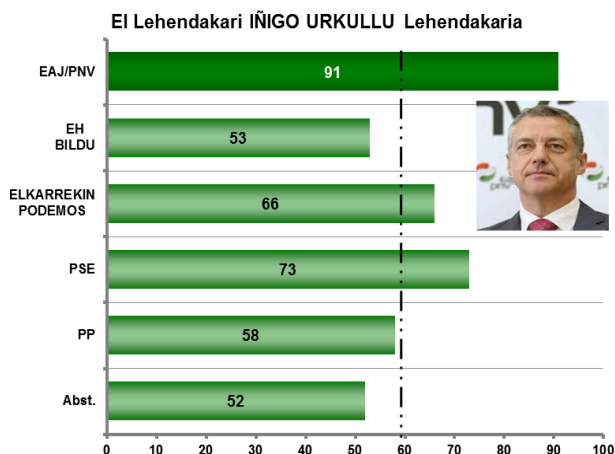


APROBAZIOA / APROBACIÓN

Biztanleria osotik, buruzagi politiko bakoitzari 5 puntu edo gehiago eman diotenen % / % de personas del total de la población que asignan 5 o más puntos a cada líder político

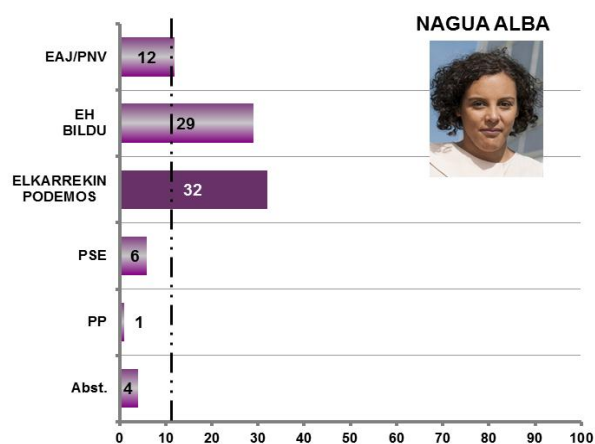
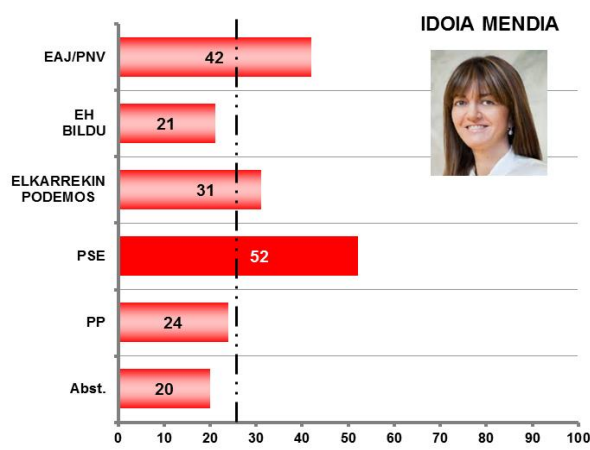
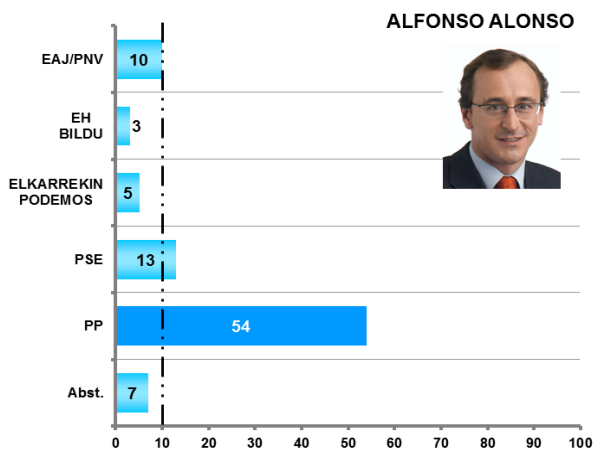


APROBAZIOA 2016ko HAUTESKUNDE AUTONOMIKOETAKO BOTOAREN ARABERA / APROBACIÓN SEGÚN VOTO EN ELECCIONES AUTONÓMICAS DE 2016



■ Batez besteko aprobazioa / Aprobación media

Emaitzen irakurketa zuhurtzia handiz egin behar da, talde batzuetan jaso dugun kopuru eskasarengatik / La interpretación de los resultados debe hacerse con suma precaución, debido al escaso número de efectivos en algunos de los colectivos

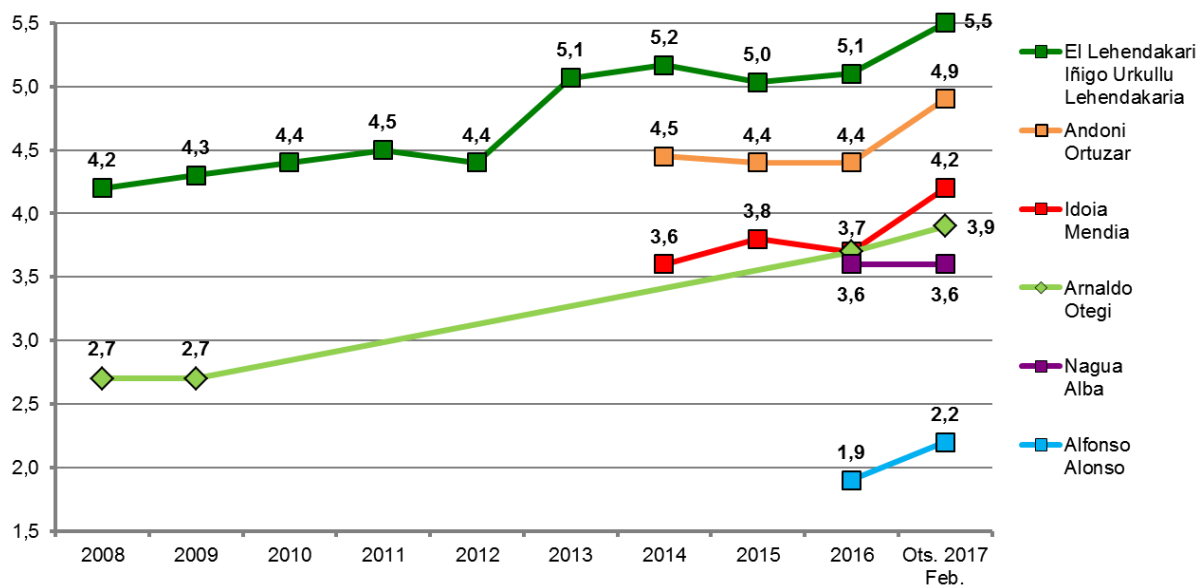


■ ■ ■ ■ Batez besteko aprobazioa / Aprobación media

Emitzen irakurketa zuhurtzia handiz egin behar da, talde batzuetan jaso dugun kopuru eskasarengatik / La interpretación de los resultados debe hacerse con suma precaución, debido al escaso número de efectivos en algunos de los colectivos

BALORAZIOA / VALORACIÓN

Otik 10erako eskalan batez besteko puntuazioa / Puntuación media en una escala de 0 a 10



Batezbestekoa (0=baloraziorik baxuena; 10=baloraziorik altuena) / Medias (0=valoración mínima; 10= valoración máxima)
Politikari bakoitza ezagutzen duten herritarrek bakarrik baloratu dute / Cada político/a ha sido valorado/a únicamente por las y los ciudadanos que la/lo conocen

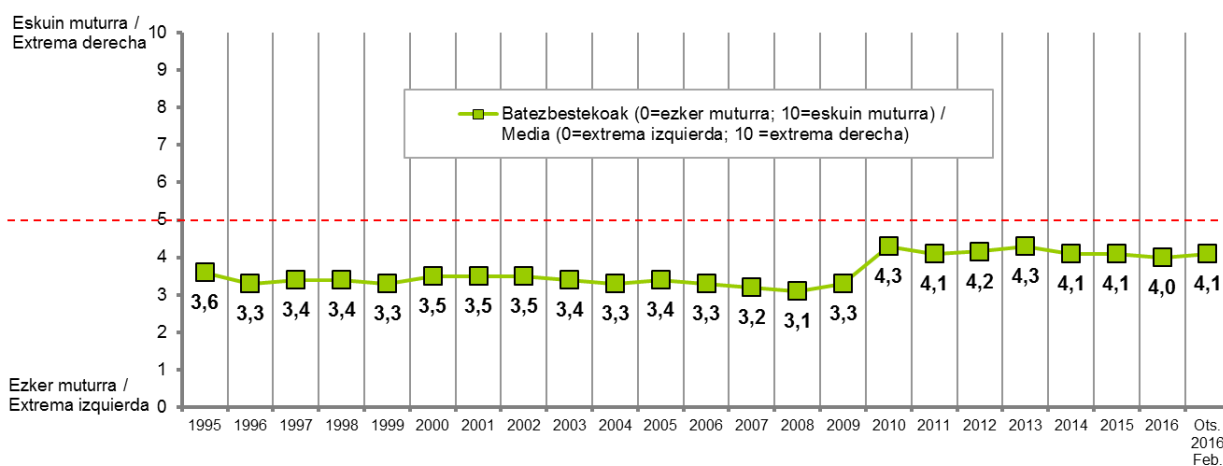
3.4 – Ezker-eskuin eskala / Escala izquierda-derecha

	GUZTIRA / TOTAL
POLITIKAZ HITZ EGITEN DENEAN NORMALKI EZKERRAZ ETA ESKUINAZ HITZ EGITEN DA. ZU ZEIN TOKITAN KOKATUKO ZINATEKE, 0TIK 10ERAKO ESKALAN, ZEINETAN 0AK EZKER MUTURRA ETA 10AK ESKUIN MUTURRA ESAN NAHI DUTEN? / CUANDO SE HABLA DE POLÍTICA NORMALMENTE SE UTILIZAN LAS EXPRESIONES IZQUIERDA Y DERECHA. EN UNA ESCALA DEL 0 AL 10, DONDE EL 0 ES LA EXTREMA IZQUIERDA Y EL 10 LA EXTREMA DERECHA, ¿EN QUÉ LUGAR SE COLOCARÍA UD.?	4,1

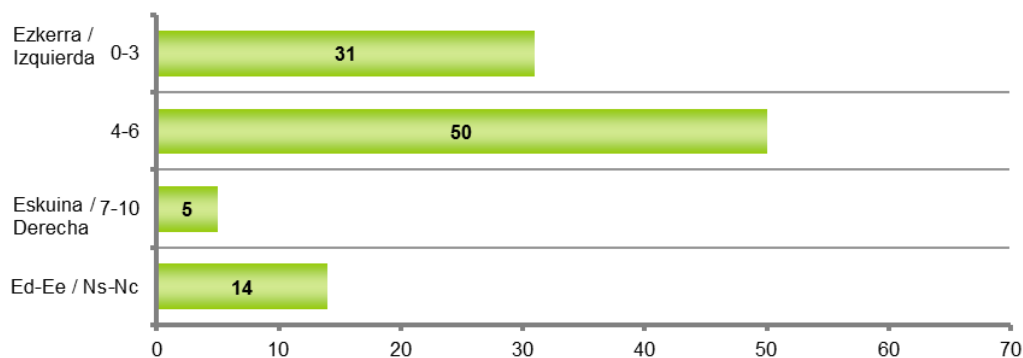
Batezbestekoak (0=ezker muturra; 10=eskuin muturra) / Media (0=extrema izquierda; 10 =extrema derecha)



Taldeakoko emaitzak kontsultatzeko orrialdea / Página para consultar los resultados por colectivos: 112



2010aren aurretiko ikerketa guztietan, ezker-eskuin ardatza 1etik 7rako eskala bidez jaso zen. Konparatu ahal izateko, aurreko urteetako datuak ber kalkulatu egin dira egungo eskalara moldatzeko / En todos los estudios anteriores al año 2010, el eje izquierda-derecha se formuló con una escala de 1 a 7. A efectos comparativos, los datos anteriores han sido recalculados para adaptarlos a la escala actual



0=ezker muturra; 10=eskuin muturra / 0=extrema izquierda; 10 =extrema derecha

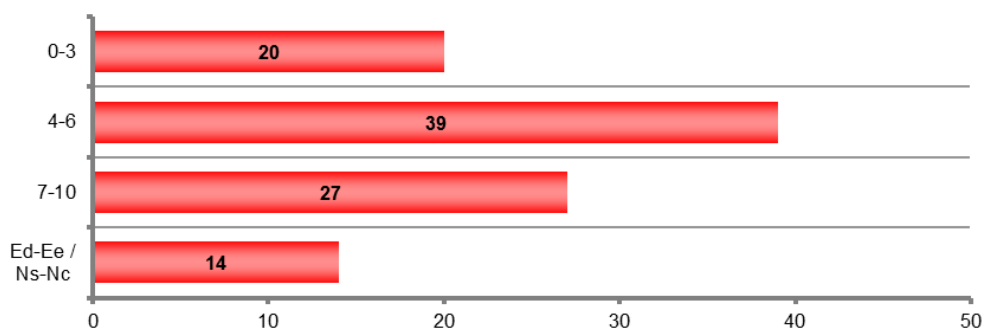
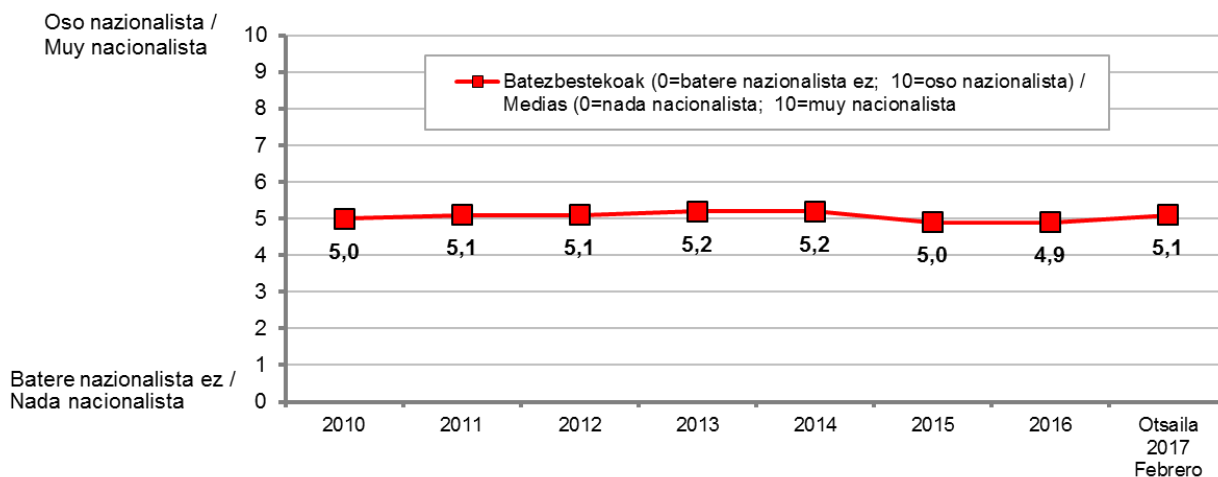
3.5 – Euskal nazionalismo edo abertzaletasun eskala / Escala nacionalismo vasco

	GUZTIRA / TOTAL
BESTALDE, EUSKAL NAZIONALISTA EDO ABERTZALE SENTIMENDUARI DAGOKIONEZ, ESANGO ZENIDAKE, MESEDEZ, NON KOKATUKO ZINATEKEEN OTIK 10ERAKO ESKALAN, KONTUAN HARTUTA 0A DELA BATERE NAZIONALISTA EDO ABERTZALEA EZ ETA 10A OSO NAZIONALISTA EDO ABERTZALEA? / POR OTRA PARTE, EN REFERENCIA AL SENTIMIENTO NACIONALISTA VASCO O ABERTZALE, ¿PODRÍA DECIRME, POR FAVOR, DÓNDE SE COLOCARÍA UD. EN UNA ESCALA DE 0 A 10, EN LA QUE 0 SIGNIFICA NADA NACIONALISTA O ABERTZALE Y EL 10 MUY NACIONALISTA O ABERTZALE?	5,1

Batezbestekoak (0=batere nazionalista ez; 10=oso nazionalista) / Medias (0=nada nacionalista; 10=muy nacionalista)



Taldeko emaitzak kontsultatzeko orrialdea / Página para consultar los resultados por colectivos: 114



0=batere nazionalista ez; 10=oso nazionalista / 0=nada nacionalista; 10=muy nacionalista

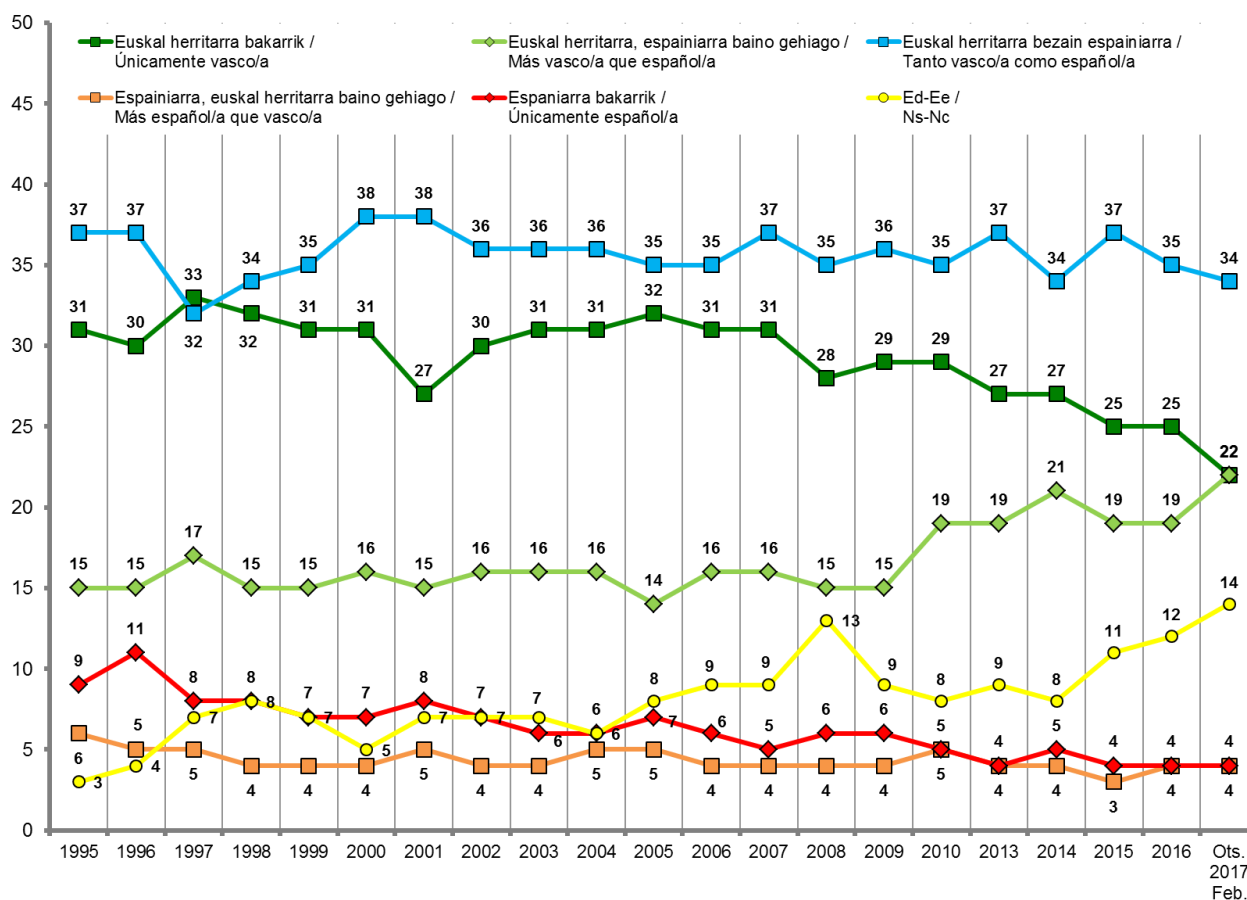
3.6 – Euskal herritar-espainiar ardatza / Eje vasco-español

ETA NOLA JOTZEN DUZU ZEURE BURUA, EUSKAL HERRITARRA ALA ESPAINIARRA? /
Y ENTRE SER VASCO/A Y ESPAÑOL/A ¿CÓMO SE DEFINE UD.?...

	GUZTIRA / TOTAL
Euskal herritarra bakarrik / Únicamente vasco/a	22
Euskal herritarra, espainiarra baino gehiago / Más vasco/a que español/a	22
Euskal herritarra bezain espainiarra / Tanto vasco/a como español/a	34
Espainiarra, euskal herritarra baino gehiago / Más español/a que vasco/a	4
Espainiarra bakarrik / Únicamente español/a	4
Ed-Ee / Ns-Nc	14
Ehuneko bertikalak / Porcentajes verticales	100



Taldekako emaitzak kontsultatzeko orrialdea / Página para consultar los resultados por colectivos: 116



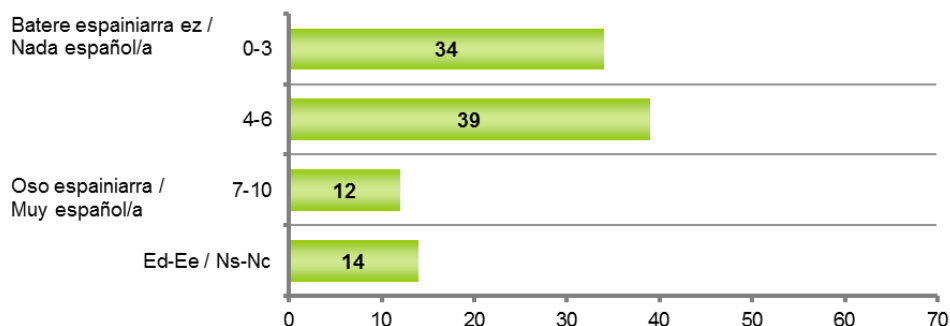
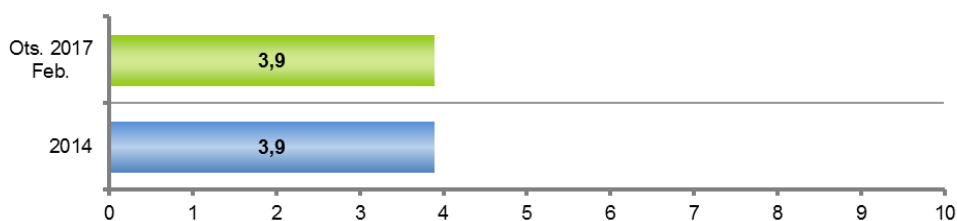
3.7 – Espainiar sentimendua / Sentimiento español

	GUZTIRA / TOTAL
ESPAINIAR IZATEAREN SENTIMENDUARI BURUZ, ESADAZU, MESEDEZ, ZEIN NEURRITAN SENTITZEN ZAREN ESPAINIARRA 0TIK 10ERAKO ESKALAN, NON 0AK ESAN NAHI DUEN "EZ ZARELA BATERE ESPAINIARRA SENTITZEN" ETA 10AK "OSO ESPAINIARRA SENTITZEN ZARELA"? / EN CUANTO AL SENTIMIENTO DE SER ESPAÑOL/A ¿PODRÍA DECIRME EN QUÉ MEDIDA SE SIENTE UD. ESPAÑOL/A, EN UNA ESCALA DE 0 A 10, EN LA QUE 0 SIGNIFICA QUE "NO SE SIENTE NADA ESPAÑOL/A" Y 10 QUE "SE SIENTE MUY ESPAÑOL/A"?	3,9

Batezbestekoa (0=batere espainiarra ez; 10=oso espainiarra) / Media (0=nada español/a; 10=muy español/a)



Taldeakako emaitzak kontsultatzeko orrialdea / Página para consultar los resultados por colectivos: 117



4 – Zehaztasun teknikoak / Ficha técnica

Informazio bilketa 2017ko otsailaren 7tik 12ra bitartean egin zen -biak barne- galdesorta egituratu eta itxia erabiliz, Euskal Autonomia Erkidegoko (EAEko) lurralde bakoitzerako lagin adierazgarri bati etxean egindako banakako elkarrizketen bidez.

Lagina, 18 urte edo gehiagoko biztanleriari zuzendua, honela banatu zen: 490 pertsona Araban, 1.078 Bizkaian eta 700 Gipuzkoan, beraz, 2.268 pertsona elkarrizketatu ziren guztira. Gizabanakoen hautaketa prozedura polietapiko eta estratifikatuaren bidez egin zen, ausazko ibilbideak erabiliz -162 laginketa abiapunturekin¹, ondoren pertsonak sexuaren, adinaren eta lan egoeraren arabera kuoten bidez aukeratu. Emaizak 2016eko Hauteskunde Autonomikoetako boto oroimenaren arabera eta hiru lurraldeetako biztanleria zentsuaren arabera haztatu dira.

Ikerketaren **diseinua**, emaitzen **azterketa** eta **txostena burutzearen** arduraren Prospekzio Soziologikoen Kabineteari dagozkio soilik. Bestalde, informazio bilketa *Iker-talde* enpresak egin zuen, Lurra eraikina, Txingurri pasealekua 28-30, 2, 20017 Donostia helbidean dagoena.

2.268 pertsonako lagin honi dagokion **lagin errorearen** estimazioa, erabat ausazkoak diren laginketei egozgarria, \pm %2,1 da EAE osorako, %95,5eko konfiantza mailarako, $p=q=0,5$ izanik.

Inkesten %49,5 telefono bidez **kontrolatu** dira eta %8,9 etxean.

La recogida de información se realizó entre el 7 y el 12 de febrero de 2017 -ambos inclusive- a través de entrevista individual mediante cuestionario estructurado y cerrado, realizada a domicilio a una muestra representativa de la población de cada uno de los Territorios Históricos de la Comunidad Autónoma del País Vasco (CAPV).

La **muestra**, dirigida a una población de 18 y más años, se distribuyó del siguiente modo: 490 personas en Araba, 1.078 en Bizkaia y 700 en Gipuzkoa, lo que supone un total de 2.268 personas entrevistadas. La selección se realizó por procedimiento polietápico y estratificado, siguiendo rutas aleatorias -a partir de un total de 162 puntos de muestreo¹- y con selección de los individuos por cuotas de sexo, edad y situación laboral, siendo posteriormente ponderados los resultados en base al recuerdo de voto en las elecciones Autonómicas de 2016 y a la población de cada uno de los territorios.

El **diseño** de la investigación, el **análisis** de los resultados y la **elaboración del informe** es responsabilidad exclusiva del Gabinete de Prospección Sociológica. La recogida de información fue realizada por la empresa *Iker-talde*, sita en el edificio Lurra, Paseo Txingurri 28-30, 2, 20017, Donostia-San Sebastián.

El **error muestral** correspondiente a esta muestra de 2.268 individuos, y atribuible en el caso teórico de que la muestra hubiera sido estrictamente aleatoria, se cifra en un \pm 2,1% para el conjunto de la CAPV, con un nivel de confianza de 95,5% y $p=q=0,5$.

Se ha llevado a cabo un **control** telefónico del 49,5% de las encuestas y un control domiciliario del 8,9%.

¹ Hasiera puntu fisiko zehatza ausaz lortu zen hauteskunde sekzio bakoitzeko kale "zation" multzoen artean (azterketarako unitate geografiko txikiena), Eustatek egindako kale izendegien arabera.

¹ El lugar físico concreto de inicio se obtuvo aleatoriamente del conjunto de "tramos" de calles incluidos en cada sección electoral (unidad geográfica mínima de análisis), según los callejeros elaborados por el Eustat.

5 – Elkarrizketatutako biztanleriaren ezaugarriak / Características de la población entrevistada

SEXUA / SEXO	Gizona / Hombre	50
	Emakumea / Mujer	50
Ehuneko bertikalak / Porcentajes verticales		100

ADIN TALDEAK / GRUPOS DE EDAD	18-29	21
	30-45	31
	46-64	28
	≥ 65	21
Ehuneko bertikalak / Porcentajes verticales		100

ZEIN DA ZURE LANBIDE EDO PROFESIO NAGUSIA? / ¿CUÁL ES SU OCUPACIÓN PRINCIPAL?	Lan ordaindua / Trabajo remunerado	44
	Langabezian / En paro	10
	Etxeko lanak / Trabajo doméstico	9
	Ikasten nagusiki / Estudiando principalmente	10
	Erretiratu, pentsioduna, ezindua / Jubilado/a, pensionista, incapacitado/a	24
	Beste egoera batzuk / Otras situaciones	2
Ehuneko bertikalak / Porcentajes verticales		100

ZUK ZER MODUZ HITZ EGITEN DUZU EUSKARAZ? / ¿SABE HABLAR EUSKERA?	Oso ondo / Sí, correctamente	29
	Nahikoa ondo / Sí, bastante bien	10
	Zerbait dakizu / Sí, puede hablar algo	15
	Hitz batzuk dakizkizu / Sabe palabras	20
	Batere ez / No, nada	26
Ehuneko bertikalak / Porcentajes verticales		100

Datuak hiru lurraldeetako biztanleria zentsuaren arabera haztatu dira /
Datos ponderados por la población de cada uno de los territorios

	Batere ez, lehen mailakoak baino baxuagoak / Ninguno, menos que primarios	8
	Lehen mailakoak, Oinarrizko batxilergoa, OHO, DBH / Primarios, Bachiller elemental, EGB, ESO	29
ZEIN IKASKETA AMAITU DITUZU? /	Lanbide Heziketa (LH) / Profesionales (FP)	19
¿QUÉ ESTUDIOS HA FINALIZADO?	Bigarren mailakoak: Goi-mailako Batxilergoa, IEE, BBB, UBI / Secundarios: Bachiller superior, REM, BUP, COU	16
	Erdi goi-mailakoak (Diplomaturak) / Medios superiores (diplomaturas)	9
	Goi-mailakoak (Lizentziaturak, Graduak, Ingeniaritzak, Doktoretzak,...) / Superiores (Licenciaturas, Grados, Ingenierías, Doctorados,...)	19
Ehuneko bertikalak / Porcentajes verticales		100

	Erdi mailatik gora edo aberatsen mailan / Media-alta o acomodada	5
ZEIN KLASE SOZIALETAN KOKATZEN DUZU ZURE BURUA? /	Erdi mailan / Media-media	51
¿EN QUÉ CLASE SOCIAL SE SITUARÍA UD.?	Erdi mailatik behera edo langileenean / Media-baja u obrera	42
	Ed-Ee / Ns-Nc	2
Ehuneko bertikalak / Porcentajes verticales		100

	EAE+Nafarroa / CAPV+Navarra	71
JAIO TERRIA / LUGAR DE NACIMIENTO	Estatua / Estado	18
	Atzerria / Extranjero	11
Ehuneko bertikalak / Porcentajes verticales		100

	Katoliko praktikantea / Católico/a practicante	16
	Katoliko ez praktikantea / Católico/a no practicante	33
ERLIJIO GAIETAN NOLA IKUSTEN DUZU ZURE BURUA? /	Beste erlijio batekoa / Otras religiones	5
¿CÓMO SE CONSIDERA EN MATERIA RELIGIOSA?	Jainkoarengan sinestuna, ez erlijioetan / Creyente en Dios, no en religiones	5
	Berdin zaizu, agnostikoa / Indiferente, agnóstico/a	11
	Ez sinestuna, atea / No creyente, ateo/a	28
	Ed-Ee / Ns-Nc	2
Ehuneko bertikalak / Porcentajes verticales		100

Datuak hiru lurraldeetako biztanleria zentsuaren arabera haztatu dira /
Datos ponderados por la población de cada uno de los territorios

6 – Eranskina: Emaizak kolektiboka / Anexo: Resultados por colectivos

Eranskinean azaltzen diren gurutzeetako aldagaiak ondoko taldeetatik sortu dira:

- **Lurraldea:** Araba, Bizkaia eta Gipuzkoa.
- **Sexua:** Gizona eta Emakumea.
- **Adin taldeak:** 18-29, 30-45, 46-64 eta ≥ 65 .
- **Klase soziala:** Baxua, Erdikoa eta Altua.
- **2016ko Hauteskunde Autonomikoetako boto-oroimena:** EAJ-PNV, EH BILDU, Elkarrekin Podemos, PSE-EE, PP, Besteak (UPyD, besteak, zuriak eta baliogabekoak), Eskubiderik gabe, <18 urte, Abstentzioa eta Ed-Ee.
PPren boto-emaleei eta hauteskundearen egunean 18 urte baino gutxiago zituztenei dagozkien datuak kontu handiz irakurri behar dira, kategoria horietan jaso ditugun kopuru eskasengatik.
- **Ezker-eskuin eskala:** Ezkerra, Zentro, Eskuina eta Ed-Ee. Ezkerretzat hartu dira 0tik 10erako eskalan 0 eta 3 bitarteko erantzuna eman dutenak, Zentrotzat 4 eta 6 bitarteko erantzuna eman dutenak eta Eskuinetzat 7 eta 10 bitarteko erantzunak eman dutenak.

Las variables de cruce que se presentan en este anexo se construyen a partir de los siguientes colectivos:

- **Territorio:** Araba, Bizkaia y Gipuzkoa.
- **Sexo:** Hombre y Mujer.
- **Grupos de edad:** 18-29, 30-45, 46-64 y ≥ 65 .
- **Clase social:** Baja, Media y Alta
- **Recuerdo de voto en Elecciones Autonómicas 2016:** EAJ-PNV, EH BILDU, Elkarrekin Podemos, PSE-EE, PP, Otros (otros, blancos y nulos), Sin derecho, <18 años, Abstención y Ns-Nc.
Los datos correspondientes a votantes de PP y los de quienes eran menores de 18 años el día de las elecciones, han de leerse con suma cautela debido al escaso número de efectivos recogidos en esas categorías.
- **Escala izquierda-derecha:** Izquierda, Centro, Derecha y Ns-Nc. Se han considerado de Izquierda a quienes se han ubicado en valores entre 0 y 3 en la escala de 0 a 10, de Centro a quienes se han ubicado entre 4 y 6 y de Derecha a quienes lo han hecho entre 7 y 10.

1 – Egoeraren balorazioa / Valoración de la situación

1.1 – Gaur egungo eta etorkizuneko egoera / Situación actual y en el futuro

PENTSA EZAZU ZURETZAT GARRANTZITSUENAK DIREN GAUZETAN. 0-TIK 10 PUNTUTARA DOAN ESKALA ERABILIZ -0AK BIZITZA OSO GAIZKI DOAKIZULA ESAN NAHI DU, ETA 10AK OSO ONGI-, ZURE USTEZ,...

EN GENERAL, Y PENSANDO EN TODAS LAS COSAS QUE SON PARA UD. MÁS IMPORTANTES Y UTILIZANDO UNA ESCALA DE 0 A 10 PUNTOS, EN LA QUE EL 0 SIGNIFICA QUE LA VIDA LE VA MUY MAL, Y EL 10 SIGNIFICA QUE LA VIDA LE VA MUY BIEN

	Guztira / Total	LURRALDEA / TERRITORIO			SEXUA / SEXO		ADIN TALDEAK / GRUPOS DE EDAD				KLASE SOZIALA / CLASE SOCIAL		
		Araba	Bizkaia	Gipuzkoa	Gizona / Hombre	Emakumea / Mujer	18-29	30-45	46-64	≥ 65	Baxua / Baja	Erdikoa / Media	Altua / Alta
ZU ORAIN / UD. ACTUALMENTE	6,4	6,3	6,4	6,5	6,4	6,4	6,8	6,4	6,1	6,3	5,8	6,9	7,3
n (absolutu haztatu gabeak) / n (absolutos sin ponderar)	(2263)	(487)	(1078)	(698)	(1132)	(1131)	(465)	(693)	(630)	(475)	(956)	(1157)	(108)
ZU HEMENDIK URTEBETERA / UD. DENTRO DE UN AÑO	6,7	6,7	6,7	6,9	6,7	6,7	7,4	7,0	6,2	6,2	6,1	7,1	7,7
n (absolutu haztatu gabeak) / n (absolutos sin ponderar)	(2109)	(438)	(1012)	(659)	(1055)	(1054)	(439)	(656)	(583)	(431)	(888)	(1081)	(104)
EUSKADI ORAIN / EUSKADI ACTUALMENTE	6,0	6,1	5,9	6,0	6,0	6,0	6,4	5,9	5,7	5,9	5,7	6,2	6,3
n (absolutu haztatu gabeak) / n (absolutos sin ponderar)	(2234)	(482)	(1060)	(692)	(1118)	(1116)	(461)	(689)	(623)	(461)	(941)	(1146)	(107)
EUSKADI HEMENDIK URTEBETERA / EUSKADI DENTRO DE UN AÑO	6,2	6,2	6,1	6,3	6,2	6,2	6,8	6,2	5,9	5,9	5,9	6,4	6,6
n (absolutu haztatu gabeak) / n (absolutos sin ponderar)	(2136)	(446)	(1028)	(662)	(1075)	(1061)	(443)	(659)	(601)	(433)	(896)	(1102)	(102)
ESTATUA ORAIN / EL ESTADO ACTUALMENTE	4,3	4,5	4,2	4,3	4,3	4,3	4,7	4,2	4,2	4,2	4,0	4,5	4,8
n (absolutu haztatu gabeak) / n (absolutos sin ponderar)	(2178)	(461)	(1041)	(676)	(1095)	(1083)	(451)	(675)	(608)	(444)	(913)	(1123)	(103)
ESTATUA HEMENDIK URTEBETERA / EL ESTADO DENTRO DE UN AÑO	4,4	4,6	4,3	4,5	4,4	4,4	4,8	4,3	4,2	4,3	4,1	4,6	4,8
n (absolutu haztatu gabeak) / n (absolutos sin ponderar)	(2094)	(432)	(1014)	(648)	(1059)	(1035)	(436)	(649)	(590)	(419)	(872)	(1088)	(98)

Batezbestekoak (0=oso gaizki; 10=oso ongi) / Medias (0=muy mal; 10=muy bien)

PENTSA EZAZU ZURETZAT GARRANTZITSUENAK DIREN GAUZETAN. 0-TIK 10 PUNTUTARA DOAN ESKALA ERABILIZ -0AK BIZITZA OSO GAIZKI DOAKIZULA ESAN NAHI DU, ETA 10AK OSO ONGI-, ZURE USTEZ,...

EN GENERAL, Y PENSANDO EN TODAS LAS COSAS QUE SON PARA UD. MÁS IMPORTANTES Y UTILIZANDO UNA ESCALA DE 0 A 10 PUNTOS, EN LA QUE EL 0 SIGNIFICA QUE LA VIDA LE VA MUY MAL, Y EL 10 SIGNIFICA QUE LA VIDA LE VA MUY BIEN

	Guztira / Total	2016ko HAUTESKUNDE AUTONOMIKOETAKO BOTO-OROIMENA / RECUERDO DE VOTO EN ELECCIONES AUTONÓMICAS 2016								EZKER-ESKUIN ESKALA / ESCALA IZQUIERDA-DERECHA					
		EAJ/PNV	EH BILDU	ELKARREKIN PODEMOS	PSE-EE	PP	Besteak / Otros	Eskubiderik gabe / Sin derecho	<18 urte / <18 años	Abst.	Ed-Ee / Ns-Nc	Ezkerra / Izquierda	Zentro / Centro	Eskuina / Derecha	Ed-Ee / Ns-Nc
ZU ORAIN / UD. ACTUALMENTE	6,4	6,6	6,7	6,6	6,3	6,7	6,4	6,0	7,1	6,4	6,2	6,5	6,4	6,5	6,0
n (absolutu haztatu gabeak) / n (absolutos sin ponderar)	(2263)	(521)	(348)	(295)	(152)	(67)	(100)	(187)	(21)	(216)	(356)	(797)	(1110)	(107)	(249)
ZU HEMENDIK URTEBETERA / UD. DENTRO DE UN AÑO	6,7	6,7	6,9	7,0	6,5	6,8	6,9	6,7	7,7	6,7	6,5	6,9	6,8	6,7	6,3
n (absolutu haztatu gabeak) / n (absolutos sin ponderar)	(2109)	(491)	(329)	(285)	(138)	(60)	(89)	(170)	(18)	(203)	(326)	(752)	(1044)	(99)	(214)
EUSKADI ORAIN / EUSKADI ACTUALMENTE	6,0	6,1	5,7	5,9	5,7	5,9	6,1	6,7	6,4	5,7	5,7	5,9	6,0	6,3	5,9
n (absolutu haztatu gabeak) / n (absolutos sin ponderar)	(2234)	(517)	(345)	(293)	(149)	(67)	(100)	(186)	(20)	(215)	(342)	(792)	(1092)	(107)	(243)
EUSKADI HEMENDIK URTEBETERA / EUSKADI DENTRO DE UN AÑO	6,2	6,3	5,9	6,2	5,9	6,0	6,4	7,2	6,4	5,9	5,9	6,1	6,2	6,4	6,1
n (absolutu haztatu gabeak) / n (absolutos sin ponderar)	(2136)	(496)	(333)	(288)	(143)	(61)	(90)	(171)	(19)	(208)	(327)	(767)	(1046)	(102)	(221)
ESTATUA ORAIN / EL ESTADO ACTUALMENTE	4,3	4,2	3,5	4,2	4,0	5,3	3,9	5,3	4,2	4,0	4,4	3,8	4,5	5,0	4,4
n (absolutu haztatu gabeak) / n (absolutos sin ponderar)	(2178)	(497)	(338)	(289)	(146)	(63)	(98)	(176)	(21)	(210)	(340)	(783)	(1063)	(103)	(229)
ESTATUA HEMENDIK URTEBETERA / EL ESTADO DENTRO DE UN AÑO	4,4	4,3	3,5	4,2	4,0	5,5	4,1	5,7	4,0	4,0	4,5	3,8	4,6	5,2	4,5
n (absolutu haztatu gabeak) / n (absolutos sin ponderar)	(2094)	(481)	(331)	(285)	(139)	(58)	(89)	(161)	(21)	(205)	(324)	(763)	(1026)	(97)	(208)

Batezbestekoak (0=oso gaizki; 10=oso ongi) / Medias (0=muy mal; 10=muy bien)

1.2 – Euskadiko arazo nagusiak / Principales problemas de Euskadi

ZURE USTEZ ZEINTZUK DIRA EUSKADIKO HIRU ARAZO NAGUSIAK? / EN SU OPINIÓN ¿CUÁLES SON LOS TRES PROBLEMAS MÁS IMPORTANTES DE EUSKADI?

	Guztira / Total	LURRALDEA / TERRITORIO			SEXUA / SEXO		ADIN TALDEAK / GRUPOS DE EDAD				KLASE SOZIALA / CLASE SOCIAL		
		Araba	Bizkaia	Gipuzkoa	Gizona / Hombre	Emakumea / Mujer	18-29	30-45	46-64	≥ 65	Baxua / Baja	Erdikoa / Media	Altua / Alta
Lan merkatuari lotutako arazoak / Problemas ligados al mercado de trabajo	79	78	83	74	80	79	72	80	86	78	80	79	83
Arazo ekonomikoak / Problemas económicos	15	15	16	12	15	15	17	14	15	12	15	14	21
Egoera politikoa, politikariak eta gatazka politikoa / Situación política, políticos/as y conflicto político	12	12	9	15	15	8	11	10	14	11	9	14	12
Etxebizitza eta etxe-gabetzeak / Vivienda y desahucios	9	7	9	11	8	11	11	12	8	6	9	10	8
Zerbitzu publikoen funtzionamendua eta hedadura, laguntzak / Funcionamiento y cobertura de los servicios públicos, ayudas	9	13	9	7	8	10	11	8	8	8	9	9	3
Osasungintza, Osakidetza, Gizarte Segurantzaren, osasuna / Sanidad, Osakidetza, Seguridad Social, salud	8	9	9	6	7	10	3	9	11	10	9	8	8
Hezkuntza / Educación	7	8	8	5	5	9	11	7	5	4	7	7	4
Immigrazioa eta horrekin lotutako arazoak, arrazakeria / Inmigración y problemas relacionados con ella, racismo	5	12	4	3	5	5	4	6	6	4	5	5	4
Ustelkeria eta iruzurra / Corrupción y fraude	5	10	5	3	6	4	4	5	5	5	4	6	2
Pentsioak / Pensiones	5	3	5	5	4	5	0	1	4	15	4	5	3
Arazo eta desberdintasun sozialak / Problemas y desigualdades sociales	4	4	4	4	4	4	5	3	5	3	4	4	6
Delinkuentzia eta segurtasun falta / Delincuencia e inseguridad ciudadana	3	2	4	1	2	3	1	3	3	4	3	3	2
Murrizketak / Recortes	3	2	4	1	2	3	3	2	3	3	4	2	1
Hizkuntza egoerarekin lotutako arazoak / Problemas relacionados con la situación lingüística	2	2	2	3	2	2	4	2	2	1	1	3	1
Emakumeen aurkako indarkeria / Violencia contra las mujeres	2	2	2	1	1	2	1	2	2	1	1	2	0
Indarkeria, terrorismoa, presoak eta bake prozesua / Violencia, terrorismo, presos/as, proceso de paz	2	1	1	3	2	1	0	1	3	3	1	2	2
Familia eta lana bateratzea, familia politika / Conciliación de la vida familiar y laboral, política familiar	2	0	2	2	2	2	2	2	1	2	1	2	4
Ingurumena / Medio ambiente	1	1	1	2	1	1	1	2	2	1	1	2	0
Azpiegiturak eta garraioak / Infraestructuras y transportes	1	0	2	1	1	1	2	2	0	1	1	2	1
Gazteen arazoak / Problemas de la juventud	1	1	2	1	1	2	1	1	2	2	1	1	5
Drogak / Drogas	1	1	1	1	1	1	2	0	1	1	1	1	1
Balioen krisia, norberekeria, intolerantzia, errespetu falta, kontsumismoa... / Crisis de valores, egoismo, intolerancia, falta de respeto, consumismo,...	1	2	1	1	1	1	1	1	0	1	1	1	2
Beste arazo batzuk / Otros problemas	4	4	4	3	5	3	6	4	4	2	5	3	7
Ed-Ee / Ns-Nc	7	6	5	9	7	6	10	8	4	6	8	6	6
n (absolutu hartzatu gabeak) / n (absolutos sin ponderar)	(2268)	(490)	(1078)	(700)	(1134)	(1134)	(466)	(694)	(631)	(477)	(960)	(1158)	(108)

Inkestatuek espontaneoki emandako erantzunak ondoren kodifikatu dira / Se ha realizado una codificación posterior de las respuestas dadas espontáneamente por las personas encuestadas
Ehuneko batura ez da 100 hiru arazo aipatu ahal zirelako / Los porcentajes no suman 100 porque se podían dar tres respuestas

ZURE USTEZ ZEINTZUK DIRA EUSKADIKO HIRU ARAZO NAGUSIAK? / EN SU OPINIÓN ¿CUÁLES SON LOS TRES PROBLEMAS MÁS IMPORTANTES DE EUSKADI?

	Guztira / Total	2016ko HAUTESKUNDE AUTONOMIKOETAKO BOTO-OROIMENA / RECUERDO DE VOTO EN ELECCIONES AUTONÓMICAS 2016									EZKER-ESKUI INKALDA / ESCALA IZQUIERDA-DERECHA				
		EAJ/PNV	EH BILDU	ELKARREKIN PODEMOS	PSE-EE	PP	Besteak / Otros	Eskubiderik gabe / Sin derecho	<18 urte / <18 años	Abst.	Ed-Ee / Ns-Nc	Ezkerra / Izquierda	Zentro / Centro	Eskuina / Derecha	Ed-Ee / Ns-Nc
Lan merkatuari lotutako arazoak / Problemas ligados al mercado de trabajo	79	85	75	87	83	74	82	74	66	80	77	82	80	75	74
Arazo ekonomikoak / Problemas económicos	15	18	12	11	12	21	16	15	39	11	13	15	15	17	14
Egoera politikoa, politikariak eta gatazka politikoa / Situación política, políticos/as y conflicto político	12	8	24	9	16	25	9	4	11	12	10	14	11	12	7
Etxebizitza eta etxe-gabetzeak / Vivienda y desahucios	9	9	9	14	11	4	15	11	11	8	8	13	9	5	5
Zerbitzu publikoen funtzionamendua eta hedadura, laguntzak / Funcionamiento y cobertura de los servicios públicos, ayudas	9	10	8	9	10	8	17	3	5	10	8	8	9	8	8
Osasungintza, Osakidetza, Gizarte Segurantzza, osasuna / Sanidad, Osakidetza, Seguridad Social, salud	8	9	10	10	10	10	12	3	5	9	8	8	9	6	8
Hezkuntza / Educación	7	6	7	11	11	7	13	3	26	7	5	7	7	4	6
Immigrazioa eta horrekin lotutako arazoak, arrazakeria / Inmigración y problemas relacionados con ella, racismo	5	7	3	5	3	6	4	6	5	4	5	4	5	8	5
Ustelkeria eta iruzurra / Corrupción y fraude	5	5	5	6	2	7	6	1	0	8	5	5	6	3	3
Pentsioak / Pensiones	5	8	3	4	5	4	4	1	0	6	4	4	5	5	6
Arazo eta desberdintasun sozialak / Problemas y desigualdades sociales	4	3	8	7	5	1	8	0	13	4	3	7	3	0	3
Delinkuentzia eta segurtasun falta / Delincuencia e inseguridad ciudadana	3	4	1	2	5	4	5	2	0	2	2	3	3	6	2
Murrizketak / Recortes	3	3	5	3	5	0	3	1	5	2	2	5	2	0	1
Hizkuntza egoerarekin lotutako arazoak / Problemas relacionados con la situación lingüística	2	0	3	2	1	4	5	3	10	1	2	2	3	2	1
Emakumeen aurkako indarkeria / Violencia contra las mujeres	2	2	3	2	3	0	2	1	0	1	1	3	1	0	1
Indarkeria, terrorismoa, presoak eta bake prozesua / Violencia, terrorismo, presos/as, proceso de paz	2	2	5	0	2	2	2	0	0	1	1	2	1	1	1
Familia eta lana bateratzea, familia politika / Conciliación de la vida familiar y laboral, política familiar	2	2	2	2	1	4	2	2	0	2	0	3	1	3	0
Ingurumena / Medio ambiente	1	1	4	4	2	2	1	0	0	1	1	3	1	1	0
Azpiegiturak eta garraioak / Infraestructuras y transportes	1	1	0	3	0	3	2	3	0	1	1	1	1	2	1
Gazteen arazoak / Problemas de la juventud	1	2	2	2	0	2	1	0	0	2	1	1	2	2	1
Drogak / Drogas	1	0	1	1	2	5	0	2	0	0	0	1	1	1	1
Balioen krisia, norberekeria, intolerantzia, errespetu falta, kontsumismoa... / Crisis de valores, egoísmo, intolerancia, falta de respeto, consumismo,...	1	1	1	1	1	0	1	1	0	0	0	1	1	0	2
Beste arazo batzuk / Otros problemas	4	3	4	5	3	3	3	4	13	4	4	5	3	2	5
Ed-Ee / Ns-Nc	7	3	6	3	6	4	3	13	5	7	10	4	7	7	12
n (absolutu haztatu gabeak) / n (absolutos sin ponderar)	(2268)	(521)	(349)	(295)	(152)	(67)	(100)	(189)	(21)	(216)	(358)	(800)	(1110)	(107)	(251)

Inkestatuek espontaneoki emandako erantzunak ondoren kodifikatu dira / Se ha realizado una codificación posterior de las respuestas dadas espontáneamente por las personas encuestadas

Ehunekoen batura ez da 100 hiru arazo aipatu ahal zirelako / Los porcentajes no suman 100 porque se podían dar tres respuestas

1.3 – Norberaren arazo nagusiak / Principales problemas personales

ZURE EGUNEROKO BIZITZAN ZENTRATUZ, ZEIN HIRU ARAZO EDO KEZKA NAGUSI DITUZU? / Y CENTRÁNDONOS EN SU VIDA DIARIA, ¿QUÉ TRES PROBLEMAS O PREOCUPACIONES PRINCIPALES TIENE UD.?

	Guztira / Total	LURRALDEA / TERRITORIO			SEXUA / SEXO		ADIN TALDEAK / GRUPOS DE EDAD				KLASE SOZIALA / CLASE SOCIAL		
		Araba	Bizkaia	Gipuzkoa	Gizona / Hombre	Emakumea / Mujer	18-29	30-45	46-64	≥ 65	Baxua / Baja	Erdikoa / Media	Altua / Alta
Lan merkatuari lotutako arazoak / Problemas ligados al mercado de trabajo	51	55	54	45	52	51	59	61	52	28	55	48	48
Arazo ekonomikoak / Problemas económicos	19	18	22	15	19	20	20	20	21	15	25	15	17
Osasungintza, Osakidetzak, Gizarte Segurantzak, osasuna / Sanidad, Osakidetzak, Seguridad Social, salud	16	22	17	12	14	19	4	13	21	27	15	17	11
Hezkuntza / Educación	8	10	9	7	8	9	20	7	5	2	8	9	6
Etxebizitza eta etxe-gabeteak / Vivienda y desahucios	8	7	9	6	7	8	11	10	5	4	9	6	7
Pentsioak / Pensiones	7	7	8	7	6	8	1	0	8	23	7	7	6
Familia	7	8	8	6	7	7	3	8	9	9	5	9	10
Zerbitzu publikoen funtzionamendua eta hedadura, laguntzak / Funcionamiento y cobertura de los servicios públicos, ayudas	4	6	4	3	4	5	6	3	5	3	5	3	3
Egoera politikoa, politikariak eta gatazka politikoa / Situación política, políticos/as y conflicto político	2	2	2	3	3	1	1	2	2	3	1	3	2
Familia eta lana bateratzea, familia politika / Conciliación de la vida familiar y laboral, política familiar	2	1	2	2	2	2	1	5	1	0	1	3	2
Murrizketak / Recortes	1	0	2	1	1	2	1	2	1	2	2	1	0
Ustelkeria eta iruzurra / Corrupción y fraude	1	5	1	1	2	1	0	1	2	2	1	2	1
Delinkuentzia eta segurtasun falta / Delincuencia e inseguridad ciudadana	1	1	2	1	1	2	1	1	2	2	1	2	0
Arazo eta desberdintasun sozialak / Problemas y desigualdades sociales	1	3	1	2	1	2	2	2	1	1	2	1	1
Immigrazioa eta horrekin lotutako arazoak, arrazakeria / Inmigración y problemas relacionados con ella, racismo	1	2	1	1	2	1	1	3	0	1	1	1	4
Azpiegiturak eta garraioak / Infraestructuras y transportes	1	1	1	1	1	1	2	1	1	1	1	1	1
Balioen krisia, norberekeria, intolerantzia, errespetu falta, kontsumismo... / Crisis de valores, egoísmo, intolerancia, falta de respeto, consumismo,...	1	1	1	1	1	1	1	1	1	1	1	1	0
Hizkuntza egoerarekin lotutako arazoak / Problemas relacionados con la situación lingüística	1	1	1	1	1	1	1	1	1	0	1	1	1
Gazteen arazoak / Problemas de la juventud	1	1	1	1	1	0	2	1	1	0	1	0	1
Ingurumena / Medio ambiente	1	1	1	1	0	1	0	1	1	0	1	1	0
Indarkeria, terrorismoa, presoak eta bake prozesua / Violencia, terrorismo, presos/as, proceso de paz	1	0	0	1	1	0	0	1	1	1	1	0	1
Beste arazo batzuk / Otros problemas	5	5	7	2	6	5	8	4	5	5	4	5	10
Ed-Ee / Ns-Nc	16	12	11	26	18	14	17	14	15	19	13	18	20
n (absolutu hartzatu gabeak) / n (absolutos sin ponderar)	(2268)	(490)	(1078)	(700)	(1134)	(1134)	(466)	(694)	(631)	(477)	(960)	(1158)	(108)

Inkestatuek espontaneoki emandako erantzunak ondoren kodifikatu dira / Se ha realizado una codificación posterior de las respuestas dadas espontáneamente por las personas encuestadas
Ehunekoen batura ez da 100 hiru arazo aipatu ahal zirelako / Los porcentajes no suman 100 porque se podían dar tres respuestas

ZURE EGUNEROKO BIZITZAN ZENTRATUZ, ZEIN HIRU ARAZO EDO KEZKA NAGUSI DITUZU? /
Y CENTRÁNDONOS EN SU VIDA DIARIA, ¿QUÉ TRES PROBLEMAS O PREOCUPACIONES PRINCIPALES TIENE UD.?

	Guztira / Total	2016ko HAUTESKUNDE AUTONOMIKOETAKO BOTO-OROIMENA / RECUERDO DE VOTO EN ELECCIONES AUTONÓMICAS 2016								EZKER-ESKUI ENKALA / ESCALA IZQUIERDA-DERECHA					
		EAJ/PNV	EH BILDU	ELKARREKIN PODEMOS	PSE-EE	PP	Besteak / Otros	Eskubiderik gabe / Sin derecho	<18 urte / <18 años	Abst.	Ed-Ee / Ns-Nc	Ezkerra / Izquierda	Zentro / Centro	Eskuina / Derecha	Ed-Ee / Ns-Nc
Lan merkatuari lotutako arazoak / Problemas ligados al mercado de trabajo	51	48	50	62	42	41	60	59	50	54	46	54	50	38	54
Arazo ekonomikoak / Problemas económicos	19	21	16	20	19	12	17	23	21	20	19	20	19	11	21
Osasungintza, Osakidetza, Gizarte Segurantzaren, osasuna / Sanidad, Osakidetza, Seguridad Social, salud	16	19	10	19	25	26	23	5	5	18	16	17	16	21	14
Hezkuntza / Educación	8	7	9	10	4	7	13	4	47	11	6	11	8	4	5
Etxebizitza eta etxe-gabetzeak / Vivienda y desahucios	8	6	9	11	5	3	14	11	0	7	6	11	7	6	4
Pentsioak / Pensiones	7	10	5	7	12	15	3	1	5	8	8	6	8	10	7
Familia	7	10	8	5	7	18	8	5	0	7	5	6	8	8	5
Zerbitzu publikoen funtzionamendua eta hedadura, laguntzak / Funcionamiento y cobertura de los servicios públicos, ayudas	4	3	6	4	5	3	5	5	5	4	4	4	4	6	3
Egoera politikoa, politikariak eta gatazka politikoa / Situación política, políticos/as y conflicto político	2	2	6	2	3	7	2	0	0	0	1	3	2	3	0
Familia eta lana bateratzea, familia politika / Conciliación de la vida familiar y laboral, política familiar	2	2	3	4	0	0	7	1	0	4	0	2	2	1	1
Murrizketak / Recortes	1	2	2	1	3	0	1	0	0	2	1	2	1	1	1
Ustelkeria eta iruzurra / Corrupción y fraude	1	3	1	2	2	0	1	0	0	2	1	1	1	1	1
Delinkuentzia eta segurtasun falta / Delincuencia e inseguridad ciudadana	1	1	1	1	1	9	0	1	0	1	2	1	1	4	2
Arazo eta desberdintasun sozialak / Problemas y desigualdades sociales	1	1	4	2	1	3	1	1	2	2	1	2	1	0	2
Immigrazioa eta horrekin lotutako arazoak, arrazakeria / Inmigración y problemas relacionados con ella, racismo	1	1	1	1	1	2	0	4	5	0	2	1	1	4	2
Azpiegiturak eta garraioak / Infraestructuras y transportes	1	1	2	2	1	0	2	0	0	1	2	2	1	0	1
Balioen krisia, norberekeria, intolerantzia, errespetu falta, kontsumismoa... / Crisis de valores, egoísmo, intolerancia, falta de respeto, consumismo,...	1	1	1	1	1	2	0	2	8	0	0	1	1	2	1
Hizkuntza egoerarekin lotutako arazoak / Problemas relacionados con la situación lingüística	1	0	2	1	0	0	1	1	10	0	0	1	0	2	0
Gazteen arazoak / Problemas de la juventud	1	1	2	1	0	0	2	0	0	1	0	1	0	0	0
Ingurumena / Medio ambiente	1	0	2	1	0	2	0	0	0	0	1	1	1	1	0
Indarkeria, terrorismoa, presoak eta bake prozesua / Violencia, terrorismo, presos/as, proceso de paz	1	0	2	0	1	0	0	0	0	1	1	2	0	0	0
Beste arazo batzuk / Otros problemas	5	5	5	5	6	9	1	6	5	5	6	6	5	3	5
Ed-Ee / Ns-Nc	16	15	21	10	14	15	10	16	11	13	21	14	17	19	16
n (absolutu haztatu gabeak) / n (absolutos sin ponderar)	(2268)	(521)	(349)	(295)	(152)	(67)	(100)	(189)	(21)	(216)	(358)	(800)	(1110)	(107)	(251)

Inkestatuek espontaneoki emandako erantzunak ondoren kodifikatu dira / Se ha realizado una codificación posterior de las respuestas dadas espontáneamente por las personas encuestadas
Ehuneko batura ez da 100 hiru arazo aipatu ahal zirelako / Los porcentajes no suman 100 porque se podían dar tres respuestas

2 – Eusko Jaurlaritza berria eta legegintzaldiko ardatzak / Nuevo Gobierno Vasco y ejes de la legislatura

2.1 – Eusko Jaurlaritza berria / Nuevo Gobierno Vasco

2.1.1 – Eusko Jaurlaritza berriaren osakeraren ezagutza / Conocimiento de la composición del nuevo Gobierno Vasco

BADAKIZU ZEIN ALDERDIK OSATZEN DUTEN EUSKO JAURLARITZA BERRIA, JOAN DEN AZAROAN OSATU ZENA? /

¿SABE UD. QUÉ PARTIDOS COMPONEN EL NUEVO GOBIERNO VASCO, FORMADO ESTE PASADO MES DE NOVIEMBRE?

	Guztira / Total	LURRALDEA / TERRITORIO			SEXUA / SEXO		ADIN TALDEAK / GRUPOS DE EDAD				KLASE SOZIALA / CLASE SOCIAL		
		Araba	Bizkaia	Gipuzkoa	Gizona / Hombre	Emakumea / Mujer	18-29	30-45	46-64	≥ 65	Baxua / Baja	Erdikoa / Media	Altua / Alta
PNV+PSE-EE	29	26	32	27	38	20	14	29	41	32	27	29	45
PNV	25	25	25	25	24	26	26	27	21	26	26	25	13
PNV+PSE-EE+EHBILDU	3	4	3	3	2	4	2	4	2	4	2	4	5
PNV+PSE-EE+EHBILDU+PP	3	2	4	1	3	3	3	3	3	3	1	5	1
Beste aukera batzuk / Otras opciones	15	13	13	20	14	15	20	12	15	13	13	16	14
Ed-Ee / Ns-Nc	25	31	24	24	19	31	35	26	18	22	29	21	22
Ehuneko bertikalak / Porcentajes verticales	100	100	100	100	100	100	100	100	100	100	100	100	100
n (absolutu haztatu gabeak) / n (absolutos sin ponderar)	(2268)	(490)	(1078)	(700)	(1134)	(1134)	(466)	(694)	(631)	(477)	(960)	(1158)	(108)

	Guztira / Total	2016ko HAUTESKUNDE AUTONOMIKOETAKO BOTO-OROIMENA / RECUERDO DE VOTO EN ELECCIONES AUTONÓMICAS 2016									EZKER-ESKUIN ESKALA / ESCALA IZQUIERDA-DERECHA				
		EAJ/PNV	EH BILDU	ELKARREKIN PODEMOS	PSE-EE	PP	Besteak / Otros	Eskubiderik gabe / Sin derecho	<18 urte / <18 años	Abst.	Ed-Ee / Ns-Nc	Ezkerra / Izquierda	Zentro / Centro	Eskuina / Derecha	Ed-Ee / Ns-Nc
PNV+PSE-EE	29	39	44	34	44	35	32	12	11	21	22	34	31	34	11
PNV	25	26	19	29	21	25	26	26	24	34	18	25	26	21	24
PNV+PSE-EE+EHBILDU	3	3	5	4	1	7	2	2	0	3	3	4	2	4	2
PNV+PSE-EE+EHBILDU+PP	3	6	1	2	1	3	2	2	5	1	4	1	4	1	5
Beste aukera batzuk / Otras opciones	15	15	22	17	15	8	18	8	26	13	16	19	14	11	10
Ed-Ee / Ns-Nc	25	11	8	15	19	22	20	50	34	28	38	16	24	30	47
Ehuneko bertikalak / Porcentajes verticales	100	100	100	100	100	100	100	100	100	100	100	100	100	100	100
n (absolutu haztatu gabeak) / n (absolutos sin ponderar)	(2268)	(521)	(349)	(295)	(152)	(67)	(100)	(189)	(21)	(216)	(358)	(800)	(1110)	(107)	(251)

Inkestatuek espontaneoki aipatu dituzte nahi adina alderdi eta ondoren multzokatu egin dira erantzunak. "Beste aukera batzuk" kategorian sartu dira inkestatuen %3k baino gutxiagok aipatutakoak /

Las personas encuestadas han mencionado espontáneamente los partidos políticos, sin límite y las respuestas se han agrupado posteriormente. Se incluyen en "Otras opciones" las respuestas mencionadas por menos de un 3% de las personas encuestadas

2.1.2 – Eusko Jaurlaritzarekiko konfiantza / Confianza en el Gobierno Vasco

OTIK 10ERAKO ESKALA ERABILIZ, ORAIN OAK EZ DUZULA BATERE KONFIANTZARIK ETA 10AK KONFIANTZA OSOA DUZULA ESAN NAHI DUTELARIK, ZENBATEKO KONFIANTZA DUZU EUSKO JAURLARITZA BERRIAN? /

UTILIZANDO LA ESCALA DE 0 A 10, EN LA QUE EL 0 SIGNIFICA NINGUNA CONFIANZA Y EL 10 TOTAL CONFIANZA, ¿EN QUÉ MEDIDA CONFÍA UD. EN EL NUEVO GOBIERNO VASCO?

	Guztira / Total	LURRALDEA / TERRITORIO			SEXUA / SEXO		ADIN TALDEAK / GRUPOS DE EDAD				KLASE SOZIALA / CLASE SOCIAL		
		Araba	Bizkaia	Gipuzkoa	Gizona / Hombre	Emakumea / Mujer	18-29	30-45	46-64	≥ 65	Baxua / Baja	Erdikoa / Media	Altua / Alta
	5,2	4,9	5,3	5,2	5,2	5,2	5,1	5,0	5,2	5,6	4,9	5,5	5,7
n (absolutu haztatu gabeak) / n (absolutos sin ponderar)	(2130)	(464)	(1010)	(656)	(1076)	(1054)	(421)	(657)	(601)	(451)	(890)	(1099)	(102)

	Guztira / Total	2016ko HAUTESKUNDE AUTONOMIKOETAKO BOTO-OROIMENA / RECUERDO DE VOTO EN ELECCIONES AUTONÓMICAS 2016										EZKER-ESKUIN ESKALA / ESCALA IZQUIERDA-DERECHA				
		EAJ/PNV	EH BILDU	ELKARREKIN PODEMOS	PSE-EE	PP	Besteak / Otros	Eskubiderik gabe / Sin derecho	<18 urte / <18 años	Abst.	Ed-Ee / Ns-Nc	Ezkerra / Izquierda	Zentro / Centro	Eskuina / Derecha	Ed-Ee / Ns-Nc	
	5,2	6,5	4,3	5,0	5,4	4,9	3,9	6,3	5,8	4,2	4,8	4,9	5,4	5,8	5,0	
n (absolutu haztatu gabeak) / n (absolutos sin ponderar)	(2130)	(510)	(337)	(286)	(151)	(65)	(97)	(167)	(18)	(195)	(304)	(775)	(1053)	(103)	(199)	

2.1.3 – Eusko Jaurlaritzarekiko konfiantzaren bilakaera / Evolución de la confianza en el Gobierno Vasco

AZAROAN GOBERNU TALDE BERRIA HELTZEAREKIN, ZURE KONFIANTZA EUSKO JAURLARITZAN ASKO HANDITU DA, APUR BAT HANDITU DA, BERDIN JARRAITZEN DU, APUR BAT MURRIZTU DA EDO ASKO MURRIZTU DA? /

CON LA LLEGADA DEL NUEVO EQUIPO DE GOBIERNO EL PASADO MES DE NOVIEMBRE, ¿DIRÍA USTED QUE SU CONFIANZA EN EL GOBIERNO VASCO HA AUMENTADO MUCHO, HA AUMENTADO ALGO, SE MANTIENE IGUAL, HA DISMINUIDO ALGO O HA DISMINUIDO MUCHO?

	Guztira / Total	LURRALDEA / TERRITORIO			SEXUA / SEXO		ADIN TALDEAK / GRUPOS DE EDAD				KLASE SOZIALA / CLASE SOCIAL		
		Araba	Bizkaia	Gipuzkoa	Gizona / Hombre	Emakumea / Mujer	18-29	30-45	46-64	≥ 65	Baxua / Baja	Erdikoa / Media	Altua / Alta
Asko handitu da / Ha aumentado mucho	1	1	1	2	1	1	1	0	3	1	1	1	2
Apur bat handitu da / Ha aumentado algo	9	9	8	10	10	7	7	7	9	11	8	8	18
Berdin jarraitzen du / Se mantiene igual	72	68	74	69	72	71	72	74	69	71	68	75	65
Apur bat murriztu da / Ha disminuido algo	7	10	7	7	7	7	5	7	9	7	7	7	7
Asko murriztu da / Ha disminuido mucho	4	4	5	4	5	4	4	4	5	4	5	4	5
Ed-Ee / Ns-Nc	7	8	7	9	5	10	11	7	6	6	11	5	2
Ehuneko bertikalak / Porcentajes verticales	100	100	100	100	100	100	100	100	100	100	100	100	100
n (absolutu haztatu gabeak) / n (absolutos sin ponderar)	(2268)	(490)	(1078)	(700)	(1134)	(1134)	(466)	(694)	(631)	(477)	(960)	(1158)	(108)

	Guztira / Total	2016ko HAUTESKUNDE AUTONOMIKOETAKO BOTO-OROIMENA / RECUERDO DE VOTO EN ELECCIONES AUTONÓMICAS 2016								EZKER-ESKUIN ESKALA / ESCALA IZQUIERDA-DERECHA					
		EAJ/PNV	EH BILDU	ELKARREKIN PODEMOS	PSE-EE	PP	Besteak / Otros	Eskubiderik gabe / Sin derecho	<18 urte / <18 años	Abst.	Ed-Ee / Ns-Nc	Ezkerra / Izquierda	Zentro / Centro	Eskuina / Derecha	Ed-Ee / Ns-Nc
Asko handitu da / Ha aumentado mucho	1	2	1	1	2	2	0	2	5	0	0	1	1	2	2
Apur bat handitu da / Ha aumentado algo	9	12	5	8	20	11	4	12	5	4	6	8	10	11	3
Berdin jarraitzen du / Se mantiene igual	72	74	73	78	68	74	77	70	73	72	65	73	73	70	66
Apur bat murriztu da / Ha disminuido algo	7	8	13	8	4	8	9	3	5	7	6	9	6	10	5
Asko murriztu da / Ha disminuido mucho	4	2	7	2	5	2	5	1	0	10	4	5	4	1	3
Ed-Ee / Ns-Nc	7	2	2	3	1	3	6	12	11	7	18	4	6	6	21
Ehuneko bertikalak / Porcentajes verticales	100	100	100	100	100	100	100	100	100	100	100	100	100	100	100
n (absolutu haztatu gabeak) / n (absolutos sin ponderar)	(2268)	(521)	(349)	(295)	(152)	(67)	(100)	(189)	(21)	(216)	(358)	(800)	(1110)	(107)	(251)

2.1.4 – Eusko Jaurlaritzaren balorazioa hainbat ezaugarritan / Valoración del Gobierno Vasco en varios aspectos

OTIK 10 ERAKO ESKALA ERABILITA, NON 0K OSO GAIZKI ETA 10EK OSO ONDO ESAN NAHI DUTEN, ZEIN NOTA EMANGO ZENIOKE EUSKO JAURLARITZA BERRIARI ESPARRU HAUETAN? / EN UNA ESCALA DE 0 A 10, DONDE 0 ES MUY MAL Y 10 MUY BIEN, ¿QUÉ NOTA LE PONDRÍA AL NUEVO GOBIERNO VASCO EN LOS SIGUIENTES ASPECTOS?

	Guztira / Total	LURRALDEA / TERRITORIO			SEXUA / SEXO		ADIN TALDEAK / GRUPOS DE EDAD				KLASE SOZIALA / CLASE SOCIAL		
		Araba	Bizkaia	Gipuzkoa	Gizona / Hombre	Emakumea / Mujer	18-29	30-45	46-64	≥ 65	Baxua / Baja	Erdikoa / Media	Altua / Alta
ESKARMENTUAN / EXPERIENCIA	6,2	5,5	6,4	6,2	6,3	6,1	6,2	6,2	6,2	6,3	6,0	6,3	6,5
n (absolutu haztatu gabeak) / n (absolutos sin ponderar)	(2020)	(427)	(977)	(616)	(1037)	(983)	(396)	(619)	(578)	(427)	(834)	(1052)	(100)
ERAGINKORTASUNEAN / EFICACIA	5,4	4,8	5,5	5,4	5,4	5,3	5,3	5,2	5,5	5,6	5,1	5,5	5,8
n (absolutu haztatu gabeak) / n (absolutos sin ponderar)	(1998)	(424)	(959)	(615)	(1029)	(969)	(394)	(608)	(576)	(420)	(830)	(1039)	(97)
AKORDIOETARA IRISTEKO GAITASUNEAN / CAPACIDAD DE LLEGAR A ACUERDOS	5,4	4,8	5,5	5,4	5,6	5,2	5,4	5,2	5,5	5,5	5,2	5,5	5,8
n (absolutu haztatu gabeak) / n (absolutos sin ponderar)	(1981)	(421)	(952)	(608)	(1022)	(959)	(388)	(611)	(573)	(409)	(810)	(1040)	(99)

	Guztira / Total	2016ko HAUTESKUNDE AUTONOMIKOETAKO BOTO-OROIMENA / RECUERDO DE VOTO EN ELECCIONES AUTONÓMICAS 2016									EZKER-ESKUIN ESKALA / ESCALA IZQUIERDA-DERECHA				
		EAJ/PNV	EH BILDU	ELKARREKIN PODEMOS	PSE-EE	PP	Besteak / Otros	Eskubiderik gabe / Sin derecho	<18 urte / <18 años	Abst.	Ed-Ee / Ns-Nc	Ezkerra / Izquierda	Zentro / Centro	Eskuina / Derecha	Ed-Ee / Ns-Nc
ESKARMENTUAN / EXPERIENCIA	6,2	7,0	5,9	6,2	6,3	5,8	5,0	6,8	7,1	5,6	6,0	6,2	6,3	6,2	6,1
n (absolutu haztatu gabeak) / n (absolutos sin ponderar)	(2020)	(496)	(325)	(275)	(147)	(64)	(91)	(146)	(15)	(189)	(272)	(734)	(1008)	(103)	(175)
ERAGINKORTASUNEAN / EFICACIA	5,4	6,4	4,6	5,2	5,4	5,4	4,3	6,2	6,4	4,6	5,1	5,1	5,5	5,6	5,3
n (absolutu haztatu gabeak) / n (absolutos sin ponderar)	(1998)	(492)	(320)	(275)	(141)	(64)	(93)	(143)	(16)	(187)	(267)	(732)	(998)	(98)	(170)
AKORDIOETARA IRISTEKO GAITASUNEAN / CAPACIDAD DE LLEGAR A ACUERDOS	5,4	6,3	4,6	5,4	5,9	5,1	4,4	6,5	6,4	4,5	4,9	5,2	5,5	5,7	5,0
n (absolutu haztatu gabeak) / n (absolutos sin ponderar)	(1981)	(487)	(322)	(272)	(140)	(63)	(91)	(136)	(16)	(184)	(270)	(721)	(997)	(98)	(165)

Batezbestekoak (0= Oso gaizki; 10=Oso ondo) / Medias (0=Muy mal; 10=Muy bien)

2.1.5 – Eusko Jaurlaritzaren ezagutza herritarren beharrei buruz / Conocimiento del Gobierno Vasco sobre las necesidades de la ciudadanía

USTE DUZU EUSKO JAURLARITZAK EUSKAL HERRITARREN BEHARRAK EZAGUTZEN DITUELA ASKO, NAHIKOA, GUTXI EDO BATERE EZ? /

¿HASTA QUÉ PUNTO CREE UD. QUE EL GOBIERNO VASCO CONOCE CUÁLES SON LAS VERDADERAS NECESIDADES DE LA CIUDADANÍA VASCA: MUCHO, BASTANTE, POCO O NADA?

	Guztira / Total	LURRALDEA / TERRITORIO			SEXUA / SEXO		ADIN TALDEAK / GRUPOS DE EDAD				KLASE SOZIALA / CLASE SOCIAL		
		Araba	Bizkaia	Gipuzkoa	Gizona / Hombre	Emakumea / Mujer	18-29	30-45	46-64	≥ 65	Baxua / Baja	Erdikoa / Media	Altua / Alta
Askor / Mucho	15	17	15	14	14	15	10	13	19	17	14	15	24
Nahikoa / Bastante	42	32	44	42	45	39	42	43	39	45	37	47	46
Gutxi / Poco	30	38	27	30	28	32	32	28	31	27	31	28	25
Baterer ez / Nada	8	9	8	8	8	9	7	11	7	8	11	6	2
Ed-Eer / Ns-Nc	5	4	6	5	5	5	8	4	5	4	8	3	2
Ehuneko bertikalak / Porcentajes verticales	100	100	100	100	100	100	100	100	100	100	100	100	100
n (absolutu haztatu gabeak) / n (absolutos sin ponderar)	(2268)	(490)	(1078)	(700)	(1134)	(1134)	(466)	(694)	(631)	(477)	(960)	(1158)	(108)

	Guztira / Total	2016ko HAUTESKUNDE AUTONOMIKOETAKO BOTO-OROIMENA / RECUERDO DE VOTO EN ELECCIONES AUTONÓMICAS 2016										EZKER-ESKUIIN ESKALA / ESCALA IZQUIERDA-DERECHA			
		EAJ/PNV	EH BILDU	ELKARREKIN PODEMOS	PSE-EE	PP	Besteak / Otros	Eskubiderik gabe / Sin derecho	<18 urte / <18 años	Abst.	Ed-Eer / Ns-Nc	Ezkerra / Izquierda	Zentro / Centro	Eskuina / Derecha	Ed-Eer / Ns-Nc
Askor / Mucho	15	19	15	10	12	21	12	19	8	11	13	15	15	22	10
Nahikoa / Bastante	42	52	36	49	47	41	33	42	50	39	35	42	44	43	36
Gutxi / Poco	30	23	39	32	33	31	41	22	27	28	32	33	28	24	28
Baterer ez / Nada	8	5	8	7	6	7	12	6	0	14	10	6	9	9	10
Ed-Eer / Ns-Nc	5	2	2	2	2	0	2	11	16	7	9	3	4	2	17
Ehuneko bertikalak / Porcentajes verticales	100	100	100	100	100	100	100	100	100	100	100	100	100	100	100
n (absolutu haztatu gabeak) / n (absolutos sin ponderar)	(2268)	(521)	(349)	(295)	(152)	(67)	(100)	(189)	(21)	(216)	(358)	(800)	(1110)	(107)	(251)

2.1.6 – Eusko Jaurlaritzaren gaitasuna / Capacidad del Gobierno Vasco

ETA ZURE USTEZ EUSKO JAURLARITZAK ZENBATEKO GAITASUNA DU BEHAR HORIEI ERANTZUTEKO, ASKO, NAHIKOA, GUTXI EDO BATERE EZ? /
¿Y EN QUÉ MEDIDA CREE UD. QUE EL GOBIERNO VASCO TIENE CAPACIDAD PARA RESPONDER A ESAS NECESIDADES?

	Guztira / Total	LURRALDEA / TERRITORIO			SEXUA / SEXO		ADIN TALDEAK / GRUPOS DE EDAD				KLASE SOZIALA / CLASE SOCIAL		
		Araba	Bizkaia	Gipuzkoa	Gizona / Hombre	Emakumea / Mujer	18-29	30-45	46-64	≥ 65	Baxua / Baja	Erdikoa / Media	Altua / Alta
Askok / Mucho	16	14	17	16	16	16	14	18	16	16	16	16	16
Nahikoa / Bastante	43	38	43	45	45	40	42	43	43	44	40	46	49
Gutxi / Poco	27	31	27	25	26	28	26	28	28	26	26	28	31
Batere ez / Nada	7	11	7	6	7	7	8	7	8	7	8	6	2
Ed-Ee / Ns-Nc	6	6	6	7	5	7	10	5	5	7	9	4	2
Ehuneko bertikalak / Porcentajes verticales	100	100	100	100	100	100	100	100	100	100	100	100	100
n (absolutu haztatu gabeak) / n (absolutos sin ponderar)	(2268)	(490)	(1078)	(700)	(1134)	(1134)	(466)	(694)	(631)	(477)	(960)	(1158)	(108)

	Guztira / Total	2016ko HAUTESKUNDE AUTONOMIKOETAKO BOTO-OROIMENA / RECUERDO DE VOTO EN ELECCIONES AUTONÓMICAS 2016									EZKER-ESKUIIN ESKALA / ESCALA IZQUIERDA-DERECHA				
		EAJ/PNV	EH BILDU	ELKARREKIN PODEMOS	PSE-EE	PP	Besteak / Otros	Eskubiderik gabe / Sin derecho	<18 urte / <18 años	Abst.	Ed-Ee / Ns-Nc	Ezkerra / Izquierda	Zentro / Centro	Eskuina / Derecha	Ed-Ee / Ns-Nc
Askok / Mucho	16	16	14	14	12	32	11	18	8	16	17	18	16	23	13
Nahikoa / Bastante	43	53	37	42	49	38	41	47	53	33	40	43	45	42	34
Gutxi / Poco	27	24	38	37	31	20	36	18	24	30	22	28	28	21	25
Batere ez / Nada	7	3	8	6	5	7	8	6	0	13	9	7	6	8	10
Ed-Ee / Ns-Nc	6	3	2	1	5	3	3	11	16	8	11	4	5	6	19
Ehuneko bertikalak / Porcentajes verticales	100	100	100	100	100	100	100	100	100	100	100	100	100	100	100
n (absolutu haztatu gabeak) / n (absolutos sin ponderar)	(2268)	(521)	(349)	(295)	(152)	(67)	(100)	(189)	(21)	(216)	(358)	(800)	(1110)	(107)	(251)

2.1.7 – Eusko Jaurlaritzaren lehentasunak / Prioridades del Gobierno Vasco

ESANGO DIDAZU, MESEDEZ, ZURE IRITZIZ ZEINTZUK IZAN BEHARKO LIRATEKEEN EUSKO JAURLARITZA BERRIAREN HELBURU NAGUSIAK? /
DÍGAME, POR FAVOR, ¿CUÁLES, EN SU OPINIÓN, DEBERÍAN SER LOS OBJETIVOS PRIORITARIOS DEL NUEVO GOBIERNO VASCO?

	Guztira / Total	LURRALDEA / TERRITORIO			SEXUA / SEXO		ADIN TALDEAK / GRUPOS DE EDAD				KLASE SOZIALA / CLASE SOCIAL		
		Araba	Bizkaia	Gipuzkoa	Gizona / Hombre	Emakumea / Mujer	18-29	30-45	46-64	≥ 65	Baxua / Baja	Erdikoa / Media	Altua / Alta
Langabeziaren eta lan-prekariatatearen aurkako borroka / Lucha contra el desempleo y la precariedad laboral	68	72	72	59	68	68	66	70	73	61	68	68	64
Gizarte babesa (gizarte laguntzak, gizarte ongizatea, pobrezia...) / Protección social (ayudas sociales, bienestar social, pobreza...)	20	24	19	21	19	21	18	23	23	14	22	20	17
Osasungintza / Sanidad	16	21	16	12	12	19	11	14	18	20	17	15	14
Krisi ekonomikoa / Crisis económica	14	15	14	13	17	11	13	16	16	11	13	15	19
Hezkuntza / Educación	14	19	14	10	11	18	21	16	12	7	15	14	14
Etxebizitza / Vivienda	9	9	9	11	9	9	12	12	9	5	9	9	9
Estatus politiko berria (independentzia, federalismoa, eskumenak...) / Nuevo estatus político (independencia, federalismo, competencias...)	6	4	5	9	8	4	6	7	7	4	4	7	8
Pentsioak / Pensiones	5	4	5	6	5	5	1	2	4	16	6	4	4
Jendearen benetako beharrei erantzun, agindutakoa bete, ondo gobernatu / Atender necesidades reales de la gente, cumplir promesas, gobernar bien	4	4	4	4	4	5	3	4	4	5	5	4	5
Bakea eta bizikidetzak (presoak, ETAren armagabetzea, giza eskubideak...) / Paz y convivencia (presos, desarme ETA, derechos humanos, ...)	4	2	3	6	5	3	2	4	6	3	3	4	6
Ustelkeria eta iruzur fiskala / Corrupción y fraude fiscal	4	6	4	2	5	2	3	3	4	4	3	4	2
Immigrazioa / Inmigración	2	3	2	3	2	3	2	3	2	2	3	2	3
Gazteria / Juventud	2	3	2	2	2	3	4	1	3	2	3	3	3
Nagusien/dependenteen arreta, erresidentziak... / Atención mayores/dependientes, residencias...	2	2	3	1	2	2	1	1	2	6	3	2	1
Segurtasuna / Seguridad	2	1	2	2	1	2	1	2	2	2	2	2	0
Kontziliazioa, amatasunagatikoa laguntzak... / Conciliación, ayudas maternidad, nacimiento...	2	1	2	2	1	2	2	3	1	1	1	2	3
Azpiegiturak / Infraestructuras	2	0	2	2	2	1	1	2	1	1	2	1	3
Ingurumena / Medio ambiente	1	1	1	2	2	1	1	3	1	1	1	2	2
Euskara / Euskera	1	1	1	2	1	2	2	2	1	0	1	2	3
Gizon eta emakumeen arteko berdintasuna, genero indarkeria / Igualdad entre hombres y mujeres, violencia de género	1	1	1	1	1	1	2	1	1	1	1	2	1
Alderdien arteko akordioak / Acuerdo entre partidos	1	1	1	1	1	1	0	1	2	1	1	1	1
Teknologia ikerketa eta berrikuntza / Investigación e innovación tecnológica	1	0	1	1	1	1	2	1	1	0	0	1	2
Kultura / Cultura	1	1	0	1	1	1	1	0	1	1	1	1	2
Beste batzuk / Otros	1	2	1	1	2	1	1	2	1	1	2	1	3
Ed-Ee / Ns-Nc	9	6	8	14	10	9	12	8	7	12	10	9	11
n (absolutu haztatu gabeak) / n (absolutos sin ponderar)	(2268)	(490)	(1078)	(700)	(1134)	(1134)	(466)	(694)	(631)	(477)	(960)	(1158)	(108)

Inkestatuek espontaneoki emandako erantzunak ondoren kodifikatu dira / Se ha realizado una codificación posterior de las respuestas dadas espontáneamente por las personas encuestadas
Ehunekoen batura ez da 100 hiru arazo aipatu ahal zirelako / Los porcentajes no suman 100 porque se podían dar tres respuestas

ESANGO DIDAZU, MESEDEZ, ZURE IRITZIZ ZEINTZUK IZAN BEHARKO LIRATEKEEN EUSKO JAURLARITZA BERRIAREN HELBURU NAGUSIAK? /
DÍGAME, POR FAVOR, ¿CUÁLES, EN SU OPINIÓN, DEBERÍAN SER LOS OBJETIVOS PRIORITARIOS DEL NUEVO GOBIERNO VASCO?

	Guztira / Total	2016ko HAUTESKUNDE AUTONOMIKOETAKO BOTO-OROIMENA / RECUERDO DE VOTO EN ELECCIONES AUTONÓMICAS 2016								EZKER-ESKUIIN ESKALA / ESCALA IZQUIERDA-DERECHA					
		EAJ/PNV	EH BILDU	ELKARREKIN PODEMOS	PSE-EE	PP	Besteak / Otros	Eskubiderik gabe / Sin derecho	<18 urte / <18 años	Abst.	Ed-Ee / Ns-Nc	Ezkerra / Izquierda	Zentro / Centro	Eskuina / Derecha	Ed-Ee / Ns-Nc
Langabeziaren eta lan-prekarietatearen aurkako borroka / Lucha contra el desempleo y la precariedad laboral	68	73	62	70	76	63	74	67	52	69	61	69	70	65	57
Gizarte babesa (gizarte laguntzak, gizarte ongizatea, pobrezia...) / Protección social (ayudas sociales, bienestar social, pobreza...)	20	17	25	24	20	22	25	15	29	21	18	23	19	15	22
Osasungintza / Sanidad	16	20	13	17	23	15	27	8	5	10	13	15	17	20	11
Krisi ekonomikoa / Crisis económica	14	18	11	17	16	24	9	11	14	11	12	15	15	9	10
Hezkuntza / Educación	14	12	16	22	20	12	21	8	38	13	8	17	14	11	8
Etxebizitza / Vivienda	9	9	11	12	9	7	10	10	10	7	8	11	9	7	9
Estatus politiko berria (independentzia, federalismoa, eskumenak...) / Nuevo estatus político (independencia, federalismo, competencias...)	6	4	20	5	5	1	4	2	0	1	3	11	3	5	2
Pentsioak / Pensiones	5	9	4	4	9	3	1	0	0	5	6	4	6	12	5
Jendearen benetako beharrei erantzun, agindutakoa bete, ondo gobernatu / Atender necesidades reales de la gente, cumplir promesas, gobernar bien	4	4	4	4	3	9	7	3	0	4	4	4	4	4	4
Bakea eta bizikidetzatza (presoak, ETAren armagabetzea, giza eskubideak...) / Paz y convivencia (presos, desarme ETA, derechos humanos, ...)	4	4	10	2	1	6	3	0	0	5	2	6	3	4	2
Ustelkeria eta iruzur fiskala / Corrupción y fraude fiscal	4	2	3	4	3	1	4	2	5	6	6	4	4	1	4
Immigrazioa / Inmigración	2	3	2	3	0	1	4	6	0	1	1	2	3	5	4
Gazteria / Juventud	2	3	4	2	1	1	3	1	0	2	2	3	2	2	2
Nagusien/dependenteen arreta, erresidentziak... / Atención mayores/dependientes, residencias...	2	3	1	2	3	4	2	3	0	1	3	2	3	1	2
Segurtasuna / Seguridad	2	2	1	2	1	1	4	1	5	3	1	2	2	1	0
Kontziliazioa, amatasunagatiko laguntzak... / Conciliación, ayudas maternidad, nacimiento...	2	2	1	2	3	0	3	2	0	0	2	2	2	3	0
Azpiegiturak / Infraestructuras	2	2	1	2	2	3	1	2	0	2	1	1	2	2	1
Ingurumena / Medio ambiente	1	1	2	3	3	1	2	0	0	2	1	2	1	1	0
Euskara / Euskera	1	1	5	1	0	1	0	1	5	0	1	3	1	0	0
Gizon eta emakumeen arteko berdintasuna, genero indarkeria / Igualdad entre hombres y mujeres, violencia de género	1	1	3	2	0	1	0	1	5	0	1	2	1	1	1
Alderdien arteko akordioak / Acuerdo entre partidos	1	0	2	0	0	3	0	0	0	3	1	1	1	1	1
Teknologia ikerketa eta berrikuntza / Investigación e innovación tecnológica	1	1	1	3	1	0	1	0	5	0	0	1	1	1	0
Kultura / Cultura	1	2	0	1	1	1	0	0	5	1	0	1	1	0	0
Beste batzuk / Otros	1	1	1	1	2	3	5	2	0	2	1	1	2	0	1
Ed-Ee / Ns-Nc	9	7	10	5	6	7	3	15	14	10	16	7	9	15	18
n (absolutu haztatu gabeak) / n (absolutos sin ponderar)	(2268)	(521)	(349)	(295)	(152)	(67)	(100)	(189)	(21)	(216)	(358)	(800)	(1110)	(107)	(251)

Inkestatuek espontaneoki emandako erantzunak ondoren kodifikatu dira / Se ha realizado una codificación posterior de las respuestas dadas espontáneamente por las personas encuestadas
Ehuneko batura ez da 100 hiru arazo aipatu ahal zirelako / Los porcentajes no suman 100 porque se podían dar tres respuestas

2.1.8 – Eusko Jaurlaritzaren ardatzen garrantzia / Importancia de los ejes del Gobierno Vasco

ZURE USTEZ ZENBATEKO GARRANTZIA DU AIPATUKO DIZKIZUDAN GAI HAUETAKO BAKOITZAK EUSKADIRENTZAT? ERABILI HEMEN 0TIK 10ERAKO ESKALA, 0AK ESAN NAHI DU EZ DELA BATERE GARRANTZITSUA ETA 10AK OSO GARRANTZITSUA DELA / EN SU OPINIÓN, ¿HASTA QUÉ PUNTO CREE QUE CADA UNO DE LOS SIGUIENTES TEMAS ES IMPORTANTE PARA EUSKADI? UTILICE UNA ESCALA DE 0 A 10, EN LA QUE 0 SIGNIFICA QUE NO ES NADA IMPORTANTE Y EL 10 QUE ES MUY IMPORTANTE

	Guztira / Total	LURRALDEA / TERRITORIO			SEXUA / SEXO		ADIN TALDEAK / GRUPOS DE EDAD				KLASE SOZIALA / CLASE SOCIAL		
		Araba	Bizkaia	Gipuzkoa	Gizona / Hombre	Emakumea / Mujer	18-29	30-45	46-64	≥ 65	Baxua / Baja	Erdikoa / Media	Altua / Alta
EKONOMIAREN BERRINDARTZEA ETA ENPLEGUA / LA REACTIVACIÓN ECONÓMICA Y EL EMPLEO	9,0	8,9	9,1	8,9	9,0	9,1	8,9	9,1	9,1	9,1	9,0	9,1	9,1
n (absolutu haztatu gabeak) / n (absolutos sin ponderar)	(2218)	(472)	(1056)	(690)	(1110)	(1108)	(453)	(685)	(622)	(458)	(931)	(1140)	(107)
GIZARTE POLITIKA ETA ZERBITZU PUBLIKOAK / LA POLÍTICA SOCIAL Y LOS SERVICIOS PÚBLICOS	8,5	8,3	8,5	8,5	8,5	8,5	8,5	8,6	8,3	8,4	8,4	8,5	8,7
n (absolutu haztatu gabeak) / n (absolutos sin ponderar)	(2199)	(467)	(1042)	(690)	(1102)	(1097)	(448)	(680)	(618)	(453)	(921)	(1131)	(107)
MEMORIA ETA BIZIKIDETZA / LA MEMORIA Y LA CONVIVENCIA	7,5	7,0	7,6	7,6	7,4	7,6	7,7	7,5	7,4	7,4	7,4	7,5	7,5
n (absolutu haztatu gabeak) / n (absolutos sin ponderar)	(2098)	(437)	(993)	(668)	(1063)	(1035)	(425)	(652)	(598)	(423)	(867)	(1096)	(104)
AUTOGOBERNUAREN EGUNERAKETA / LA ACTUALIZACIÓN DEL AUTOGOBIERNO	6,9	6,2	6,9	7,1	6,9	6,9	7,1	6,8	6,8	6,9	6,7	7,0	6,7
n (absolutu haztatu gabeak) / n (absolutos sin ponderar)	(1962)	(408)	(922)	(632)	(1007)	(955)	(403)	(615)	(564)	(380)	(800)	(1037)	(96)

	Guztira / Total	2016ko HAUTESKUNDE AUTONOMIKOETAKO BOTO-OROIMENA / RECUERDO DE VOTO EN ELECCIONES AUTONÓMICAS 2016								EZKER-ESKUIN ESKALA / ESCALA IZQUIERDA-DERECHA					
		EAJ/PNV	EH BILDU	ELKARREKIN PODEMOS	PSE-EE	PP	Besteak / Otros	Eskubiderik gabe / Sin derecho	<18 urte / <18 años	Abst.	Ed-Ee / Ns-Nc	Ezkerra / Izquierda	Zentro / Centro	Eskuina / Derecha	Ed-Ee / Ns-Nc
EKONOMIAREN BERRINDARTZEA ETA ENPLEGUA / LA REACTIVACIÓN ECONÓMICA Y EL EMPLEO	9,0	9,0	9,0	9,2	9,0	9,2	9,1	8,8	8,9	9,2	9,1	9,1	9,0	8,9	8,9
n (absolutu haztatu gabeak) / n (absolutos sin ponderar)	(2218)	(515)	(346)	(294)	(149)	(66)	(100)	(182)	(20)	(214)	(332)	(790)	(1092)	(106)	(230)
GIZARTE POLITIKA ETA ZERBITZU PUBLIKOAK / LA POLÍTICA SOCIAL Y LOS SERVICIOS PÚBLICOS	8,5	8,3	8,8	8,6	8,4	8,4	8,2	8,5	8,6	8,5	8,4	8,7	8,4	8,3	8,2
n (absolutu haztatu gabeak) / n (absolutos sin ponderar)	(2199)	(515)	(346)	(292)	(145)	(66)	(100)	(177)	(20)	(212)	(326)	(786)	(1085)	(105)	(223)
MEMORIA ETA BIZIKIDETZA / LA MEMORIA Y LA CONVIVENCIA	7,5	7,6	7,8	7,5	7,4	6,5	7,5	7,8	8,1	7,3	7,4	7,7	7,4	7,5	7,3
n (absolutu haztatu gabeak) / n (absolutos sin ponderar)	(2098)	(496)	(340)	(284)	(143)	(64)	(97)	(148)	(18)	(201)	(307)	(766)	(1043)	(100)	(189)
AUTOGOBERNUAREN EGUNERAKETA / LA ACTUALIZACIÓN DEL AUTOGOBIERNO	6,9	7,2	7,8	6,8	6,3	5,0	5,8	7,2	7,8	6,6	6,8	7,2	6,8	7,1	6,2
n (absolutu haztatu gabeak) / n (absolutos sin ponderar)	(1962)	(465)	(333)	(270)	(131)	(61)	(92)	(134)	(18)	(178)	(280)	(730)	(975)	(94)	(163)

Batezbestekoak (0=Batere garrantzitsua ez; 10=Osoko garrantzitsua) / Medias (0=Nada importante; 10=Muy importante)

2.1.9 – Eusko Jaurlaritzak ardatz nagusietan izango duen jarduerari buruz espero dena / Expectativas sobre la actuación del Gobierno Vasco en los ejes principales

ETA ZER MODUZ USTE DUZU ARITUKO DELA EUSKO JAURLARITZA BERRIA GAI HORIETAKO BAKOITZEAN? ERABILI 0TIK 10ERAKO ESKALA, NON 0AK ESAN NAHI DUEN ZURE USTEZ OSO GAIZKI ARITUKO DELA ETA 10AK OSO ONDO ARITUKO DELA / Y ¿CÓMO CREE QUE EL NUEVO GOBIERNO VASCO VA A ACTUAR EN CADA UNO DE ESOS TEMAS? UTILICE LA ESCALA DE 0 A 10 EN LA QUE 0 SIGNIFICA QUE UD. CREE QUE LO VA A HACER MUY MAL Y 10 QUE CREE QUE LO VA A HACER MUY BIEN

	Guztira / Total	LURRALDEA / TERRITORIO			SEXUA / SEXO		ADIN TALDEAK / GRUPOS DE EDAD				KLASE SOZIALA / CLASE SOCIAL		
		Araba	Bizkaia	Gipuzkoa	Gizona / Hombre	Emakumea / Mujer	18-29	30-45	46-64	≥ 65	Baxua / Baja	Erdikoa / Media	Altua / Alta
EKONOMIAREN BERRINDARTZEA ETA ENPLEGUA / LA REACTIVACIÓN ECONÓMICA Y EL EMPLEO	6,0	5,7	6,1	6,1	6,0	6,0	6,1	5,9	6,0	6,3	5,8	6,2	6,3
<i>n (absolutu haztatu gabeak) / n (absolutos sin ponderar)</i>	(2068)	(445)	(979)	(644)	(1050)	(1018)	(423)	(647)	(577)	(421)	(867)	(1065)	(103)
GIZARTE POLITIKA ETA ZERBITZU PUBLIKOAK / LA POLÍTICA SOCIAL Y LOS SERVICIOS PÚBLICOS	5,8	5,4	5,9	5,8	5,8	5,8	6,0	5,7	5,7	6,0	5,6	6,0	6,1
<i>n (absolutu haztatu gabeak) / n (absolutos sin ponderar)</i>	(2061)	(442)	(972)	(647)	(1052)	(1009)	(420)	(646)	(580)	(415)	(862)	(1063)	(103)
MEMORIA ETA BIZIKIDETZA / LA MEMORIA Y LA CONVIVENCIA	5,7	5,5	5,8	5,7	5,7	5,8	5,9	5,6	5,6	5,8	5,5	5,8	5,9
<i>n (absolutu haztatu gabeak) / n (absolutos sin ponderar)</i>	(1939)	(402)	(916)	(621)	(995)	(944)	(392)	(608)	(554)	(385)	(797)	(1015)	(101)
AUTOGOBERNUAREN EGUNERAKETA / LA ACTUALIZACIÓN DEL AUTOGOBIERNO	5,6	5,4	5,7	5,5	5,5	5,7	5,6	5,5	5,6	5,8	5,4	5,7	5,7
<i>n (absolutu haztatu gabeak) / n (absolutos sin ponderar)</i>	(1841)	(382)	(867)	(592)	(962)	(879)	(383)	(571)	(530)	(357)	(740)	(980)	(97)

	Guztira / Total	2016ko HAUTESKUNDE AUTONOMIKOETAKO BOTO-OROIMENA / RECUERDO DE VOTO EN ELECCIONES AUTONÓMICAS 2016								EZKER-ESKUIN ESKALA / ESCALA IZQUIERDA-DERECHA					
		EAJ/PNV	EH BILDU	ELKARREKIN PODEMOS	PSE-EE	PP	Besteak / Otros	Eskubiderik gabe / Sin derecho	<18 urte / <18 años	Abst.	Ed-Ee / Ns-Nc	Ezkerra / Izquierda	Zentro / Centro	Eskuina / Derecha	Ed-Ee / Ns-Nc
EKONOMIAREN BERRINDARTZEA ETA ENPLEGUA / LA REACTIVACIÓN ECONÓMICA Y EL EMPLEO	6,0	6,8	5,6	5,8	6,2	5,8	5,3	6,9	6,3	5,2	5,8	5,8	6,1	6,5	5,8
<i>n (absolutu haztatu gabeak) / n (absolutos sin ponderar)</i>	(2068)	(494)	(322)	(280)	(137)	(60)	(93)	(163)	(19)	(206)	(294)	(746)	(1025)	(100)	(197)
GIZARTE POLITIKA ETA ZERBITZU PUBLIKOAK / LA POLÍTICA SOCIAL Y LOS SERVICIOS PÚBLICOS	5,8	6,4	5,3	5,7	6,1	5,5	5,4	6,7	6,6	5,2	5,5	5,6	5,9	6,4	5,6
<i>n (absolutu haztatu gabeak) / n (absolutos sin ponderar)</i>	(2061)	(496)	(323)	(278)	(136)	(61)	(94)	(157)	(19)	(202)	(295)	(745)	(1022)	(100)	(194)
MEMORIA ETA BIZIKIDETZA / LA MEMORIA Y LA CONVIVENCIA	5,7	6,3	5,3	5,8	5,8	5,2	5,4	6,7	6,6	5,3	5,1	5,5	5,8	6,1	5,5
<i>n (absolutu haztatu gabeak) / n (absolutos sin ponderar)</i>	(1939)	(470)	(314)	(267)	(131)	(55)	(88)	(134)	(17)	(192)	(271)	(712)	(969)	(93)	(165)
AUTOGOBERNUAREN EGUNERAKETA / LA ACTUALIZACIÓN DEL AUTOGOBIERNO	5,6	6,3	4,9	5,6	5,8	5,1	5,2	6,5	5,9	5,1	5,2	5,3	5,7	5,9	5,4
<i>n (absolutu haztatu gabeak) / n (absolutos sin ponderar)</i>	(1841)	(450)	(312)	(254)	(120)	(56)	(83)	(121)	(17)	(178)	(250)	(686)	(923)	(92)	(140)

Batezbestekoak (0= Oso gaizki; 10=Oso ondo) / Medias (0=Muy mal; 10=Muy bien)

2.2 – Ekonomia berrindartzea eta enplegua / Reactivación económica y empleo

2.2.1 – Jauriaritzaren erabakien eragina Euskadiko ekonomian / Influencia de las decisiones del Gobierno Vasco en la economía de Euskadi

ZURE USTEZ, GOBERNU BERRIAK HARTZEN DITUEN ERABAKIEK NOLAKO ERAGINA IZANGO DUTE EUSKADIKO EKONOMIAREN BILAKAERAN? ERAGIN HANDIA, NAHIKOA, TXIKIA EDO BATERE ERAGINIK EZ DUTE IZANGO? / ¿CREE UD. QUE LAS DECISIONES QUE ADOPTE EL NUEVO GOBIERNO TENDRÁN MUCHA, BASTANTE, Poca O NINGUNA INFLUENCIA EN LA EVOLUCIÓN DE LA ECONOMÍA VASCA?

	Guztira / Total	LURRALDEA / TERRITORIO			SEXUA / SEXO		ADIN TALDEAK / GRUPOS DE EDAD				KLASE SOZIALA / CLASE SOCIAL		
		Araba	Bizkaia	Gipuzkoa	Gizona / Hombre	Emakumea / Mujer	18-29	30-45	46-64	≥ 65	Baxua / Baja	Erdikoa / Media	Altua / Alta
Eragin handia / Mucha influencia	19	20	19	19	19	19	17	20	20	19	19	20	17
Nahikoa eragin / Bastante influencia	49	45	52	47	49	50	49	48	50	51	44	53	54
Eragin txikia / Poca influencia	20	24	19	22	21	20	21	22	21	17	22	19	23
Batereraginik ez / Ninguna influencia	4	4	3	4	4	3	4	4	3	4	5	3	2
Ed-Ee / Ns-Nc	7	6	7	8	7	8	9	6	6	9	10	5	4
Ehuneko bertikalak / Porcentajes verticales	100	100	100	100	100	100	100	100	100	100	100	100	100
n (absolutu haztatu gabeak) / n (absolutos sin ponderar)	(2268)	(490)	(1078)	(700)	(1134)	(1134)	(466)	(694)	(631)	(477)	(960)	(1158)	(108)

	Guztira / Total	2016ko HAUTESKUNDE AUTONOMIKOETAKO BOTO-OROIMENA / RECUERDO DE VOTO EN ELECCIONES AUTONÓMICAS 2016										EZKER-ESKUIIN ESKALA / ESCALA IZQUIERDA-DERECHA			
		EAJ/PNV	EH BILDU	ELKARREKIN PODEMOS	PSE-EE	PP	Besteak / Otros	Eskubiderik gabe / Sin derecho	<18 urte / <18 años	Abst.	Ed-Ee / Ns-Nc	Ezkerra / Izquierda	Zentro / Centro	Eskuina / Derecha	Ed-Ee / Ns-Nc
Eragin handia / Mucha influencia	19	25	19	22	21	20	22	19	27	14	15	20	19	23	18
Nahikoa eragin / Bastante influencia	49	55	46	48	53	50	40	49	37	49	48	50	53	47	36
Eragin txikia / Poca influencia	20	14	28	25	19	22	28	14	27	23	21	21	19	22	21
Batereraginik ez / Ninguna influencia	4	2	4	3	2	5	5	3	0	7	4	4	3	4	4
Ed-Ee / Ns-Nc	7	4	4	2	5	3	5	15	10	8	12	5	5	3	21
Ehuneko bertikalak / Porcentajes verticales	100	100	100	100	100	100	100	100	100	100	100	100	100	100	100
n (absolutu haztatu gabeak) / n (absolutos sin ponderar)	(2268)	(521)	(349)	(295)	(152)	(67)	(100)	(189)	(21)	(216)	(358)	(800)	(1110)	(107)	(251)

2.2.2 – Euskadiko, Espainiako eta Europako egoera ekonomikoaren balorazioa / Valoración de la situación económica de Euskadi, España y Europa

ZURE USTEZ, NOLAKOA DA EGOERA EKONOMIKOA EUSKADIN: OSO ONA, ONA, TXARRA EDO OSO TXARRA? ETA ESPAINIAKO EGOERA EKONOMIKOA? ETA EUROPAKO EGOERA EKONOMIKOA? /
¿CÓMO CALIFICARÍA UD. LA SITUACIÓN ECONÓMICA DE EUSKADI: MUY BUENA, BUENA, MALA O MUY MALA? ¿Y LA SITUACIÓN ECONÓMICA DE ESPAÑA? ¿Y LA SITUACIÓN ECONÓMICA DE EUROPA?

	Guztira / Total	LURRALDEA / TERRITORIO			SEXUA / SEXO		ADIN TALDEAK / GRUPOS DE EDAD				KLASE SOZIALA / CLASE SOCIAL			
		Araba	Bizkaia	Gipuzkoa	Gizona / Hombre	Emakumea / Mujer	18-29	30-45	46-64	≥ 65	Baxua / Baja	Erdikoa / Media	Altua / Alta	
EUSKADI	Oso ona / Muy buena	2	3	2	2	2	4	3	1	1	2	2	7	
	Ona / Buena	62	58	63	62	64	65	62	59	61	54	68	66	
	Txarra / Mala	32	35	31	31	30	34	25	32	36	38	26	26	
	Oso txarra / Muy mala	2	1	2	3	2	2	2	2	2	3	2	0	
	Ed-Ee / Ns-Nc	2	2	3	2	2	3	4	2	1	4	3	2	1
ESPAINIA / ESPAÑA	Oso ona / Muy buena	1	1	1	0	0	1	1	1	0	1	1	0	
	Ona / Buena	13	12	14	11	13	12	15	12	12	12	13	16	
	Txarra / Mala	58	61	57	59	60	56	58	60	55	59	52	61	
	Oso txarra / Muy mala	25	21	25	26	24	26	23	25	29	22	31	20	20
	Ed-Ee / Ns-Nc	4	5	4	3	3	5	3	3	3	6	5	3	2
EUROPA	Oso ona / Muy buena	4	5	4	3	4	3	5	4	3	4	3	5	
	Ona / Buena	39	42	39	39	41	37	47	44	36	29	35	43	43
	Txarra / Mala	36	33	36	36	38	34	31	34	42	35	36	39	
	Oso txarra / Muy mala	5	5	6	5	5	6	4	5	5	7	7	5	3
	Ed-Ee / Ns-Nc	16	15	16	16	12	20	13	13	14	27	19	13	10
Ehuneke bertikalak / Porcentajes verticales	100	100	100	100	100	100	100	100	100	100	100	100	100	
n (absolutu haztatu gabeak) / n (absolutos sin ponderar)	(2268)	(490)	(1078)	(700)	(1134)	(1134)	(466)	(694)	(631)	(477)	(960)	(1158)	(108)	

ZURE USTEZ, NOLAKOA DA EGOERA EKONOMIKOA EUSKADIN: OSO ONA, ONA, TXARRA EDO OSO TXARRA? ETA ESPAINIAKO EGOERA EKONOMIKOA? ETA EUROPAKO EGOERA EKONOMIKOA? / ¿CÓMO CALIFICARÍA UD. LA SITUACIÓN ECONÓMICA DE EUSKADI: MUY BUENA, BUENA, MALA O MUY MALA? ¿Y LA SITUACIÓN ECONÓMICA DE ESPAÑA? ¿Y LA SITUACIÓN ECONÓMICA DE EUROPA?

	Guztira / Total	2016ko HAUTESKUNDE AUTONOMIKOETAKO BOTO-OROIMENA / RECUERDO DE VOTO EN ELECCIONES AUTONÓMICAS 2016									EZKER-ESKUIKIN ESKALA / ESCALA IZQUIERDA-DERECHA					
		EAJ/PNV	EH BILDU	PSE-EE	PP	ELKARREKIN PODEMOS	Besteak / Otros	Eskubiderik gabe / Sin derecho	<18 urte / <18 años	Abst.	Ed-Ee / Ns-Nc	Ezkerra / Izquierda	Zentro / Centro	Eskuina / Derecha	Ed-Ee / Ns-Nc	
EUSKADI	Oso ona / Muy buena	2	1	1	2	2	1	1	7	0	2	1	2	2	4	3
	Ona / Buena	62	70	56	59	64	63	65	73	63	52	55	57	64	70	58
	Txarra / Mala	32	25	40	36	32	34	31	18	31	38	36	37	29	23	33
	Oso txarra / Muy mala	2	1	2	2	0	0	1	2	0	3	4	2	2	2	2
	Ed-Ee / Ns-Nc	2	2	0	1	2	2	2	2	5	5	3	2	2	1	5
ESPAINIA / ESPAÑA	Oso ona / Muy buena	1	0	0	0	0	3	0	1	0	0	1	0	1	1	0
	Ona / Buena	13	9	5	6	14	37	8	25	21	8	14	6	15	24	16
	Txarra / Mala	58	67	54	60	60	48	58	60	44	54	56	55	60	57	56
	Oso txarra / Muy mala	25	19	40	33	24	10	31	9	32	33	25	36	20	14	21
	Ed-Ee / Ns-Nc	4	4	1	1	3	2	4	5	2	5	5	2	3	3	7
EUROPA	Oso ona / Muy buena	4	4	4	3	7	5	6	5	0	3	3	3	4	6	3
	Ona / Buena	39	38	36	40	35	39	42	46	72	37	36	39	41	39	33
	Txarra / Mala	36	37	40	43	35	38	27	28	23	34	38	39	36	31	29
	Oso txarra / Muy mala	5	4	8	5	6	7	7	3	0	8	4	7	4	7	5
	Ed-Ee / Ns-Nc	16	17	11	9	17	10	17	19	5	18	20	12	15	17	30
Ehuneko bertikalak / Porcentajes verticales	100	100	100	100	100	100	100	100	100	100	100	100	100	100	100	100
n (absolutu haztatu gabeak) / n (absolutos sin ponderar)	(2268)	(521)	(349)	(295)	(15)	(67)	(100)	(189)	(21)	(216)	(358)	(800)	(1110)	(107)	(251)	

2.2.3 – Ekonomiaren bilakaerari buruz espero dena / Expectativas de evolución de la economía

ETA ZURE USTEZ URTEBETE BARRU EGOERA EKONOMIKOA ORAIN BAINO HOBEA IZANGO DA, BERDIN JARRAITUKO DU ALA ORAIN BAINO OKERRAGOA IZANGO DA...? / ¿CREE QUE LA SITUACIÓN ECONÓMICA DENTRO DE UN AÑO SERÁ MEJOR, IGUAL O PEOR QUE AHORA EN....?

	Guztira / Total	LURRALDEA / TERRITORIO			SEXUA / SEXO		ADIN TALDEAK / GRUPOS DE EDAD				KLASE SOZIALA / CLASE SOCIAL			
		Araba	Bizkaia	Gipuzkoa	Gizona / Hombre	Emakumea / Mujer	18-29	30-45	46-64	≥ 65	Baxua / Baja	Erdikoa / Media	Altua / Alta	
EUSKADIN / EN EUSKADI	Hobea / Mejor	32	31	31	34	33	31	41	30	29	29	28	34	46
	Berdina / Igual	54	55	55	51	53	55	48	56	55	54	53	55	44
	Okerragoa / Peor	9	8	10	9	10	9	6	10	11	10	12	8	7
	Ed-Ee / Ns-Nc	5	5	4	6	5	5	5	4	5	7	7	3	2
ESPAINIAN / EN ESPAÑA	Hobea / Mejor	19	17	19	19	19	18	23	18	19	15	16	21	23
	Berdina / Igual	54	60	55	49	54	54	51	54	54	56	49	58	55
	Okerragoa / Peor	21	16	20	25	21	21	19	22	23	20	26	17	19
	Ed-Ee / Ns-Nc	6	7	6	7	6	7	7	6	4	9	9	4	4
EUROPAN / EN EUROPA	Hobea / Mejor	22	23	21	24	23	21	28	24	20	15	20	24	31
	Berdina / Igual	51	51	53	48	51	51	51	50	55	48	48	54	51
	Okerragoa / Peor	13	12	13	15	14	13	9	14	15	16	14	13	9
	Ed-Ee / Ns-Nc	13	14	14	13	11	16	11	12	11	22	18	9	9
Ehuneko bertikalak / Porcentajes verticales		100	100	100	100	100	100	100	100	100	100	100	100	100
n (absolutu haztatu gabeak) / n (absolutos sin ponderar)		(2268)	(490)	(1078)	(700)	(1134)	(1134)	(466)	(694)	(631)	(477)	(960)	(1158)	(108)

	Guztira / Total	2016ko HAUTESKUNDE AUTONOMIKOETAKO BOTO-OROIMENA / RECUERDO DE VOTO EN ELECCIONES AUTONÓMICAS 2016										EZKER-ESKUI ENKALA / ESCALA IZQUIERDA-DERECHA				
		EAJ/PNV	EH BILDU	PSE-EE	PP	ELKARREKIN PODEMOS	Besteak / Otros	Eskubiderik gabe / Sin derecho	<18 urte / <18 años	Abst.	Ed-Ee / Ns-Nc	Ezkerra / Izquierda	Zentro / Centro	Eskuina / Derecha	Ed-Ee / Ns-Nc	
EUSKADIN / EN EUSKADI	Hobea / Mejor	32	38	27	31	39	33	33	41	42	21	29	32	32	37	29
	Berdina / Igual	54	52	59	59	48	51	56	45	42	64	50	51	57	47	49
	Okerragoa / Peor	9	7	10	9	8	11	8	6	11	10	14	12	7	10	12
	Ed-Ee / Ns-Nc	5	3	4	1	5	5	3	8	5	5	7	5	3	6	10
ESPAINIAN / EN ESPAÑA	Hobea / Mejor	19	19	11	18	25	39	18	23	29	9	20	17	19	35	16
	Berdina / Igual	54	56	57	56	43	44	48	52	28	63	51	51	58	42	50
	Okerragoa / Peor	21	19	28	23	22	10	29	13	37	23	22	26	18	17	22
	Ed-Ee / Ns-Nc	6	5	4	2	9	7	5	12	5	5	7	6	5	6	12
EUROPAN / EN EUROPA	Hobea / Mejor	22	22	21	24	31	24	32	25	37	14	20	23	22	31	17
	Berdina / Igual	51	53	55	52	44	47	41	47	42	59	49	50	55	36	44
	Okerragoa / Peor	13	12	16	15	10	16	10	8	16	16	15	15	12	16	13
	Ed-Ee / Ns-Nc	13	13	9	8	16	14	18	20	5	11	15	12	10	18	26
Ehuneko bertikalak / Porcentajes verticales		100	100	100	100	100	100	100	100	100	100	100	100	100	100	100
n (absolutu haztatu gabeak) / n (absolutos sin ponderar)		(2268)	(521)	(349)	(295)	(152)	(67)	(100)	(189)	(21)	(216)	(358)	(800)	(1110)	(107)	(251)

2.2.4 – Egoera ekonomiko pertsonalaren balorazioa / Valoración de la situación económica personal

OROKORREAN, NOLAKOA DA ZURE EGOERA EKONOMIKO PERTSONALA: OSO ONA, ONA, TXARRA EDO OSO TXARRA? /
EN GENERAL, ¿CÓMO CALIFICARÍA SU PROPIA SITUACIÓN ECONÓMICA PERSONAL?

	Guztira / Total	LURRALDEA / TERRITORIO			SEXUA / SEXO		ADIN TALDEAK / GRUPOS DE EDAD				KLASE SOZIALA / CLASE SOCIAL		
		Araba	Bizkaia	Gipuzkoa	Gizona / Hombre	Emakumea / Mujer	18-29	30-45	46-64	≥ 65	Baxua / Baja	Erdikoa / Media	Altua / Alta
Oso ona / Muy buena	2	2	2	3	3	2	3	2	2	2	1	2	17
Ona / Buena	63	57	64	65	65	61	64	58	65	69	43	80	75
Txarra / Mala	28	34	28	25	26	30	26	32	26	24	45	14	7
Oso txarra / Muy mala	4	5	4	5	5	4	5	7	3	2	8	2	1
Ed-Ee / Ns-Nc	2	2	2	3	2	2	2	2	3	3	2	2	1
Ehunek bertikalak / Porcentajes verticales	100	100	100	100	100	100	100	100	100	100	100	100	100
n (absolutu haztatu gabeak) / n (absolutos sin ponderar)	(2268)	(490)	(1078)	(700)	(1134)	(1134)	(466)	(694)	(631)	(477)	(960)	(1158)	(108)

	Guztira / Total	2016ko HAUTESKUNDE AUTONOMIKOETAKO BOTO-OROIMENA / RECUERDO DE VOTO EN ELECCIONES AUTONÓMICAS 2016									EZKER-ESKUIN ESKALA / ESCALA IZQUIERDA-DERECHA				
		EAJ/PNV	EH BILDU	ELKARREKIN PODEMOS	PSE-EE	PP	Besteak / Otros	Eskubiderik gabe / Sin derecho	<18 urte / <18 años	Abst.	Ed-Ee / Ns-Nc	Ezkerra / Izquierda	Zentro / Centro	Eskuina / Derecha	Ed-Ee / Ns-Nc
Oso ona / Muy buena	2	3	3	1	4	1	0	3	5	4	1	2	2	4	3
Ona / Buena	63	71	67	65	63	71	56	45	82	65	62	62	68	62	51
Txarra / Mala	28	22	25	27	26	25	39	40	13	26	28	27	25	30	37
Oso txarra / Muy mala	4	2	3	5	4	1	4	9	0	4	5	6	3	3	5
Ed-Ee / Ns-Nc	2	1	1	2	2	2	2	3	0	2	5	2	2	1	4
Ehunek bertikalak / Porcentajes verticales	100	100	100	100	100	100	100	100	100	100	100	100	100	100	100
n (absolutu haztatu gabeak) / n (absolutos sin ponderar)	(2268)	(521)	(349)	(295)	(152)	(67)	(100)	(189)	(21)	(216)	(358)	(800)	(1110)	(107)	(251)

2.2.5 – Egoera ekonomiko pertsonalari buruz espero dena / Expectativas sobre la situación económica personal

ETA ZURE USTEZ, HEMENDIK URTEBETERA ZURE EGOERA EKONOMIKOA ORAIN BAINO HOBEA IZANGO DA, BERDIN JARRAITUKO DU ALA ORAIN BAINO OKERRAGOA IZANGO DA? / Y CREE QUE DENTRO DE UN AÑO ¿SERÁ MEJOR, IGUAL O PEOR QUE AHORA?

	Guztira / Total	LURRALDEA / TERRITORIO			SEXUA / SEXO		ADIN TALDEAK / GRUPOS DE EDAD				KLASE SOZIALA / CLASE SOCIAL		
		Araba	Bizkaia	Gipuzkoa	Gizona / Hombre	Emakumea / Mujer	18-29	30-45	46-64	≥ 65	Baxua / Baja	Erdikoa / Media	Altua / Alta
Hobea / Mejor	25	25	26	25	25	25	42	33	17	6	28	23	23
Berdina / Igual	61	59	61	63	61	62	49	56	68	75	54	66	68
Okerragoa / Peor	9	8	10	9	10	9	5	7	11	15	13	6	7
Ed-Ee / Ns-Nc	4	7	4	4	4	4	4	4	4	5	4	4	2
Ehuneko bertikalak / Porcentajes verticales	100	100	100	100	100	100	100	100	100	100	100	100	100
n (absolutu haztatu gabeak) / n (absolutos sin ponderar)	(2268)	(490)	(1078)	(700)	(1134)	(1134)	(466)	(694)	(631)	(477)	(960)	(1158)	(108)

	Guztira / Total	2016ko HAUTESKUNDE AUTONOMIKOETAKO BOTO-OROIMENA / RECUERDO DE VOTO EN ELECCIONES AUTONÓMICAS 2016										EZKER-ESKUIN ESKALA / ESCALA IZQUIERDA-DERECHA			
		EAJ/PNV	EH BILDU	ELKARREKIN PODEMOS	PSE-EE	PP	Besteak / Otros	Eskubiderik gabe / Sin derecho	<18 urte / <18 años	Abst.	Ed-Ee / Ns-Nc	Ezkerra / Izquierda	Zentro / Centro	Eskuina / Derecha	Ed-Ee / Ns-Nc
Hobea / Mejor	25	21	23	28	21	17	33	42	24	21	23	25	25	28	26
Berdina / Igual	61	68	63	63	69	68	54	42	60	68	59	62	62	60	59
Okerragoa / Peor	9	8	11	6	5	13	12	9	16	8	12	9	9	11	11
Ed-Ee / Ns-Nc	4	4	4	2	5	3	2	7	0	3	6	4	5	1	4
Ehuneko bertikalak / Porcentajes verticales	100	100	100	100	100	100	100	100	100	100	100	100	100	100	100
n (absolutu haztatu gabeak) / n (absolutos sin ponderar)	(2268)	(521)	(349)	(295)	(152)	(67)	(100)	(189)	(21)	(216)	(358)	(800)	(1110)	(107)	(251)

2.2.6 – Krisiak enpleguan duen eraginaren joera / Tendencia del impacto de la crisis en el empleo

ADITU BATZUEN USTEZ, KRISIAK LAN MERKATUAN IZAN DUEN ERAGINA BERE PUNTU GORENERA IRITSI DA ETA ENPLEGUAU BERRESKURATZEN HASIKO DIRA PIXKANAKA; BESTE BATZUEK DIOTE, ALDIZ, OKERRENA IRISTEAR DAGOELA. BI HORIETAKO ZEIN IRITZIREKIN DUZU ADOSTASUN HANDIAGOA? /

ALGUNOS ANALISTAS DICEN QUE EL IMPACTO DE LA CRISIS ECONÓMICA SOBRE EL MERCADO DE TRABAJO YA HA ALCANZADO SU PUNTO MÁS ALTO Y QUE ÉSTE SE RECUPERARÁ POCO A POCO; MIENTRAS QUE OTROS, POR EL CONTRARIO, DICEN QUE LO PEOR ESTÁ AÚN POR LLEGAR. ¿CUÁL DE LAS DOS AFIRMACIONES SE ACERCA MÁS A SU OPINIÓN?

	Guztira / Total	LURRALDEA / TERRITORIO			SEXUA / SEXO		ADIN TALDEAK / GRUPOS DE EDAD				KLASE SOZIALA / CLASE SOCIAL		
		Araba	Bizkaia	Gipuzkoa	Gizona / Hombre	Emakumea / Mujer	18-29	30-45	46-64	≥ 65	Baxua / Baja	Erdikoa / Media	Altua / Alta
Puntu gorenera iritsi da / Ha alcanzado su punto más alto	50	46	50	51	51	48	53	49	50	48	44	55	69
Okerrena iristear dago / Lo peor está aún por llegar	39	38	40	37	38	40	38	39	41	39	43	36	25
Ed-Ee / Ns-Nc	11	16	10	12	11	12	9	13	10	14	13	9	7
Ehuneko bertikalak / Porcentajes verticales	100	100	100	100	100	100	100	100	100	100	100	100	100
n (absolutu haztatu gabeak) / n (absolutos sin ponderar)	(2268)	(490)	(1078)	(700)	(1134)	(1134)	(466)	(694)	(631)	(477)	(960)	(1158)	(108)

	Guztira / Total	2016ko HAUTESKUNDE AUTONOMIKOETAKO BOTO-OROIMENA / RECUERDO DE VOTO EN ELECCIONES AUTONÓMICAS 2016										EZKER-ESKUIN ESKALA / ESCALA IZQUIERDA-DERECHA			
		EAJ/PNV	EH BILDU	ELKARREKIN PODEMOS	PSE-EE	PP	Besteak / Otros	Eskubiderik gabe / Sin derecho	<18 urte / <18 años	Abst.	Ed-Ee / Ns-Nc	Ezkerra / Izquierda	Zentro / Centro	Eskuina / Derecha	Ed-Ee / Ns-Nc
Puntu gorenera iritsi da / Ha alcanzado su punto más alto	50	55	45	51	52	69	46	57	34	41	45	50	51	59	42
Okerrena iristear dago / Lo peor está aún por llegar	39	37	44	43	37	22	44	30	50	49	37	40	39	34	41
Ed-Ee / Ns-Nc	11	8	11	6	12	8	10	12	16	10	18	10	11	7	17
Ehuneko bertikalak / Porcentajes verticales	100	100	100	100	100	100	100	100	100	100	100	100	100	100	100
n (absolutu haztatu gabeak) / n (absolutos sin ponderar)	(2268)	(521)	(349)	(295)	(152)	(67)	(100)	(189)	(21)	(216)	(358)	(800)	(1110)	(107)	(251)

2.3 – Gizarte politika eta zerbitzu publikoak / Política social y servicios públicos

2.3.1 – Arlo bakoitzari eman beharko litzaizkiokeen baliabideak / Recursos que se debería asignar a cada ámbito

ORAIN EUSKO JAURLARITZAREN JARDUERA ARLO DESBERDINAK IRAKURRIKO DIZKIZUT. ESADAZU, HORIETAKO BAKOITZARI ZENBAT BALIABIDE EMAN BEHARKO LITZAIZKIOKEEN, OTIK 10ERAKO ESKALA ERABILIZ, NON 0AK ESAN NAHI DUEN EZ DELA BATERE BALIABIDERIK ERABILI BEHAR HORRETARAKO ETA 10AK BALIABIDE ASKO ERABILI BEHAR DIRELA / A CONTINUACIÓN LE VOY A LEER DIFERENTES ÁREAS DE ACTUACIÓN DEL GOBIERNO VASCO. DÍGAME LA CANTIDAD DE RECURSOS QUE SE LE DEBERÍA ASIGNAR A CADA UNA DE ELLAS, UTILIZANDO UNA ESCALA DE 0 A 10, EN LA QUE 0 SIGNIFICA NINGÚN RECURSO Y 10 SIGNIFICA MUCHOS RECURSOS

	Guztira / Total	LURRALDEA / TERRITORIO			SEXUA / SEXO		ADIN TALDEAK / GRUPOS DE EDAD				KLASE SOZIALA / CLASE SOCIAL		
		Araba	Bizkaia	Gipuzkoa	Gizona / Hombre	Emakumea / Mujer	18-29	30-45	46-64	≥ 65	Baxua / Baja	Erdikoa / Media	Altua / Alta
HEZKUNTZA / EDUCACIÓN	8,9	8,8	8,9	8,9	8,7	9,0	8,9	9,0	8,8	8,7	8,9	8,8	8,8
n (absolutu haztatu gabeak) / n (absolutos sin ponderar)	(2216)	(476)	(1064)	(676)	(1108)	(1108)	(461)	(687)	(616)	(452)	(932)	(1140)	(107)
ENPLEGUA / EMPLEO	8,9	8,9	9,0	8,8	8,8	9,0	9,1	8,9	8,9	8,8	9,0	8,8	8,7
n (absolutu haztatu gabeak) / n (absolutos sin ponderar)	(2213)	(476)	(1061)	(676)	(1111)	(1102)	(458)	(686)	(618)	(451)	(937)	(1132)	(108)
OSASUNGINTZA / SANIDAD	8,8	8,8	8,8	8,8	8,7	8,9	8,8	8,9	8,8	8,8	8,9	8,8	8,8
n (absolutu haztatu gabeak) / n (absolutos sin ponderar)	(2232)	(481)	(1068)	(683)	(1116)	(1116)	(462)	(689)	(622)	(459)	(941)	(1145)	(108)
GIZARTE ZERBITZUAK ETA LAGUNTZAK / SERVICIOS Y AYUDAS SOCIALES	8,3	8,0	8,3	8,4	8,2	8,4	8,5	8,1	8,3	8,3	8,4	8,2	8,2
n (absolutu haztatu gabeak) / n (absolutos sin ponderar)	(2196)	(469)	(1053)	(674)	(1099)	(1097)	(457)	(681)	(614)	(444)	(927)	(1125)	(108)
ETXEBIZITZA / VIVIENDA	8,2	8,1	8,3	8,1	8,0	8,4	8,4	8,2	8,1	8,1	8,3	8,1	8,0
n (absolutu haztatu gabeak) / n (absolutos sin ponderar)	(2193)	(470)	(1051)	(672)	(1098)	(1095)	(455)	(683)	(614)	(441)	(931)	(1122)	(105)
FAMILIA	8,2	8,3	8,1	8,4	8,1	8,4	8,2	8,3	8,2	8,2	8,3	8,2	8,1
n (absolutu haztatu gabeak) / n (absolutos sin ponderar)	(2190)	(469)	(1052)	(669)	(1096)	(1094)	(455)	(679)	(611)	(445)	(924)	(1123)	(107)
KULTURA / CULTURA	7,7	7,6	7,6	7,7	7,6	7,8	7,7	7,7	7,6	7,7	7,6	7,7	7,7
n (absolutu haztatu gabeak) / n (absolutos sin ponderar)	(2197)	(467)	(1054)	(676)	(1098)	(1099)	(459)	(681)	(616)	(441)	(929)	(1127)	(107)
JUSTIZIA / JUSTICIA	7,6	7,4	7,7	7,7	7,4	7,9	7,7	7,6	7,6	7,8	7,6	7,6	7,8
n (absolutu haztatu gabeak) / n (absolutos sin ponderar)	(2164)	(456)	(1039)	(669)	(1091)	(1073)	(447)	(670)	(609)	(438)	(909)	(1113)	(107)
INGURUMENA / MEDIO AMBIENTE	7,4	7,3	7,4	7,3	7,4	7,3	7,5	7,4	7,2	7,3	7,2	7,5	7,5
n (absolutu haztatu gabeak) / n (absolutos sin ponderar)	(2188)	(469)	(1047)	(672)	(1096)	(1092)	(457)	(676)	(616)	(439)	(920)	(1127)	(106)
EUSKARA / EUSKERA	7,2	6,8	7,1	7,7	7,1	7,3	7,5	7,3	7,2	6,9	7,3	7,2	7,2
n (absolutu haztatu gabeak) / n (absolutos sin ponderar)	(2172)	(460)	(1045)	(667)	(1094)	(1078)	(451)	(672)	(611)	(438)	(916)	(1117)	(105)
AZPIEGITURAK / INFRAESTRUCTURAS	6,9	6,7	6,9	7,0	6,8	7,0	7,0	6,8	6,9	7,0	6,7	7,0	7,1
n (absolutu haztatu gabeak) / n (absolutos sin ponderar)	(2197)	(465)	(1054)	(678)	(1102)	(1095)	(459)	(681)	(614)	(443)	(925)	(1131)	(107)
ERTZAINZA ETA SEGURITASUNA / ERTZAINZA Y SEGURIDAD	6,8	6,6	7,0	6,6	6,5	7,1	6,8	6,7	6,7	7,2	6,6	6,9	6,8
n (absolutu haztatu gabeak) / n (absolutos sin ponderar)	(2190)	(466)	(1052)	(672)	(1102)	(1088)	(458)	(679)	(617)	(436)	(913)	(1132)	(108)
IMMIGRAZIOA / INMIGRACIÓN	6,7	6,4	6,7	6,9	6,6	6,9	7,5	6,9	6,4	6,1	6,7	6,8	6,8
n (absolutu haztatu gabeak) / n (absolutos sin ponderar)	(2164)	(462)	(1037)	(665)	(1093)	(1071)	(452)	(677)	(603)	(432)	(909)	(1114)	(105)

Batezbestekoak (0= Batere baliabiderik ez; 10=Baliabide asko) / Medias (0=Ningún recurso; 10=Muchos recursos)

ORAIN EUSKO JAURLARITZAREN JARDUERA ARLO DESBERDINAK IRAKURRIKO DIZKIZUT. ESADAZU, HORIETAKO BAKOITZARI ZENBAT BALIABIDE EMAN BEHARKO LITZAIZKIOKEEN, OTIK 10ERAKO ESKALA ERABILIZ, NON 0AK ESAN NAHI DUEN EZ DELA BATERE BALIABIDERIK ERABILI BEHAR HORRETARAKO ETA 10AK BALIABIDE ASKO ERABILI BEHAR DIRELA / A CONTINUACIÓN LE VOY A LEER DIFERENTES ÁREAS DE ACTUACIÓN DEL GOBIERNO VASCO. DÍGAME LA CANTIDAD DE RECURSOS QUE SE LE DEBERÍA ASIGNAR A CADA UNA DE ELLAS, UTILIZANDO UNA ESCALA DE 0 A 10, EN LA QUE 0 SIGNIFICA NINGÚN RECURSO Y 10 SIGNIFICA MUCHOS RECURSOS

	Guztira / Total	2016ko HAUTESKUNDE AUTONOMIKOETAKO BOTO-OROIMENA / RECUERDO DE VOTO EN ELECCIONES AUTONÓMICAS 2016									EZKER-ESKUIN ESKALA / ESCALA IZQUIERDA-DERECHA				
		EAJ/PNV	EH BILDU	ELKARREKIN PODEMOS	PSE-EE	PP	Besteak / Otros	Eskubiderik gabe / Sin derecho	<18 urte / <18 años	Abst.	Ed-Ee / Ns-Nc	Ezkerra / Izquierda	Zentro / Centro	Eskuina / Derecha	Ed-Ee / Ns-Nc
HEZKUNTZA / EDUCACIÓN	8,9	8,8	9,2	9,0	9,0	8,5	9,1	8,7	9,0	9,0	8,7	9,0	8,9	8,7	8,6
n (absolutu haztatu gabeak) / n (absolutos sin ponderar)	(2216)	(514)	(345)	(292)	(145)	(65)	(99)	(181)	(21)	(214)	(340)	(790)	(1092)	(103)	(231)
ENPLEGUA / EMPLEO	8,9	8,7	9,1	9,1	8,9	8,8	8,9	9,0	8,9	9,0	8,8	9,1	8,8	8,8	8,8
n (absolutu haztatu gabeak) / n (absolutos sin ponderar)	(2213)	(511)	(345)	(293)	(146)	(66)	(99)	(181)	(20)	(214)	(338)	(792)	(1086)	(103)	(232)
OSASUNGINTZA / SANIDAD	8,8	8,8	9,1	8,9	8,8	8,6	8,8	8,6	9,0	9,0	8,8	9,0	8,8	8,6	8,8
n (absolutu haztatu gabeak) / n (absolutos sin ponderar)	(2232)	(516)	(346)	(292)	(147)	(66)	(100)	(184)	(21)	(214)	(346)	(793)	(1095)	(106)	(238)
GIZARTE ZERBITZUAK ETA LAGUNTZAK / SERVICIOS Y AYUDAS SOCIALES	8,3	8,1	8,6	8,4	8,4	7,7	8,2	8,5	8,4	8,4	8,1	8,6	8,2	8,0	8,2
n (absolutu haztatu gabeak) / n (absolutos sin ponderar)	(2196)	(509)	(344)	(291)	(144)	(64)	(97)	(178)	(21)	(210)	(338)	(789)	(1077)	(100)	(230)
ETXEBIZITZA / VIVIENDA	8,2	8,0	8,2	8,2	8,0	7,7	8,2	8,4	7,9	8,4	8,2	8,3	8,1	7,9	8,1
n (absolutu haztatu gabeak) / n (absolutos sin ponderar)	(2193)	(504)	(343)	(291)	(144)	(66)	(98)	(183)	(21)	(210)	(333)	(783)	(1077)	(102)	(231)
FAMILIA	8,2	8,1	8,4	8,1	8,0	7,7	8,4	8,4	8,4	8,3	8,3	8,2	8,2	8,2	8,4
n (absolutu haztatu gabeak) / n (absolutos sin ponderar)	(2190)	(507)	(342)	(287)	(142)	(65)	(98)	(178)	(21)	(213)	(337)	(784)	(1076)	(103)	(227)
KULTURA / CULTURA	7,7	7,6	7,9	7,7	7,5	7,5	7,9	7,7	8,1	7,6	7,5	7,9	7,6	7,5	7,4
n (absolutu haztatu gabeak) / n (absolutos sin ponderar)	(2197)	(508)	(344)	(293)	(143)	(63)	(98)	(174)	(21)	(212)	(341)	(787)	(1082)	(102)	(226)
JUSTIZIA / JUSTICIA	7,6	7,6	7,4	7,8	7,5	7,8	7,6	7,8	7,5	7,7	7,7	7,6	7,7	7,5	7,6
n (absolutu haztatu gabeak) / n (absolutos sin ponderar)	(2164)	(504)	(341)	(289)	(143)	(63)	(98)	(172)	(20)	(202)	(332)	(778)	(1071)	(100)	(215)
INGURUMENA / MEDIO AMBIENTE	7,4	7,2	7,8	7,4	7,2	6,8	7,8	7,4	8,0	7,5	7,2	7,6	7,3	7,2	7,2
n (absolutu haztatu gabeak) / n (absolutos sin ponderar)	(2188)	(505)	(343)	(294)	(145)	(65)	(99)	(174)	(21)	(210)	(332)	(785)	(1079)	(102)	(222)
EUSKARA / EUSKERA	7,2	7,4	8,7	7,3	6,4	5,0	7,3	6,9	8,4	7,2	7,0	7,8	7,1	6,3	6,8
n (absolutu haztatu gabeak) / n (absolutos sin ponderar)	(2172)	(506)	(344)	(290)	(142)	(66)	(97)	(169)	(21)	(207)	(330)	(787)	(1069)	(101)	(215)
AZPIEGITURAK / INFRAESTRUCTURAS	6,9	7,0	6,5	6,6	6,9	6,8	6,6	7,3	7,5	7,0	7,0	6,7	7,0	7,3	6,8
n (absolutu haztatu gabeak) / n (absolutos sin ponderar)	(2197)	(510)	(345)	(292)	(143)	(64)	(99)	(176)	(21)	(212)	(335)	(789)	(1079)	(102)	(227)
ERTZAINZA ETA SEGURTASUNA / ERTZAINZA Y SEGURIDAD	6,8	7,1	5,7	6,5	7,2	7,0	6,8	7,4	7,1	6,9	6,7	6,3	7,1	7,2	6,8
n (absolutu haztatu gabeak) / n (absolutos sin ponderar)	(2190)	(509)	(343)	(292)	(142)	(63)	(100)	(176)	(21)	(207)	(337)	(784)	(1081)	(100)	(225)
IMMIGRAZIOA / INMIGRACIÓN	6,7	6,3	7,3	6,8	6,4	5,5	7,1	8,2	8,2	6,2	6,4	7,0	6,7	6,2	6,6
n (absolutu haztatu gabeak) / n (absolutos sin ponderar)	(2164)	(494)	(340)	(288)	(141)	(66)	(96)	(179)	(21)	(209)	(330)	(783)	(1057)	(101)	(223)

Batezbestekoak (0= Batera baliabiderik ez; 10=Baliabide asko) / Medias (0=Ningún recurso; 10=Muchos recursos)

2.3.2 – Instituzioek gehien babestu beharko lituzketen kolektiboak / Colectivos que las instituciones deberían proteger más

ONDOKO KOLEKTIBOETATIK, ZURE USTEZ ADMINISTRAZIO PUBLIKOEN ZEIN BABESTU BEHARKO LUKETE HOBEKIEN? /
¿CUÁL DE LOS SIGUIENTES COLECTIVOS, EN SU OPINIÓN, DEBERÍA ESTAR MEJOR PROTEGIDO POR LAS ADMINISTRACIONES PÚBLICAS?

	Guztira / Total	LURRALDEA / TERRITORIO			SEXUA / SEXO		ADIN TALDEAK / GRUPOS DE EDAD				KLASE SOZIALA / CLASE SOCIAL		
		Araba	Bizkaia	Gipuzkoa	Gizona / Hombre	Emakumea / Mujer	18-29	30-45	46-64	≥ 65	Baxua / Baja	Erdikoa / Media	Altua / Alta
Bere kabuz, bakarrik bizi diren pertsona nagusiak / Las personas mayores que viven solas de forma independiente	37	34	38	37	38	37	24	37	42	46	38	36	38
Langabetuak / Las y los parados	33	33	34	33	35	32	33	33	35	32	34	32	34
Pertsona nagusi dependenteak beren kargu dituzten familiak / Las familias con personas mayores dependientes a su cargo	28	27	29	27	28	28	22	29	29	32	28	29	21
Elbarrituak beren kargu dituzten familiak / Las familias con personas con discapacidad a su cargo	20	20	23	17	22	19	22	19	23	17	19	21	31
Pentsionistak / Las y los pensionistas	17	17	16	20	18	17	10	13	18	30	17	18	8
Gazteak / Las y los jóvenes	17	22	16	17	18	16	32	13	14	10	17	18	17
Adin txikiko seme-alabak beren kargu dituzten familiak / Las familias con hijos e hijas menores a su cargo	16	17	16	16	14	17	21	21	12	7	18	14	20
Bakarrik moldatzen diren elbarrituak edo minusbaliatuak / Las personas con discapacidad que pueden valerse por sí mismas	11	8	13	10	12	11	12	11	12	10	10	11	15
Immigranteak / Las y los inmigrantes	6	6	5	8	7	6	10	9	3	2	7	6	8
Emakume langileak / Las mujeres trabajadoras	6	7	4	8	4	8	8	8	4	2	6	6	7
Ed-Ee / Ns-Nc	2	2	3	2	2	3	1	2	1	4	2	2	0
n (absolutu haztatu gabeak) / n (absolutos sin ponderar)	(2268)	(490)	(1078)	(700)	(1134)	(1134)	(466)	(694)	(631)	(477)	(960)	(1158)	(108)

Ehunekoen batura ez da 100 bi erantzun eman ahal zirelako / Los porcentajes no suman 100 porque se podían dar dos respuestas

ONDOKO KOLEKTIBOETATIK, ZURE USTEZ ADMINISTRAZIO PUBLIKOEN ZEIN BABESTU BEHARKO LUKETE HOBEKIEN, LEHENIK? ETA BIGARREN? /

¿CUÁL DE LOS SIGUIENTES COLECTIVOS, EN SU OPINIÓN, DEBERÍA ESTAR MEJOR PROTEGIDO POR LAS ADMINISTRACIONES PÚBLICAS, EN PRIMER LUGAR? ¿Y EN SEGUNDO LUGAR?

	Guztira / Total	2016ko HAUTESKUNDE AUTONOMIKOETAKO BOTO-OROIMENA / RECUERDO DE VOTO EN ELECCIONES AUTONÓMICAS 2016							EZKER-ESKUIN ESKALA / ESCALA IZQUIERDA-DERECHA						
		EAJ/PNV	EH BILDU	ELKARREKIN PODEMOS	PSE-EE	PP	Besteak / Otros	Eskubiderik gabe / Sin derecho	<18 urte / <18 años	Abst.	Ed-Ee / Ns-Nc	Ezkerra / Izquierda	Zentro / Centro	Eskuina / Derecha	Ed-Ee / Ns-Nc
Bere kabuz, bakarrik bizi diren pertsona nagusiak / Las personas mayores que viven solas de forma independiente	37	45	31	31	39	37	31	31	21	40	40	34	40	37	35
Langabetuak / Las y los parados	33	31	38	35	40	37	33	31	34	32	32	36	32	34	31
Pertsona nagusi dependenteak beren kargu dituzten familiak / Las familias con personas mayores dependientes a su cargo	28	29	26	31	32	36	40	18	8	26	32	27	29	26	28
Elbarrituak beren kargu dituzten familiak / Las familias con personas con discapacidad a su cargo	20	22	19	22	23	18	29	20	42	16	19	23	21	14	16
Pentsionistak / Las y los pensionistas	17	19	16	14	21	26	20	11	11	16	19	16	18	25	13
Gazteak / Las y los jóvenes	17	13	22	19	13	14	10	16	37	20	17	17	16	19	17
Adin txikiko seme-alabak beren kargu dituzten familiak / Las familias con hijos e hijas menores a su cargo	16	13	14	14	11	5	15	24	24	23	13	16	16	11	17
Bakarrik moldatzen diren elbarrituak edo minusbaliatuak / Las personas con discapacidad que pueden valerse por sí mismas	11	13	10	13	11	12	11	15	8	11	7	11	11	9	13
Immigranteak / Las y los inmigrantes	6	2	7	5	4	2	2	26	8	2	2	6	5	9	9
Emakume langileak / Las mujeres trabajadoras	6	6	11	8	5	2	4	5	8	5	5	7	5	5	7
Ed-Ee / Ns-Nc	2	2	1	2	0	4	1	1	0	3	5	2	2	3	5
n (absolutu haztatu gabeak) / n (absolutos sin ponderar)	(2268)	(521)	(349)	(295)	(152)	(67)	(100)	(189)	(21)	(216)	(358)	(800)	(1110)	(107)	(251)

Ehunekoen batura ez da 100 bi erantzun eman ahal zirelako / Los porcentajes no suman 100 porque se podían dar dos respuestas

2.3.3 – Euskadiko, Espainiako eta Europako zerbitzu publikoen bilakaeraz espero dena / Expectativas sobre la evolución de los servicios públicos de Euskadi, España y Europa

ZURE USTEZ ETORKIZUNEAN ZERBITZU PUBLIKOEK ETA ONGIZATE POLITIKEK HOBERA EGINGO DUTE, BERDIN JARRAITUKO DUTE EDO OKERRERA EGINGO DUTE EUSKADIN? ETA ESPAINIAN?
ETA EUROPAN? /

¿CREE UD. QUE EN EL FUTURO LOS SERVICIOS PÚBLICOS Y LAS POLÍTICAS DE BIENESTAR MEJORARÁN, SEGUIRÁN IGUAL O EMPEORARÁN EN EUSKADI? ¿Y EN ESPAÑA? ¿Y EN EUROPA?

	Guztira / Total	LURRALDEA / TERRITORIO			SEXUA / SEXO		ADIN TALDEAK / GRUPOS DE EDAD				KLASE SOZIALA / CLASE SOCIAL			
		Araba	Bizkaia	Gipuzkoa	Gizona / Hombre	Emakumea / Mujer	18-29	30-45	46-64	≥ 65	Baxua / Baja	Erdikoa / Media	Altua / Alta	
EUSKADIN / EN EUSKADI	Hobera egingo dute / Mejorarán	33	33	33	33	34	32	39	34	29	31	32	33	49
	Berdin jarraituko dute / Seguirán igual	49	48	48	50	47	51	46	49	51	48	48	50	39
	Okerrera egingo dute / Empeorarán	13	12	14	11	14	11	8	14	15	11	13	13	8
	Ed-Ee / Ns-Nc	5	8	5	6	5	6	6	3	5	9	7	4	4
ESPAINIAN / EN ESPAÑA	Hobera egingo dute / Mejorarán	17	15	18	16	17	17	20	18	14	17	16	18	22
	Berdin jarraituko dute / Seguirán igual	48	50	49	47	48	49	53	46	47	49	47	49	45
	Okerrera egingo dute / Empeorarán	26	23	25	29	27	26	19	29	32	23	26	26	28
	Ed-Ee / Ns-Nc	8	12	8	8	8	9	8	7	8	12	10	6	5
EUROPAN / EN EUROPA	Hobera egingo dute / Mejorarán	22	22	21	23	22	21	26	25	16	18	20	23	28
	Berdin jarraituko dute / Seguirán igual	46	48	45	45	45	46	48	43	48	43	44	48	43
	Okerrera egingo dute / Empeorarán	17	15	18	17	20	15	12	19	22	15	16	18	19
	Ed-Ee / Ns-Nc	15	16	16	14	13	18	13	13	14	23	20	11	10
Ehuneko bertikalak / Porcentajes verticales	100	100	100	100	100	100	100	100	100	100	100	100	100	100
n (absolutu haztatu gabeak) / n (absolutos sin ponderar)	(2268)	(490)	(1078)	(700)	(1134)	(1134)	(466)	(694)	(631)	(477)	(960)	(1158)	(108)	

ZURE USTEZ ETORKIZUNEAN ZERBITZU PUBLIKOEK ETA ONGIZATE POLITIKEK HOBERA EGINGO DUTE, BERTIN JARRAITUKO DUTE EDO OKERRERA EGINGO DUTE EUSKADIN? ETA ESPAINIAN? ETA EUROPIAN? /

¿CREE UD. QUE EN EL FUTURO LOS SERVICIOS PÚBLICOS Y LAS POLÍTICAS DE BIENESTAR MEJORARÁN, SEGUIRÁN IGUAL O EMPEORARÁN EN EUSKADI? ¿Y EN ESPAÑA? ¿Y EN EUROPA?

	Guztira / Total	2016ko HAUTESKUNDE AUTONOMIKOETAKO BOTO-OROIMENA / RECUERDO DE VOTO EN ELECCIONES AUTONÓMICAS 2016										EZKER-ESKUIN ESKALA / ESCALA IZQUIERDA-DERECHA				
		EAJ/PNV	EH BILDU	PSE-EE	PP	ELKARREKIN PODEMOS	Besteak / Otros	Eskubiderik gabe / Sin derecho	<18 urte / <18 años	Abst.	Ed-Ee / Ns-Nc	Ezkerra / Izquierda	Zentro / Centro	Eskuina / Derecha	Ed-Ee / Ns-Nc	
EUSKADIN / EN EUSKADI	Hobera egingo dute / Mejorarán	33	39	27	30	42	31	29	41	56	27	29	30	36	41	28
	Berdin jarraituko dute / Seguirán igual	49	48	52	54	46	47	48	47	31	49	50	52	48	45	48
	Okerrera egingo dute / Empeorarán	13	10	19	14	7	15	20	2	5	18	13	16	12	9	9
	Ed-Ee / Ns-Nc	5	3	2	2	5	6	3	10	8	6	8	3	5	5	15
ESPAINIAN / EN ESPAÑA	Hobera egingo dute / Mejorarán	17	17	10	15	20	29	15	25	24	12	16	13	19	23	18
	Berdin jarraituko dute / Seguirán igual	48	48	42	47	50	53	40	53	58	50	47	46	50	56	45
	Okerrera egingo dute / Empeorarán	26	27	40	34	22	11	38	9	11	32	26	34	25	15	19
	Ed-Ee / Ns-Nc	8	8	8	4	7	7	8	13	8	7	11	7	7	6	18
EUROPAN / EN EUROPA	Hobera egingo dute / Mejorarán	22	22	18	21	28	26	19	26	29	18	20	18	23	27	22
	Berdin jarraituko dute / Seguirán igual	46	45	43	47	45	45	42	47	58	46	45	47	47	49	38
	Okerrera egingo dute / Empeorarán	17	17	27	21	11	19	20	5	5	23	17	21	18	10	11
	Ed-Ee / Ns-Nc	15	16	12	11	17	10	18	21	8	13	18	14	13	14	29
Ehuneko bertikalak / Porcentajes verticales	100	100	100	100	100	100	100	100	100	100	100	100	100	100	100	
n (absolutu haztatu gabeak) / n (absolutos sin ponderar)	(2268)	(521)	(349)	(295)	(152)	(67)	(100)	(189)	(189)	(21)	(216)	(358)	(800)	(1110)	(107)	(251)

2.4 – Memoria eta Bizikidetzeta / Memoria y Convivencia

2.4.1 – Ideia politiko desberdinetako herritarren arteko elkarbizitzaren balorazioa / Valoración de la convivencia entre personas de ideas políticas diferentes

ORAIN MEMORIA ETA BIZIKIDETZARI BURUZ HITZ EGINGO DUGU. ESADAZU, MESEDEZ, ZURE USTEZ NOLAKOA DEN EUSKADIN IDEIA POLITIKO EZBERDINAK DITUZTEN PERTSONEN ARTEKO ELKARBIZITZA, 0TIK 10ERAKO ESKALAN. 0AK ESAN NAHI DU OSO TXARRA DELA ETA 10AK OSO ONA DELA / PASAMOS A HABLAR DE LA MEMORIA Y LA CONVIVENCIA. DÍGAME, POR FAVOR, HOY EN DÍA CÓMO ES EN SU OPINIÓN LA CONVIVENCIA EN EUSKADI ENTRE PERSONAS DE DISTINTAS IDEAS POLÍTICAS, EN UNA ESCALA DE 0 A 10, EN LA QUE 0 INDICA QUE ES MUY MALA Y 10 QUE ES MUY BUENA

	Guztira / Total	LURRALDEA / TERRITORIO			SEXUA / SEXO		ADIN TALDEAK / GRUPOS DE EDAD				KLASE SOZIALA / CLASE SOCIAL		
		Araba	Bizkaia	Gipuzkoa	Gizona / Hombre	Emakumea / Mujer	18-29	30-45	46-64	≥ 65	Baxua / Baja	Erdikoa / Media	Altua / Alta
	6,2	5,6	6,4	5,9	6,2	6,1	6,2	6,3	6,1	6,1	6,1	6,2	6,2
n (absolutu haztatu gabeak) / n (absolutos sin ponderar)	(2147)	(453)	(1025)	(669)	(1082)	(1065)	(438)	(661)	(605)	(443)	(894)	(1111)	(107)

	Guztira / Total	2016ko HAUTESKUNDE AUTONOMIKOETAKO BOTO-OROIMENA / RECUERDO DE VOTO EN ELECCIONES AUTONÓMICAS 2016										EZKER-ESKUIN ESKALA / ESCALA IZQUIERDA-DERECHA			
		EAJ/PNV	EH BILDU	ELKARREKIN PODEMOS	PSE-EE	PP	Besteak / Otros	Eskubiderik gabe / Sin derecho	<18 urte / <18 años	Abst.	Ed-Ee / Ns-Nc	Ezkerra / Izquierda	Zentro / Centro	Eskuina / Derecha	Ed-Ee / Ns-Nc
	6,2	6,4	6,2	6,2	6,2	4,9	6,5	6,6	6,0	6,0	5,8	6,3	6,1	6,1	6,0
n (absolutu haztatu gabeak) / n (absolutos sin ponderar)	(2147)	(504)	(338)	(292)	(145)	(66)	(97)	(161)	(20)	(205)	(319)	(785)	(1060)	(105)	(197)

Batezbestekoak (0= Oso txarra; 10=Oso ona) / Medias (0=Muy mala; 10=Muy buena)

2.4.2 – Kultura desberdinetako herritarren arteko elkarbizitzaren balorazioa / Valoración de la convivencia entre personas de distintas culturas

ETA KULTURA DESBERDINETAKO PERTSONEN ARTEKO ELKARBIZITZA? / ¿Y LA CONVIVENCIA ENTRE PERSONAS DE DISTINTAS CULTURAS?

	Guztira / Total	LURRALDEA / TERRITORIO			SEXUA / SEXO		ADIN TALDEAK / GRUPOS DE EDAD				KLASE SOZIALA / CLASE SOCIAL		
		Araba	Bizkaia	Gipuzkoa	Gizona / Hombre	Emakumea / Mujer	18-29	30-45	46-64	≥ 65	Baxua / Baja	Erdikoa / Media	Altua / Alta
	5,9	5,3	6,0	5,9	5,9	5,8	6,2	6,0	5,7	5,6	5,8	6,0	5,9
n (absolutu haztatu gabeak) / n (absolutos sin ponderar)	(2187)	(468)	(1038)	(681)	(1095)	(1092)	(457)	(678)	(612)	(440)	(921)	(1119)	(107)

	Guztira / Total	2016ko HAUTESKUNDE AUTONOMIKOETAKO BOTO-OROIMENA / RECUERDO DE VOTO EN ELECCIONES AUTONÓMICAS 2016										EZKER-ESKUIKIN ESKALA / ESCALA IZQUIERDA-DERECHA			
		EAJ/PNV	EH BILDU	ELKARREKIN PODEMOS	PSE-EE	PP	Besteak / Otros	Eskubiderik gabe / Sin derecho	<18 urte / <18 años	Abst.	Ed-Ee / Ns-Nc	Ezkerra / Izquierda	Zentro / Centro	Eskuina / Derecha	Ed-Ee / Ns-Nc
	5,9	5,9	5,9	5,8	5,7	5,1	6,1	6,5	6,6	5,8	5,6	6,0	5,8	5,7	6,0
n (absolutu haztatu gabeak) / n (absolutos sin ponderar)	(2187)	(499)	(340)	(292)	(146)	(64)	(96)	(182)	(21)	(212)	(335)	(786)	(1073)	(105)	(223)

Batezbestekoak (0= Oso txarra; 10=Oso ona) / Medias (0=Muy mala; 10=Muy buena)

2.4.3 – Immigranteen ekarpena Euskadiri / Aportación de las personas inmigrantes a Euskadi

ESADAZU MESEDEZ, ONDOKO ESALDIAREKIN GUZTIZ ADOS, NAHIKOA ADOS, NAHIKOA KONTRA ALA GUZTIZ KONTRA ZAUDEN:

IMMIGRANTEEK ASKO EMATEN DIOTE EUSKADIRI /

DÍGAME, POR FAVOR, SI ESTÁ UD. TOTALMENTE DE ACUERDO, BASTANTE DE ACUERDO, BASTANTE EN DESACUERDO O TOTALMENTE EN DESACUERDO CON LA SIGUIENTE FRASE:

LAS PERSONAS INMIGRANTES APORTAN MUCHO A EUSKADI

	Guztira / Total	LURRALDEA / TERRITORIO			SEXUA / SEXO		ADIN TALDEAK / GRUPOS DE EDAD				KLASE SOZIALA / CLASE SOCIAL		
		Araba	Bizkaia	Gipuzkoa	Gizona / Hombre	Emakumea / Mujer	18-29	30-45	46-64	≥ 65	Baxua / Baja	Erdikoa / Media	Altua / Alta
Guztiz ados / Totalmente de acuerdo	22	20	20	27	23	22	31	29	17	10	21	22	29
Nahikoa ados / Bastante de acuerdo	37	36	38	36	39	36	45	37	35	33	35	38	49
Nahikoa kontra / Bastante en desacuerdo	23	25	25	19	24	22	11	21	29	32	23	24	15
Guztiz kontra / Totalmente en desacuerdo	11	11	11	11	9	13	6	10	14	15	14	10	7
Ed-Ee / Ns-Nc	7	8	6	7	5	8	7	4	6	10	8	6	0
Ehuneko bertikalak / Porcentajes verticales	100	100	100	100	100	100	100	100	100	100	100	100	100
n (absolutu haztatu gabeak) / n (absolutos sin ponderar)	(2268)	(490)	(1078)	(700)	(1134)	(1134)	(466)	(694)	(631)	(477)	(960)	(1158)	(108)

	Guztira / Total	2016ko HAUTESKUNDE AUTONOMIKOETAKO BOTO-OROIMENA / RECUERDO DE VOTO EN ELECCIONES AUTONÓMICAS 2016									EZKER-ESKUIN ESKALA / ESCALA IZQUIERDA-DERECHA				
		EAJ/PNV	EH BILDU	ELKARREKIN PODEMOS	PSE-EE	PP	Besteak / Otros	Eskubiderik gabe / Sin derecho	<18 urte / <18 años	Abst.	Ed-Ee / Ns-Nc	Ezkerra / Izquierda	Zentro / Centro	Eskuina / Derecha	Ed-Ee / Ns-Nc
Guztiz ados / Totalmente de acuerdo	22	15	23	21	10	15	16	53	34	17	16	25	20	15	26
Nahikoa ados / Bastante de acuerdo	37	36	46	43	44	14	46	36	50	34	35	44	36	32	30
Nahikoa kontra / Bastante en desacuerdo	23	28	19	21	30	46	22	3	5	28	25	17	26	32	23
Guztiz kontra / Totalmente en desacuerdo	11	14	7	10	12	19	5	4	0	14	14	9	12	19	9
Ed-Ee / Ns-Nc	7	6	4	4	5	5	11	4	11	8	10	5	6	2	12
Ehuneko bertikalak / Porcentajes verticales	100	100	100	100	100	100	100	100	100	100	100	100	100	100	100
n (absolutu haztatu gabeak) / n (absolutos sin ponderar)	(2268)	(521)	(349)	(295)	(152)	(67)	(100)	(189)	(21)	(216)	(358)	(800)	(1110)	(107)	(251)

2.4.4 – Errefuxiatuei laguntzea / Ayuda a personas refugiadas

ESADAZU MESEDEZ, ONDOKO ESALDIAREKIN GUZTIZ ADOS, NAHIKOA ADOS, NAHIKOA KONTRA ALA GUZTIZ KONTRA ZAUDEN:

EUSKADIK ERREFUXIATUEI LAGUNDU BEHARKO LIEKE /

DÍGAME, POR FAVOR, SI ESTÁ UD. TOTALMENTE DE ACUERDO, BASTANTE DE ACUERDO, BASTANTE EN DESACUERDO O TOTALMENTE EN DESACUERDO CON LA SIGUIENTE FRASE:

EUSKADI DEBERÍA AYUDAR A LAS PERSONAS REFUGIADAS

	Guztira / Total	LURRALDEA / TERRITORIO			SEXUA / SEXO		ADIN TALDEAK / GRUPOS DE EDAD				KLASE SOZIALA / CLASE SOCIAL		
		Araba	Bizkaia	Gipuzkoa	Gizona / Hombre	Emakumea / Mujer	18-29	30-45	46-64	≥ 65	Baxua / Baja	Erdikoa / Media	Altua / Alta
Guztiz ados / Totalmente de acuerdo	42	42	37	50	42	42	50	46	38	32	38	46	45
Nahikoa ados / Bastante de acuerdo	38	35	41	35	39	37	38	35	40	41	39	37	38
Nahikoa kontra / Bastante en desacuerdo	9	10	11	5	9	9	5	9	10	11	11	8	9
Guztiz kontra / Totalmente en desacuerdo	6	5	6	5	6	5	4	5	6	8	5	6	6
Ed-Ee / Ns-Nc	5	7	5	5	4	6	3	5	5	7	7	3	1
Ehunekoa bertikalak / Porcentajes verticales	100	100	100	100	100	100	100	100	100	100	100	100	100
n (absolutu haztatu gabeak) / n (absolutos sin ponderar)	(2268)	(490)	(1078)	(700)	(1134)	(1134)	(466)	(694)	(631)	(477)	(960)	(1158)	(108)

	Guztira / Total	2016ko HAUTESKUNDE AUTONOMIKOETAKO BOTO-OROIMENA / RECUERDO DE VOTO EN ELECCIONES AUTONÓMICAS 2016									EZKER-ESKUIKIN ESKALA / ESCALA IZQUIERDA-DERECHA				
		EAJ/PNV	EH BILDU	ELKARREKIN PODEMOS	PSE-EE	PP	Besteak / Otros	Eskubiderik gabe / Sin derecho	<18 urte / <18 años	Abst.	Ed-Ee / Ns-Nc	Ezkerra / Izquierda	Zentro / Centro	Eskuina / Derecha	Ed-Ee / Ns-Nc
Guztiz ados / Totalmente de acuerdo	42	38	58	49	38	34	39	59	71	33	29	51	40	37	32
Nahikoa ados / Bastante de acuerdo	38	41	28	39	45	26	39	30	29	44	44	36	39	38	39
Nahikoa kontra / Bastante en desacuerdo	9	11	6	7	9	21	13	4	0	9	10	5	11	13	10
Guztiz kontra / Totalmente en desacuerdo	6	5	5	3	4	17	1	4	0	9	6	5	6	11	6
Ed-Ee / Ns-Nc	5	4	4	2	3	2	7	2	0	6	11	3	4	2	13
Ehunekoa bertikalak / Porcentajes verticales	100	100	100	100	100	100	100	100	100	100	100	100	100	100	100
n (absolutu haztatu gabeak) / n (absolutos sin ponderar)	(2268)	(521)	(349)	(295)	(152)	(67)	(100)	(189)	(21)	(216)	(358)	(800)	(1110)	(107)	(251)

2.4.5 – Demokraziaren funtzionamenduarekiko poztasuna / Satisfacción con el funcionamiento de la democracia

ORO HAR, ZU OSO POZIK, NAHIKOA POZIK, EZ OSO POZIK ALA EZ ZAUDE BATERE POZIK DEMOKRAZIAK EUSKADIN DUEN FUNTZIONAMENDUAREKIN? ETA ESPAINIAN DEMOKRAZIAK DUEN FUNTZIONAMENDUAREKIN? / EN CONJUNTO, ¿ESTÁ UD. MUY SATISFECHO/A, BASTANTE SATISFECHO/A, NO MUY SATISFECHO/A O NADA SATISFECHO/A CON EL FUNCIONAMIENTO DE LA DEMOCRACIA EN EUSKADI? ¿Y EN ESPAÑA?

	Guztira / Total	LURRALDEA / TERRITORIO			SEXUA / SEXO		ADIN TALDEAK / GRUPOS DE EDAD				KLASE SOZIALA / CLASE SOCIAL		
		Araba	Bizkaia	Gipuzkoa	Gizona / Hombre	Emakumea / Mujer	18-29	30-45	46-64	≥ 65	Baxua / Baja	Erdikoa / Media	Altua / Alta
EUSKADIN / EN EUSKADI	Oso pozik / Muy satisfecho/a	9	13	9	6	9	9	9	8	9	8	10	13
	Nahikoa pozik / Bastante satisfecho/a	50	43	50	51	51	49	46	53	51	43	54	57
	Ez oso pozik / No muy satisfecho/a	25	27	25	24	23	24	28	25	24	28	23	20
	Batere pozik ez / Nada satisfecho/a	8	11	8	8	10	7	8	10	6	11	6	8
	Ed-Ee / Ns-Nc	8	5	7	10	7	9	9	8	5	10	6	1
ESPAINIAN / EN ESPAÑA	Oso pozik / Muy satisfecho/a	5	7	5	3	5	6	4	4	5	4	5	5
	Nahikoa pozik / Bastante satisfecho/a	25	25	27	22	26	25	24	26	27	23	27	30
	Ez oso pozik / No muy satisfecho/a	36	35	36	37	37	36	37	37	36	34	37	46
	Batere pozik ez / Nada satisfecho/a	23	21	21	25	24	21	22	24	19	25	22	16
	Ed-Ee / Ns-Nc	11	11	10	12	9	13	12	11	8	13	9	2
Ehuneko bertikalak / Porcentajes verticales	100	100	100	100	100	100	100	100	100	100	100	100	
n (absolutu haztatu gabeak) / n (absolutos sin ponderar)	(2268)	(490)	(1078)	(700)	(1134)	(1134)	(466)	(694)	(631)	(477)	(960)	(1158)	(108)

	Guztira / Total	2016ko HAUTESKUNDE AUTONOMIKOETAKO BOTO-OROIMENA / RECUERDO DE VOTO EN ELECCIONES AUTONÓMICAS 2016								EZKER-ESKUIN ESKALA / ESCALA IZQUIERDA-DERECHA						
		EAJ/PNV	EH BILDU	PSE-EE	PP	ELKARREKIN PODEMOS	Besteak / Otros	Eskubiderik gabe / Sin derecho	<18 urte / <18 años	Abst.	Ed-Ee / Ns-Nc	Ezkerra / Izquierda	Zentro / Centro	Eskuina / Derecha	Ed-Ee / Ns-Nc	
EUSKADIN / EN EUSKADI	Oso pozik / Muy satisfecho/a	9	12	3	6	8	13	7	20	5	4	6	7	10	18	8
	Nahikoa pozik / Bastante satisfecho/a	50	60	40	58	57	48	48	48	68	44	45	46	56	56	34
	Ez oso pozik / No muy satisfecho/a	25	21	40	24	21	31	32	13	16	26	29	32	22	15	25
	Batere pozik ez / Nada satisfecho/a	8	4	15	8	7	6	11	1	0	17	8	11	7	5	9
	Ed-Ee / Ns-Nc	8	3	2	3	6	3	2	18	11	9	13	5	5	6	23
ESPAINIAN / EN ESPAÑA	Oso pozik / Muy satisfecho/a	5	3	0	1	7	12	2	11	13	3	4	2	5	12	7
	Nahikoa pozik / Bastante satisfecho/a	25	27	10	20	31	40	30	36	11	20	27	17	31	41	18
	Ez oso pozik / No muy satisfecho/a	36	39	33	47	36	38	35	25	53	36	37	38	38	32	27
	Batere pozik ez / Nada satisfecho/a	23	22	51	25	17	7	24	6	16	30	17	35	18	5	17
	Ed-Ee / Ns-Nc	11	8	5	7	9	3	8	22	8	10	15	8	7	10	31
Ehuneko bertikalak / Porcentajes verticales	100	100	100	100	100	100	100	100	100	100	100	100	100	100	100	
n (absolutu haztatu gabeak) / n (absolutos sin ponderar)	(2268)	(521)	(349)	(295)	(152)	(67)	(100)	(189)	(21)	(216)	(358)	(800)	(1110)	(107)	(251)	

2.4.6 – Giza eskubideen errespetuarekiko poztasuna / Satisfacción con el respeto a los Derechos Humanos

ETA ZENBATERAINO ZAUDE POZIK EUSKADIN GIZA ESKUBIDEEN ERRESPETUAREKIN: OSO POZIK, NAHIKOA POZIK, EZ OSO POZIK ALA BATERE POZIK EZ? ETA ESPAINIAN? / Y, ¿ESTÁ UD. MUY SATISFECHO/A, BASTANTE SATISFECHO/A, NO MUY SATISFECHO/A O NADA SATISFECHO/A CON EL RESPETO A LOS DERECHOS HUMANOS EN EUSKADI? ¿Y EN ESPAÑA?

	Guztira / Total	LURRALDEA / TERRITORIO			SEXUA / SEXO		ADIN TALDEAK / GRUPOS DE EDAD				KLASE SOZIALA / CLASE SOCIAL			
		Araba	Bizkaia	Gipuzkoa	Gizona / Hombre	Emakumea / Mujer	18-29	30-45	46-64	≥ 65	Baxua / Baja	Erdikoa / Media	Altua / Alta	
EUSKADIN / EN EUSKADI	Oso pozik / Muy satisfecho/a	12	15	12	11	12	12	14	11	12	8	11	12	16
	Nahikoa pozik / Bastante satisfecho/a	53	49	54	52	53	53	53	52	53	54	46	58	58
	Ez oso pozik / No muy satisfecho/a	21	19	22	21	21	21	18	23	22	22	25	18	16
	Baterre pozik ez / Nada satisfecho/a	7	10	7	7	8	6	8	7	7	6	8	6	8
	Ed-Ee / Ns-Nc	7	7	6	10	6	8	7	6	6	10	9	6	1
ESPAINIAN / EN ESPAÑA	Oso pozik / Muy satisfecho/a	7	11	7	5	7	6	9	6	7	5	6	7	10
	Nahikoa pozik / Bastante satisfecho/a	33	29	34	33	34	32	34	33	33	32	29	37	37
	Ez oso pozik / No muy satisfecho/a	30	30	31	28	29	30	28	29	30	32	29	30	34
	Baterre pozik ez / Nada satisfecho/a	19	17	18	20	20	17	19	21	18	16	22	16	15
	Ed-Ee / Ns-Nc	12	14	10	14	10	14	10	11	12	16	14	10	4
Ehuneko bertikalak / Porcentajes verticales	100	100	100	100	100	100	100	100	100	100	100	100	100	100
n (absolutu haztatu gabeak) / n (absolutos sin ponderar)	(2268)	(490)	(1078)	(700)	(1134)	(1134)	(466)	(694)	(631)	(477)	(960)	(1158)	(108)	

	Guztira / Total	2016ko HAUTESKUNDE AUTONOMIKOETAKO BOTO-OROIMENA / RECUERDO DE VOTO EN ELECCIONES AUTONÓMICAS 2016								EZKER-ESKUIN ESKALA / ESCALA IZQUIERDA-DERECHA						
		EAJ/PNV	EH BILDU	PSE-EE	PP	ELKARREKIN PODEMOS	Besteak / Otros	Eskubiderik gabe / Sin derecho	<18 urte / <18 años	Abst.	Ed-Ee / Ns-Nc	Ezkerra / Izquierda	Zentro / Centro	Eskuina / Derecha	Ed-Ee / Ns-Nc	
EUSKADIN / EN EUSKADI	Oso pozik / Muy satisfecho/a	12	13	7	8	14	21	13	22	18	6	9	9	13	16	12
	Nahikoa pozik / Bastante satisfecho/a	53	61	47	58	55	53	53	55	58	51	45	53	56	58	40
	Ez oso pozik / No muy satisfecho/a	21	19	30	25	23	14	24	9	21	21	27	24	19	14	25
	Baterre pozik ez / Nada satisfecho/a	7	3	13	6	4	8	6	2	2	15	6	9	6	4	9
	Ed-Ee / Ns-Nc	7	4	4	3	5	4	3	13	0	8	12	5	6	9	15
ESPAINIAN / EN ESPAÑA	Oso pozik / Muy satisfecho/a	7	4	3	2	8	18	2	17	16	4	5	3	8	13	8
	Nahikoa pozik / Bastante satisfecho/a	33	36	13	27	41	46	41	45	13	30	32	26	37	47	29
	Ez oso pozik / No muy satisfecho/a	30	34	35	45	26	18	26	15	45	31	30	34	31	21	22
	Baterre pozik ez / Nada satisfecho/a	19	15	43	20	13	11	21	7	18	23	16	28	15	9	16
	Ed-Ee / Ns-Nc	12	11	7	6	12	7	9	17	8	12	18	10	10	10	25
Ehuneko bertikalak / Porcentajes verticales	100	100	100	100	100	100	100	100	100	100	100	100	100	100	100	
n (absolutu haztatu gabeak) / n (absolutos sin ponderar)	(2268)	(521)	(349)	(295)	(152)	(67)	(100)	(189)	(21)	(216)	(358)	(800)	(1110)	(107)	(251)	

2.4.7 – Giza Eskubideen betetze mailarekiko poztasuna / Satisfacción con el cumplimiento de los Derechos Humanos

ORAIN GIZA ESKUBIDE BATZUK IRAKURRIKO DIZKIZUT. ESADAZU, MESEDEZ, HAUETAKO BAKOITZAK EUSKADIN DUEN BETETZE MAILARI BURUZ, OSO POZIK, NAHIKOA POZIK, EZ OSO POZIK EDO EZ BATERE POZIK ZAUDEN: /

A CONTINUACIÓN LE VOY A LEER VARIOS DE LOS DERECHOS HUMANOS. DÍGAME, POR FAVOR, PARA CADA UNO DE ELLOS, SI ESTÁ UD. MUY SATISFECHO/A, BASTANTE SATISFECHO/A, NO MUY SATISFECHO/A O NADA SATISFECHO/A CON SU CUMPLIMIENTO EN EUSKADI:

	Guztira / Total	LURRALDEA / TERRITORIO			SEXUA / SEXO		ADIN TALDEAK / GRUPOS DE EDAD				KLASE SOZIALA / CLASE SOCIAL		
		Araba	Bizkaia	Gipuzkoa	Gizona / Hombre	Emakumea / Mujer	18-29	30-45	46-64	≥ 65	Baxua / Baja	Erdikoa / Media	Altua / Alta
OSASUNERAKO ESKUBIDEA / DERECHO A LA SALUD													
Oso pozik / Muy satisfecho/a	24	18	26	23	23	24	26	22	22	27	21	26	31
Nahikoa pozik / Bastante satisfecho/a	54	53	55	54	56	52	53	56	54	52	52	56	45
Ez oso pozik / No muy satisfecho/a	15	20	14	15	14	16	14	14	19	14	19	12	19
Batere pozik ez / Nada satisfecho/a	3	5	3	3	3	3	3	4	3	2	3	3	4
Ed-Ee / Ns-Nc	4	4	2	5	3	4	4	3	3	5	4	3	0
IRITZI ETA ADIERAZPEN ASKATASUNERAKO ESKUBIDEA / DERECHO A LA LIBERTAD DE PENSAMIENTO Y EXPRESIÓN													
Oso pozik / Muy satisfecho/a	21	17	22	22	22	21	23	21	20	22	20	23	24
Nahikoa pozik / Bastante satisfecho/a	45	45	46	43	46	44	44	43	48	47	43	48	43
Ez oso pozik / No muy satisfecho/a	22	24	22	22	21	23	23	23	24	19	24	20	28
Batere pozik ez / Nada satisfecho/a	6	8	5	6	7	5	6	7	5	4	7	5	5
Ed-Ee / Ns-Nc	5	6	4	8	4	7	5	6	3	9	7	4	0
HEZKUNTZARAKO ESKUBIDEA / DERECHO A LA EDUCACIÓN													
Oso pozik / Muy satisfecho/a	20	14	21	22	20	20	23	18	18	22	17	22	23
Nahikoa pozik / Bastante satisfecho/a	53	50	53	53	53	52	49	54	55	52	52	54	50
Ez oso pozik / No muy satisfecho/a	19	23	19	16	19	18	19	19	21	15	22	16	20
Batere pozik ez / Nada satisfecho/a	4	7	3	4	4	4	3	5	3	3	4	4	5
Ed-Ee / Ns-Nc	4	6	4	5	4	5	5	4	2	7	5	4	2
INGURUMEN OSASUNSU BATERAKO ESKUBIDEA / DERECHO A UN MEDIO AMBIENTE SANO													
Oso pozik / Muy satisfecho/a	16	16	19	13	16	16	20	15	14	19	16	17	17
Nahikoa pozik / Bastante satisfecho/a	50	47	51	49	51	49	48	49	52	50	48	52	49
Ez oso pozik / No muy satisfecho/a	22	23	21	23	21	22	22	23	24	17	22	22	26
Batere pozik ez / Nada satisfecho/a	6	5	4	8	6	5	6	8	5	3	6	5	7
Ed-Ee / Ns-Nc	6	8	5	7	5	8	5	5	5	10	8	5	2
Ehuneko bertikalak / Porcentajes verticales	100	100	100	100	100	100	100	100	100	100	100	100	100
n (absolutu haztatu gabeak) / n (absolutos sin ponderar)	(2268)	(490)	(1078)	(700)	(1134)	(1134)	(466)	(694)	(631)	(477)	(960)	(1158)	(108)

(...)

(...)

	Guztira / Total	LURRALDEA / TERRITORIO			SEXUA / SEXO		ADIN TALDEAK / GRUPOS DE EDAD				KLASE SOZIALA / CLASE SOCIAL		
		Araba	Bizkaia	Gipuzkoa	Gizona / Hombre	Emakumea / Mujer	18-29	30-45	46-64	≥ 65	Baxua / Baja	Erdikoa / Media	Altua / Alta
SEXU, ARRAZA, HIZKUNTZA, ERLIJO ARRAZOIENGATIK BEREIZKETARIK EZ IZATEKO ESKUBIDEA / DERECHO A LA NO DISCRIMINACIÓN POR RAZÓN DE SEXO, RAZA, IDIOMA, RELIGIÓN													
Oso pozik / Muy satisfecho/a	15	13	17	12	15	14	18	14	12	16	14	15	18
Nahikoa pozik / Bastante satisfecho/a	47	41	50	45	49	45	45	47	50	46	43	51	44
Ez oso pozik / No muy satisfecho/a	24	28	23	24	23	25	23	26	25	21	25	23	30
Batere pozik ez / Nada satisfecho/a	7	8	5	11	7	8	8	9	8	5	10	5	4
Ed-Ee / Ns-Nc	7	10	5	9	6	8	6	5	6	12	9	5	3
ETXEBIZITZA DUINERAKO ESKUBIDEA / DERECHO A LA VIVIENDA DIGNA													
Oso pozik / Muy satisfecho/a	11	11	13	9	11	11	14	11	9	13	10	12	13
Nahikoa pozik / Bastante satisfecho/a	33	37	33	32	33	33	31	31	32	40	27	38	36
Ez oso pozik / No muy satisfecho/a	39	35	41	38	39	39	40	38	44	34	42	37	40
Batere pozik ez / Nada satisfecho/a	12	12	10	14	13	10	11	16	12	6	15	9	9
Ed-Ee / Ns-Nc	5	5	4	6	4	6	5	4	4	7	5	4	2
LANERAKO ESKUBIDEA / DERECHO AL TRABAJO													
Oso pozik / Muy satisfecho/a	10	10	11	8	10	10	13	8	8	12	9	11	10
Nahikoa pozik / Bastante satisfecho/a	28	27	28	30	30	27	30	29	25	31	22	34	31
Ez oso pozik / No muy satisfecho/a	44	46	45	43	43	45	44	44	47	40	46	43	46
Batere pozik ez / Nada satisfecho/a	14	14	13	15	15	13	10	16	17	11	19	9	12
Ed-Ee / Ns-Nc	4	3	3	5	3	5	4	3	3	5	4	4	0
Ehuneke bertikalak / Porcentajes verticales	100	100	100	100	100	100	100	100	100	100	100	100	100
n (absolutu haztatu gabeak) / n (absolutos sin ponderar)	(2268)	(490)	(1078)	(700)	(1134)	(1134)	(466)	(694)	(631)	(477)	(960)	(1158)	(108)

ORAIN GIZA ESKUBIDE BATZUK IRAKURRIKO DIZKIZUT. ESADAZU, MESEDEZ, HAUETAKO BAKOITZAK EUSKADIN DUEN BETETZE MAILARI BURUZ, OSO POZIK, NAHIKOA POZIK, EZ OSO POZIK EDO EZ BATERE POZIK ZAUDEN: /

A CONTINUACIÓN LE VOY A LEER VARIOS DE LOS DERECHOS HUMANOS. DÍGAME, POR FAVOR, PARA CADA UNO DE ELLOS, SI ESTÁ UD. MUY SATISFECHO/A, BASTANTE SATISFECHO/A, NO MUY SATISFECHO/A O NADA SATISFECHO/A CON SU CUMPLIMIENTO EN EUSKADI:

	Guztira / Total	2016ko HAUTESKUNDE AUTONOMIKOETAKO BOTO-OROIMENA / RECUERDO DE VOTO EN ELECCIONES AUTONÓMICAS 2016								EZKER-ESKUIN ESKALA / ESCALA IZQUIERDA-DERECHA						
		EAJ/PNV	EH BILDU	ELKARREKIN PODEMOS	PSE-EE	PP	Besteak / Otros	Eskubiderik gabe / Sin derecho	<18 urte / <18 años	Abst.	Ed-Ee / Ns-Nc	Ezkerra / Izquierda	Zentro / Centro	Eskuina / Derecha	Ed-Ee / Ns-Nc	
OSASUNERAKO ESKUBIDEA / DERECHO A LA SALUD																
Oso pozik / Muy satisfecho/a	24	31	18	16	27	33	21	33	34	17	20	19	26	26	27	
Nahikoa pozik / Bastante satisfecho/a	54	53	56	55	55	49	54	55	56	57	52	59	53	52	49	
Ez oso pozik / No muy satisfecho/a	15	13	20	23	10	9	20	5	5	19	20	17	15	11	14	
Batere pozik ez / Nada satisfecho/a	3	2	5	4	4	2	3	0	5	5	4	4	3	4	3	
Ed-Ee / Ns-Nc	4	1	2	2	4	7	2	8	0	2	5	2	4	6	6	
IRITZI ETA ADIERAZPEN ASKATASUNERAKO ESKUBIDEA / DERECHO A LA LIBERTAD DE PENSAMIENTO Y EXPRESIÓN																
Oso pozik / Muy satisfecho/a	21	27	12	17	20	31	14	34	53	15	16	18	23	27	21	
Nahikoa pozik / Bastante satisfecho/a	45	51	39	48	51	25	54	40	29	50	44	45	48	44	38	
Ez oso pozik / No muy satisfecho/a	22	17	33	27	21	33	22	13	13	25	23	27	20	18	21	
Batere pozik ez / Nada satisfecho/a	6	3	14	6	2	4	8	0	5	7	7	9	4	2	7	
Ed-Ee / Ns-Nc	5	2	1	2	6	7	2	13	0	3	10	2	5	9	14	
HEZKUNTZARAKO ESKUBIDEA / DERECHO A LA EDUCACIÓN																
Oso pozik / Muy satisfecho/a	20	25	14	12	21	27	15	27	55	15	17	15	22	23	24	
Nahikoa pozik / Bastante satisfecho/a	53	54	52	54	55	53	41	55	34	54	52	55	53	53	46	
Ez oso pozik / No muy satisfecho/a	19	17	25	25	15	12	33	8	11	20	21	24	17	14	16	
Batere pozik ez / Nada satisfecho/a	4	1	7	6	4	2	9	1	0	8	3	5	3	3	5	
Ed-Ee / Ns-Nc	4	3	2	2	5	6	2	9	0	3	7	2	4	7	9	
INGURUMEN OSASUNTSU BATERAKO ESKUBIDEA / DERECHO A UN MEDIO AMBIENTE SANO																
Oso pozik / Muy satisfecho/a	16	20	9	11	16	20	13	26	28	16	11	12	17	19	22	
Nahikoa pozik / Bastante satisfecho/a	50	51	34	50	55	49	53	55	45	49	52	47	53	54	45	
Ez oso pozik / No muy satisfecho/a	22	22	38	29	19	20	23	5	21	24	21	29	20	13	17	
Batere pozik ez / Nada satisfecho/a	6	3	16	6	3	0	9	2	5	8	5	9	4	2	6	
Ed-Ee / Ns-Nc	6	5	3	4	7	10	2	12	0	4	10	3	6	11	11	
Ehuneko bertikalak / Porcentajes verticales	100	100	100	100	100	100	100	100	100	100	100	100	100	100	100	
n (absolutu haztatu gabeak) / n (absolutos sin ponderar)	(2268)	(521)	(349)	(295)	(152)	(67)	(100)	(189)	(21)	(216)	(358)	(800)	(1110)	(107)	(251)	

(...)

(...)

	Guztira / Total	2016ko HAUTESKUNDE AUTONOMIKOETAKO BOTO-OROIMENA / RECUERDO DE VOTO EN ELECCIONES AUTONÓMICAS 2016									EZKER-ESKUIN ESKALA / ESCALA IZQUIERDA-DERECHA				
		EAJ/PNV	EH BILDU	ELKARREKIN PODEMOS	PSE-EE	PP	Besteak / Otros	Eskubiderik gabe / Sin derecho	<18 urte / <18 años	Abst.	Ed-Ee / Ns-Nc	Ezkerra / Izquierda	Zentro / Centro	Eskuina / Derecha	Ed-Ee / Ns-Nc
SEXU, ARRAZA, HIZKUNTZA, ERLIJO ARRAZOIENGATIK BEREIZKETARIK EZ IZATEKO ESKUBIDEA / DERECHO A LA NO DISCRIMINACIÓN POR RAZÓN DE SEXO, RAZA, IDIOMA, RELIGIÓN															
Oso pozik / Muy satisfecho/a	15	17	9	9	12	15	10	22	31	15	13	10	15	19	19
Nahikoa pozik / Bastante satisfecho/a	47	52	39	49	48	49	49	47	56	47	44	46	49	49	42
Ez oso pozik / No muy satisfecho/a	24	22	35	30	25	23	25	16	5	26	23	30	23	19	19
Batere pozik ez / Nada satisfecho/a	7	3	12	9	7	4	13	7	8	7	9	10	6	7	8
Ed-Ee / Ns-Nc	7	5	5	3	8	8	3	8	0	6	11	4	7	6	12
ETXEBIZITZA DUINERAKO ESKUBIDEA / DERECHO A LA VIVIENDA DIGNA															
Oso pozik / Muy satisfecho/a	11	14	4	7	12	20	8	19	15	9	10	8	12	17	16
Nahikoa pozik / Bastante satisfecho/a	33	36	24	25	35	44	21	42	34	33	32	28	36	39	33
Ez oso pozik / No muy satisfecho/a	39	42	44	51	40	21	46	26	40	40	40	46	38	30	32
Batere pozik ez / Nada satisfecho/a	12	6	24	14	7	8	21	6	11	13	11	16	10	5	11
Ed-Ee / Ns-Nc	5	2	3	3	5	7	3	7	0	5	7	2	5	8	9
LANERAKO ESKUBIDEA / DERECHO AL TRABAJO															
Oso pozik / Muy satisfecho/a	10	13	4	7	10	16	4	17	15	8	9	6	11	12	14
Nahikoa pozik / Bastante satisfecho/a	28	30	20	21	26	41	19	36	24	30	28	22	31	36	28
Ez oso pozik / No muy satisfecho/a	44	47	49	56	45	25	54	34	56	43	42	52	42	38	36
Batere pozik ez / Nada satisfecho/a	14	9	23	15	14	13	22	7	5	16	15	18	12	7	14
Ed-Ee / Ns-Nc	4	1	3	2	5	6	2	6	0	3	6	2	3	7	7
Ehuneko bertikalak / Porcentajes verticales	100	100	100	100	100	100	100	100	100	100	100	100	100	100	100
n (absolutu haztatu gabeak) / n (absolutos sin ponderar)	(2268)	(521)	(349)	(295)	(152)	(67)	(100)	(189)	(21)	(216)	(358)	(800)	(1110)	(107)	(251)

2.4.8 – Memoria eta bizikidetzaren inguruko zenbait gairi buruzko iritzia / Opiniones sobre diversos temas en torno a la memoria y la convivencia

ORAIN IRAKURRIKO DIZKIZUDAN ESALDIEI BURUZ ESADAZU, MESEDEZ, OSO ADOS, NAHIKOA ADOS, NAHIKOA KONTRA EDO OSO KONTRA ZAUDEN /
CON RESPECTO A LAS FRASES QUE LE VOY A LEER A CONTINUACIÓN, DÍGAME, POR FAVOR, SI ESTÁ MUY DE ACUERDO, BASTANTE DE ACUERDO, BASTANTE EN DESACUERDO O MUY EN
DESACUERDO

	Guztira / Total	LURRALDEA / TERRITORIO			SEXUA / SEXO		ADIN TALDEAK / GRUPOS DE EDAD				KLASE SOZIALA / CLASE SOCIAL		
		Araba	Bizkaia	Gipuzkoa	Gizona / Hombre	Emakumea / Mujer	18-29	30-45	46-64	≥ 65	Baxua / Baja	Erdikoa / Media	Altua / Alta
BIKTIMA GUZTIEKIN EGIN BEHAR DA JUSTIZIA, BAI ETAK SORTUTAKOEKIN ETA BAITA POLIZIA INDARKERIAK SORTUTAKOEKIN ERE / SE DEBE HACER JUSTICIA CON TODAS LAS VÍCTIMAS, TANTO LAS CAUSADAS POR ETA COMO LAS DE LA VIOLENCIA POLICIAL													
Oso ados / Muy de acuerdo	58	51	58	60	60	56	52	57	62	59	55	61	53
Nahikoa ados / Bastante de acuerdo	26	25	28	23	26	26	31	25	24	25	26	26	27
Nahikoa kontra / Bastante en desacuerdo	3	7	3	2	3	3	2	3	3	5	3	3	7
Oso kontra / Muy en desacuerdo	3	4	2	3	3	3	1	3	3	3	2	2	6
Ed-Ee / Ns-Nc	11	14	9	12	8	13	14	11	8	8	13	8	7
ETAK AITORTU EGIN BEHAR DU BIKTIMEI SORTUTAKO MINAREN INJUSTIZIA / ETA DEBE RECONOCER LA INJUSTICIA DEL DAÑO CAUSADO A LAS VÍCTIMAS													
Oso ados / Muy de acuerdo	55	59	55	55	56	55	46	55	57	64	52	60	51
Nahikoa ados / Bastante de acuerdo	27	22	30	23	28	25	33	24	27	23	27	26	30
Nahikoa kontra / Bastante en desacuerdo	3	3	2	5	3	3	3	4	2	3	3	3	4
Oso kontra / Muy en desacuerdo	2	2	2	3	2	3	1	3	3	1	3	2	2
Ed-Ee / Ns-Nc	13	14	11	14	11	15	17	14	11	9	15	9	12
EZ DA EGON BEHAR EZ GARAITURIK EZ GARAILERIK / NO DEBE HABER VENCEDORES NI VENCIDOS													
Oso ados / Muy de acuerdo	54	49	54	56	54	53	47	55	55	59	52	56	49
Nahikoa ados / Bastante de acuerdo	26	24	28	23	26	25	32	24	26	21	25	26	29
Nahikoa kontra / Bastante en desacuerdo	5	6	4	6	5	4	4	5	4	5	5	4	6
Oso kontra / Muy en desacuerdo	3	5	3	3	4	3	2	3	4	5	3	3	7
Ed-Ee / Ns-Nc	12	16	12	12	10	14	15	13	11	11	15	10	9
ARGITU GABE DAUDEN ATENTATU ETA GIZA ESKUBIDEEN URRAKETA GUZTIAK ARGITU BEHAR DIRA, EDONORK ERAGIN DITUELA ERE / SE DEBEN ACLARAR TODOS LOS ATENTADOS Y VIOLACIONES DE DERECHOS HUMANOS NO ESCLARECIDOS, SIN IMPORTAR QUIÉN LOS HA COMETIDO													
Oso ados / Muy de acuerdo	63	59	62	65	65	61	59	62	66	64	62	65	57
Nahikoa ados / Bastante de acuerdo	23	21	25	20	22	24	24	22	23	22	22	24	26
Nahikoa kontra / Bastante en desacuerdo	2	4	2	2	2	2	2	2	1	4	2	2	7
Oso kontra / Muy en desacuerdo	2	1	1	2	2	1	1	2	2	1	2	1	1
Ed-Ee / Ns-Nc	10	16	9	11	9	12	13	12	8	8	12	8	8
Ehunekoa bertikalak / Porcentajes verticales	100	100	100	100	100	100	100	100	100	100	100	100	100
n (absolutu haztatu gabeak) / n (absolutos sin ponderar)	(2268)	(490)	(1078)	(700)	(1134)	(1134)	(466)	(694)	(631)	(477)	(960)	(1158)	(108)

ORAIN IRAKURRIKO DIZKIZUDAN ESALDIEI BURUZ ESADAZU, MESEDEZ, OSO ADOS, NAHIKOA ADOS, NAHIKOA KONTRA EDO OSO KONTRA ZAUDEN /
CON RESPECTO A LAS FRASES QUE LE VOY A LEER A CONTINUACIÓN, DÍGAME, POR FAVOR, SI ESTÁ MUY DE ACUERDO, BASTANTE DE ACUERDO, BASTANTE EN DESACUERDO O MUY EN
DESACUERDO

	Guztira / Total	2016ko HAUTESKUNDE AUTONOMIKOETAKO BOTO-OROIMENA / RECUERDO DE VOTO EN ELECCIONES AUTONÓMICAS 2016								EZKER-ESKUIN ESKALA / ESCALA IZQUIERDA-DERECHA						
		EAJ/PNV	EH BILDU	ELKARREKIN PODEMOS	PSE-EE	PP	Besteak / Otros	Eskubiderik gabe / Sin derecho	<18 urte / <18 años	Abst.	Ed-Ee / Ns-Nc	Ezkerra / Izquierda	Zentro / Centro	Eskuina / Derecha	Ed-Ee / Ns-Nc	
BIKTIMA GUZTIEKIN EGIN BEHAR DA JUSTIZIA, BAI ETAK SORTUTAKOEKIN ETA BAITA POLIZIA INDARKERIAK SORTUTAKOEKIN ERE / SE DEBE HACER JUSTICIA CON TODAS LAS VÍCTIMAS, TANTO LAS CAUSADAS POR ETA COMO LAS DE LA VIOLENCIA POLICIAL																
Oso ados / Muy de acuerdo	58	70	65	61	60	48	61	41	60	57	52	64	58	60	41	
Nahikoa ados / Bastante de acuerdo	26	21	28	30	29	16	31	24	34	31	25	28	27	21	19	
Nahikoa kontra / Bastante en desacuerdo	3	3	1	3	4	11	1	2	0	4	3	1	4	7	1	
Oso kontra / Muy en desacuerdo	3	2	2	1	2	16	4	1	0	4	2	2	3	3	3	
Ed-Ee / Ns-Nc	11	4	4	5	5	10	2	32	5	4	18	6	7	9	36	
ETAK AITORTU EGIN BEHAR DU BIKTIMEI SORTUTAKO MINAREN INJUSTIZIA / ETA DEBE RECONOCER LA INJUSTICIA DEL DAÑO CAUSADO A LAS VÍCTIMAS																
Oso ados / Muy de acuerdo	55	70	35	59	73	74	63	41	60	58	48	52	61	63	42	
Nahikoa ados / Bastante de acuerdo	27	22	38	30	21	15	26	24	24	32	26	29	28	26	19	
Nahikoa kontra / Bastante en desacuerdo	3	3	9	4	0	0	3	1	0	3	2	5	2	1	3	
Oso kontra / Muy en desacuerdo	2	3	9	1	1	3	2	0	0	2	1	5	2	1	1	
Ed-Ee / Ns-Nc	13	3	9	5	5	8	6	33	16	5	23	10	8	9	36	
EZ DA EGON BEHAR EZ GARAITURIK EZ GARAILERIK / NO DEBE HABER VENCEDORES NI VENCIDOS																
Oso ados / Muy de acuerdo	54	67	62	59	50	42	64	36	55	56	46	61	54	56	39	
Nahikoa ados / Bastante de acuerdo	26	22	27	26	24	16	27	27	29	31	24	23	29	23	18	
Nahikoa kontra / Bastante en desacuerdo	5	5	3	5	7	8	5	2	0	6	5	4	5	8	4	
Oso kontra / Muy en desacuerdo	3	2	3	3	7	25	1	1	0	2	3	2	4	4	3	
Ed-Ee / Ns-Nc	12	4	5	7	11	8	4	33	16	5	23	9	8	9	36	
ARGITU GABE DAUDEN ATENTATU ETA GIZA ESKUBIDEEN URRAKETA GUZTIAK ARGITU BEHAR DIRA, EDONORK ERAGIN DITUELA ERE / SE DEBEN ACLARAR TODOS LOS ATENTADOS Y VIOLACIONES DE DERECHOS HUMANOS NO ESCLARECIDOS, SIN IMPORTAR QUIÉN LOS HA COMETIDO																
Oso ados / Muy de acuerdo	63	74	64	67	67	55	76	49	76	65	53	69	63	57	52	
Nahikoa ados / Bastante de acuerdo	23	19	27	25	21	20	22	22	13	28	22	20	26	24	17	
Nahikoa kontra / Bastante en desacuerdo	2	2	3	2	2	11	0	3	0	2	2	2	3	4	0	
Oso kontra / Muy en desacuerdo	2	1	2	1	1	4	0	1	0	2	1	2	2	2	1	
Ed-Ee / Ns-Nc	10	4	5	5	8	10	2	26	11	2	22	6	7	13	31	
Ehuneko bertikalak / Porcentajes verticales	100	100	100	100	100	100	100	100	100	100	100	100	100	100	100	
n (absolutu haztatu gabeak) / n (absolutos sin ponderar)	(2268)	(521)	(349)	(295)	(152)	(67)	(100)	(189)	(21)	(216)	(358)	(800)	(1110)	(107)	(251)	

2.5 – Autogobernuaren eguneraketa / Actualización del autogobierno

2.5.1 – Estatuaren lurralde antolakuntzari buruzko nahiak / Preferencias sobre la organización territorial del Estado

GAIA ALDATUZ, ONDOREN ESPAINIAKO ESTATUAREN ANTOLAKETA EREDU DESBERDINAK AURKEZTUKO DIZKIZUT. ESADAZU, MESEDEZ, ZEINEKIN DUZUN ADOSTASUN HANDIENA / CAMBIANDO DE TEMA, LE VOY A PRESENTAR ALGUNAS FÓRMULAS ALTERNATIVAS DE ORGANIZACIÓN DEL ESTADO EN ESPAÑA. DÍGAME, POR FAVOR, CON CUÁL ESTÁ UD. MÁS DE ACUERDO

	Guztira / Total	LURRALDEA / TERRITORIO			SEXUA / SEXO		ADIN TALDEAK / GRUPOS DE EDAD				KLASE SOZIALA / CLASE SOCIAL		
		Araba	Bizkaia	Gipuzkoa	Gizona / Hombre	Emakumea / Mujer	18-29	30-45	46-64	≥ 65	Baxua / Baja	Erdikoa / Media	Altua / Alta
Gobernu zentral bakarra duen estatua, autonomiarik gabea / Un Estado con un único gobierno central sin autonomías	6	5	6	7	6	6	6	5	5	8	5	7	5
Autonomia Erkidegoak dituen gaur egungoa bezalako estatua / Un Estado con Comunidades Autónomas como en la actualidad	34	40	38	26	30	38	33	32	35	39	37	33	30
Estatu federala, autonomia erkidegoek orain baino autonomia gehiago dutelarik / Un Estado Federal en el que las comunidades autónomas tengan mayor autonomía que en la actualidad	23	22	22	25	25	21	19	24	30	18	21	25	28
Nazionalitateak estatu independente izatea onartuko lukeen estatua / Un Estado en el que se reconozca a las nacionalidades ser Estados independientes	20	13	19	25	25	15	23	22	19	15	18	22	26
Ed-Ee / Ns-Nc	17	20	15	18	14	20	19	18	11	20	20	13	12
Ehuneko bertikalak / Porcentajes verticales	100	100	100	100	100	100	100	100	100	100	100	100	100
n (absolutu haztatu gabeak) / n (absolutos sin ponderar)	(2268)	(490)	(1078)	(700)	(1134)	(1134)	(466)	(694)	(631)	(477)	(960)	(1158)	(108)

	Guztira / Total	2016ko HAUTESKUNDE AUTONOMIKOETAKO BOTO-OROIMENA / RECUERDO DE VOTO EN ELECCIONES AUTONÓMICAS 2016										EZKER-ESKUIN ESKALA / ESCALA IZQUIERDA-DERECHA				
		EAJ/PNV	EH BILDU	ELKARREKIN PODEMOS	PSE-EE	PP	Besteak / Otros	Eskubiderik gabe / Sin derecho	<18 urte / <18 años	Abst.	Ed-Ee / Ns-Nc	Ezkerra / Izquierda	Zentro / Centro	Eskuina / Derecha	Ed-Ee / Ns-Nc	
Gobernu zentral bakarra duen estatua, autonomiarik gabea / Un Estado con un único gobierno central sin autonomías	6	4	1	3	7	20	7	5	11	7	7	3	7	13	5	
Autonomia Erkidegoak dituen gaur egungoa bezalako estatua / Un Estado con Comunidades Autónomas como en la actualidad	34	35	9	31	46	60	30	38	29	43	31	24	41	38	31	
Estatu federala, autonomia erkidegoek orain baino autonomia gehiago dutelarik / Un Estado Federal en el que las comunidades autónomas tengan mayor autonomía que en la actualidad	23	31	18	43	30	5	34	13	32	20	19	28	23	18	14	
Nazionalitateak estatu independente izatea onartuko lukeen estatua / Un Estado en el que se reconozca a las nacionalidades ser Estados independientes	20	19	66	18	5	4	17	14	13	16	11	35	15	14	7	
Ed-Ee / Ns-Nc	17	11	7	5	12	11	12	30	15	14	31	9	13	18	44	
Ehuneko bertikalak / Porcentajes verticales	100	100	100	100	100	100	100	100	100	100	100	100	100	100	100	
n (absolutu haztatu gabeak) / n (absolutos sin ponderar)	(2268)	(521)	(349)	(295)	(152)	(67)	(100)	(189)	(21)	(216)	(358)	(800)	(1110)	(107)	(251)	

2.5.2 – Autonomia Estatutuarekiko poztasuna / Satisfacción con el Estatuto de Autonomía

POZIK ZAUDE GAUR EGUNGO AUTONOMIA ESTATUTUAREKIN? / ¿ESTÁ SATISFECHO/A CON EL ACTUAL ESTATUTO DE AUTONOMÍA?

	Guztira / Total	LURRALDEA / TERRITORIO			SEXUA / SEXO		ADIN TALDEAK / GRUPOS DE EDAD				KLASE SOZIALA / CLASE SOCIAL		
		Araba	Bizkaia	Gipuzkoa	Gizona / Hombre	Emakumea / Mujer	18-29	30-45	46-64	≥ 65	Baxua / Baja	Erdikoa / Media	Altua / Alta
Bai / Sí	32	32	34	28	32	32	27	29	36	36	31	33	43
Neurri batean / En parte	29	27	29	30	30	28	29	28	32	26	24	33	31
Ez / No	16	14	15	18	19	12	16	18	15	12	15	16	15
Ed-Ee / Ns-Nc	23	26	23	24	19	28	28	25	17	25	30	18	11
Ehuneko bertikalak / Porcentajes verticales	100	100	100	100	100	100	100	100	100	100	100	100	100
n (absolutu haztatu gabeak) / n (absolutos sin ponderar)	(2268)	(490)	(1078)	(700)	(1134)	(1134)	(466)	(694)	(631)	(477)	(960)	(1158)	(108)

	Guztira / Total	2016ko HAUTESKUNDE AUTONOMIKOETAKO BOTO-OROIMENA / RECUERDO DE VOTO EN ELECCIONES AUTONÓMICAS 2016										EZKER-ESKUIN ESKALA / ESCALA IZQUIERDA-DERECHA			
		EAJ/PNV	EH BILDU	ELKARREKIN PODEMOS	PSE-EE	PP	Besteak / Otros	Eskubiderik gabe / Sin derecho	<18 urte / <18 años	Abst.	Ed-Ee / Ns-Nc	Ezkerra / Izquierda	Zentro / Centro	Eskuina / Derecha	Ed-Ee / Ns-Nc
Bai / Sí	32	39	9	35	48	60	25	32	8	34	27	21	39	45	24
Neurri batean / En parte	29	36	33	35	21	16	33	19	39	29	27	32	30	19	23
Ez / No	16	12	46	19	11	8	20	6	27	12	11	26	12	13	8
Ed-Ee / Ns-Nc	23	13	11	11	20	16	22	43	26	25	35	21	19	23	45
Ehuneko bertikalak / Porcentajes verticales	100	100	100	100	100	100	100	100	100	100	100	100	100	100	100
n (absolutu haztatu gabeak) / n (absolutos sin ponderar)	(2268)	(521)	(349)	(295)	(152)	(67)	(100)	(189)	(21)	(216)	(358)	(800)	(1110)	(107)	(251)

2.5.3 – Estatutuari buruzko iritzia / Opinión sobre el Estatuto

EUSKADIKO AUTONOMIA ESTATUTUARI DAGOKIONEZ, ESADAZU, MESEDEZ, ONDOKO ESALDIEN ARTEAN ZEIN DUZU GUSTUKOENA? /
DÍGAME, POR FAVOR, ¿CON CUÁL DE LAS SIGUIENTES FRASES SOBRE EL ESTATUTO SE IDENTIFICA UD. MEJOR?

	Guztira / Total	LURRALDEA / TERRITORIO			SEXUA / SEXO		ADIN TALDEAK / GRUPOS DE EDAD				KLASE SOZIALA / CLASE SOCIAL		
		Araba	Bizkaia	Gipuzkoa	Gizona / Hombre	Emakumea / Mujer	18-29	30-45	46-64	≥ 65	Baxua / Baja	Erdikoa / Media	Altua / Alta
Oraingo autonomia estatutuak konpetentzia gehiegi dauzka / El Estatuto de Autonomía actual tiene demasiadas competencias	7	5	7	7	7	6	6	8	5	8	6	7	9
Pozik nago oraingo autonomia estatutuarekin / Estoy satisfecho/a con el actual Estatuto de Autonomía	25	28	27	20	24	25	24	23	24	28	22	26	34
Pozik egongo nintzateke estatutuarekin osatuko balitz / Estaría satisfecho/a con el Estatuto si se completase	30	25	31	32	33	27	28	28	37	28	28	33	33
Edozein autonomia estatutu bazterten dut, eskasa delako, ez delako nahikoa / Rechazo cualquier estatuto de autonomía porque es insuficiente	10	9	10	13	13	8	9	12	12	8	10	12	7
Ed-Ee / Ns-Nc	28	32	26	28	23	32	33	29	21	28	34	22	17
Ehuneko bertikalak / Porcentajes verticales	100	100	100	100	100	100	100	100	100	100	100	100	100
n (absolutu haztatu gabeak) / n (absolutos sin ponderar)	(2268)	(490)	(1078)	(700)	(1134)	(1134)	(466)	(694)	(631)	(477)	(960)	(1158)	(108)

	Guztira / Total	2016ko HAUTESKUNDE AUTONOMIKOETAKO BOTO-OROIMENA / RECUERDO DE VOTO EN ELECCIONES AUTONÓMICAS 2016										EZKER-ESKUIN ESKALA / ESCALA IZQUIERDA-DERECHA			
		EAJ/PNV	EH BILDU	ELKARREKIN PODEMOS	PSE-EE	PP	Besteak / Otros	Eskubiderik gabe / Sin derecho	<18 urte / <18 años	Abst.	Ed-Ee / Ns-Nc	Ezkerra / Izquierda	Zentro / Centro	Eskuina / Derecha	Ed-Ee / Ns-Nc
Oraingo autonomia estatutuak konpetentzia gehiegi dauzka / El Estatuto de Autonomía actual tiene demasiadas competencias	7	5	3	4	8	16	5	9	11	6	8	5	7	16	5
Pozik nago oraingo autonomia estatutuarekin / Estoy satisfecho/a con el actual Estatuto de Autonomía	25	26	9	27	38	49	26	26	16	27	20	16	30	31	22
Pozik egongo nintzateke estatutuarekin osatuko balitz / Estaría satisfecho/a con el Estatuto si se completase	30	46	35	44	32	12	35	17	27	30	20	36	32	22	17
Edozein autonomia estatutu bazterten dut, eskasa delako, ez delako nahikoa / Rechazo cualquier estatuto de autonomía porque es insuficiente	10	7	41	9	2	5	10	4	13	8	7	19	7	9	3
Ed-Ee / Ns-Nc	28	17	12	16	21	18	24	44	34	30	45	23	24	23	53
Ehuneko bertikalak / Porcentajes verticales	100	100	100	100	100	100	100	100	100	100	100	100	100	100	100
n (absolutu haztatu gabeak) / n (absolutos sin ponderar)	(2268)	(521)	(349)	(295)	(152)	(67)	(100)	(189)	(21)	(216)	(358)	(800)	(1110)	(107)	(251)

2.5.4 – Autogobernu handiagoaren eragina Euskadiko ekonomian, zerbitzu publikoetan eta bizikidetzan / Impacto de un mayor autogobierno en la economía, los servicios públicos y la convivencia en Euskadi

ZURE USTEZ EUSKADIRENTZAKO AUTOGOBERNU HANDIAGOAZATEA EUSKAL EKONOMIARENTZAT ONA ALA TXARRA IZANGO LITZATEKE? ETA ZERBITZU PUBLIKOEN FUNTZIONAMENDURAKO, HAU DA, OSASUNGINTZA, HEZKUNTZA, ETXEBIZITZA, POBREZIAREN AURKAKO BORROKA ETA ABARRETARAKO, ONA ALA TXARRA LITZATEKE? ETA EUSKAL GIZARTEAREN BIZIKIDETZARAKO? / ¿CREE UD. QUE UN MAYOR AUTOGOBIERNO PARA EL PAÍS VASCO FAVORECERÍA O PERJUDICARÍA A LA ECONOMÍA VASCA? Y ¿FAVORECERÍA O PERJUDICARÍA AL FUNCIONAMIENTO DE LOS SERVICIOS PÚBLICOS TALES COMO LA SANIDAD, LA EDUCACIÓN, LA ACCESIBILIDAD A UNA VIVIENDA, LA LUCHA CONTRA LA POBREZA ETC.? Y ¿LA CONVIVENCIA EN LA SOCIEDAD VASCA?

	Guztira / Total	LURRALDEA / TERRITORIO			SEXUA / SEXO		ADIN TALDEAK / GRUPOS DE EDAD				KLASE SOZIALA / CLASE SOCIAL			
		Araba	Bizkaia	Gipuzkoa	Gizona / Hombre	Emakumea / Mujer	18-29	30-45	46-64	≥ 65	Baxua / Baja	Erdikoa / Media	Altua / Alta	
EUSKAL EKONOMIARENTZAT / LA ECONOMÍA VASCA	Ona / Favorecería	52	41	51	58	57	47	54	54	54	43	49	55	60
	Ez ona ez txarra / Ni favorecería ni perjudicaría *	10	14	9	10	11	8	9	10	11	10	9	11	13
	Txarra / Perjudicaría	15	19	16	11	14	15	13	15	14	17	14	16	16
	Ed-Ee / Ns-Nc	23	25	24	21	17	30	24	20	21	30	29	19	11
ZERBITZU PUBLIKOEN FUNTZIONAMENDURAKO / EL FUNCIONAMIENTO DE LOS SERVICIOS PÚBLICOS	Ona / Favorecería	57	46	56	63	63	51	58	60	59	47	55	59	68
	Ez ona ez txarra / Ni favorecería ni perjudicaría *	10	14	9	11	11	10	8	11	11	12	10	11	14
	Txarra / Perjudicaría	12	16	14	9	12	13	13	11	12	15	11	14	7
	Ed-Ee / Ns-Nc	20	24	21	17	15	26	21	18	18	26	25	17	11
EUSKAL GIZARTEAREN BIZIKIDETZARAKO / LA CONVIVENCIA EN LA SOCIEDAD VASCA	Ona / Favorecería	48	37	48	55	53	44	49	51	51	41	45	52	54
	Ez ona ez txarra / Ni favorecería ni perjudicaría *	14	17	13	14	15	13	12	14	15	14	15	13	15
	Txarra / Perjudicaría	14	19	16	9	14	14	15	13	12	16	12	16	17
	Ed-Ee / Ns-Nc	24	28	24	22	18	30	24	21	22	30	28	19	14
Ehuneko bertikalak / Porcentajes verticales	100	100	100	100	100	100	100	100	100	100	100	100	100	100
n (absolutu haztatu gabeak) / n (absolutos sin ponderar)	(2268)	(490)	(1078)	(700)	(1134)	(1134)	(466)	(694)	(631)	(477)	(960)	(1158)	(108)	

* Erantzun aukera hau ez zitzairen irakurri inkestaei / Esta opción de respuesta no se ha leído a las y los encuestados

ZURE USTEZ EUSKADIRENTZAKO AUTOGOBERNU HANDIAGOA IZATEA **EUSKAL EKONOMIARENTZAT** ONA ALA TXARRA IZANGO LITZATEKE? ETA **ZERBITZU PUBLIKOEN FUNTZIONAMENDURAKO**, HAU DA, OSASUNGINTZA, HEZKUNTZA, ETXEBIZITZA, POBREZIAREN AURKAKO BORROKA ETA ABARRETARAKO, ONA ALA TXARRA LITZATEKE? ETA **EUSKAL GIZARTEAREN BIZIKIDETZARAKO**? / ¿CREE UD. QUE UN MAYOR AUTOGOBIERNO PARA EL PAÍS VASCO FAVORECERÍA O PERJUDICARÍA A **LA ECONOMÍA VASCA**? Y ¿FAVORECERÍA O PERJUDICARÍA AL **FUNCIONAMIENTO DE LOS SERVICIOS PÚBLICOS** TALES COMO LA SANIDAD, LA EDUCACIÓN, LA ACCESIBILIDAD A UNA VIVIENDA, LA LUCHA CONTRA LA POBREZA ETC.? Y ¿**LA CONVIVENCIA EN LA SOCIEDAD VASCA**?

	Guztira / Total	2016ko HAUTESKUNDE AUTONOMIKOETAKO BOTO-OROIMENA / RECUERDO DE VOTO EN ELECCIONES AUTONÓMICAS 2016										EZKER-ESKUIN ESKALA / ESCALA IZQUIERDA-DERECHA				
		EAJ/PNV	EH BILDU	PSE-EE	PP	ELKARREKIN PODEMOS	Besteak / Otros	Eskubiderik gabe / Sin derecho	<18 urte / <18 años	Abst.	Ed-Ee / Ns-Nc	Ezkerra / Izquierda	Zentro / Centro	Eskuina / Derecha	Ed-Ee / Ns-Nc	
EUSKAL EKONOMIARENTZAT / LA ECONOMÍA VASCA	Ona / Favorecería	52	63	85	59	42	25	50	46	61	45	37	67	50	38	33
	Ez ona ez txarra / Ni favorecería ni perjudicaría *	10	10	5	14	14	12	16	7	16	11	9	9	11	11	10
	Txarra / Perjudicaría	15	10	5	14	22	48	17	14	8	16	16	9	19	24	8
	Ed-Ee / Ns-Nc	23	18	5	14	23	16	18	33	15	28	38	15	20	27	49
ZERBITZU PUBLIKOEN FUNTZIONAMENDURAKO / EL FUNCIONAMIENTO DE LOS SERVICIOS PÚBLICOS	Ona / Favorecería	57	67	87	66	44	28	60	52	66	50	42	70	55	47	37
	Ez ona ez txarra / Ni favorecería ni perjudicaría *	10	9	5	15	17	17	15	6	11	12	10	10	11	10	9
	Txarra / Perjudicaría	12	9	4	10	19	40	13	12	2	14	13	7	16	22	7
	Ed-Ee / Ns-Nc	20	15	4	9	20	16	13	30	21	24	34	12	18	21	46
EUSKAL GIZARTEAREN BIZIKIDETZARAKO / LA CONVIVENCIA EN LA SOCIEDAD VASCA	Ona / Favorecería	48	60	79	54	38	21	43	46	56	41	34	62	47	36	30
	Ez ona ez txarra / Ni favorecería ni perjudicaría *	14	13	10	18	18	20	21	8	21	15	15	13	14	17	14
	Txarra / Perjudicaría	14	11	5	15	21	46	18	12	8	15	11	9	18	22	7
	Ed-Ee / Ns-Nc	24	16	6	13	23	13	18	35	15	30	40	16	21	25	48
Ehuneko bertikalak / Porcentajes verticales	100	100	100	100	100	100	100	100	100	100	100	100	100	100	100	100
n (absolutu haztatu gabeak) / n (absolutos sin ponderar)	(2268)	(521)	(349)	(295)	(152)	(67)	(100)	(189)	(189)	(21)	(216)	(358)	(800)	(1110)	(107)	(251)

* Erantzun aukera hau ez zitzairen irakurri inkestatuiei / Esta opción de respuesta no se ha leído a las y los encuestados

2.5.5 – Espainia eta Euskadiren arteko harremani buruzko kontsulta / Consulta sobre la relación entre España y Euskadi

NAHIKO ZENUKE HURRENGO URTEETAN EUSKAL HERRITARREI KONTSULTA EDO ERREFERENDUM BAT EGITEA EUSKADI ETA ESPAINIAREN ARTEKO HARREMANARI BURUZ? /
 ¿DESEARÍA USTED QUE SE CONVOCARA EN LOS PRÓXIMOS AÑOS UNA CONSULTA O REFERÉNDUM A LA POBLACIÓN VASCA SOBRE LA RELACIÓN ENTRE EUSKADI Y ESPAÑA?

	Guztira / Total	LURRALDEA / TERRITORIO			SEXUA / SEXO		ADIN TALDEAK / GRUPOS DE EDAD				KLASE SOZIALA / CLASE SOCIAL		
		Araba	Bizkaia	Gipuzkoa	Gizona / Hombre	Emakumea / Mujer	18-29	30-45	46-64	≥ 65	Baxua / Baja	Erdikoa / Media	Altua / Alta
Bai, baina bakarrik Espainiko Gobernuak onartuko balu / Sí, pero solo si el Gobierno Español lo aceptase	16	15	16	17	17	16	16	15	16	18	16	17	16
Bai, edozein kasutan / Sí, en cualquier caso	41	29	41	48	45	38	47	45	43	29	39	44	43
Ez / No	24	35	25	18	23	26	20	21	25	33	23	25	29
Ed-Ee / Ns-Nc	18	20	18	17	16	20	17	19	16	20	22	14	12
Ehuneko bertikalak / Porcentajes verticales	100	100	100	100	100	100	100	100	100	100	100	100	100
n (absolutu haztatu gabeak) / n (absolutos sin ponderar)	(2268)	(490)	(1078)	(700)	(1134)	(1134)	(466)	(694)	(631)	(477)	(960)	(1158)	(108)

	Guztira / Total	2016ko HAUTESKUNDE AUTONOMIKOETAKO BOTO-OROIMENA / RECUERDO DE VOTO EN ELECCIONES AUTONÓMICAS 2016									EZKER-ESKUIN ESKALA / ESCALA IZQUIERDA-DERECHA				
		EAJ/PNV	EH BILDU	ELKARREKIN PODEMOS	PSE-EE	PP	Besteak / Otros	Eskubiderik gabe / Sin derecho	<18 urte / <18 años	Abst.	Ed-Ee / Ns-Nc	Ezkerra / Izquierda	Zentro / Centro	Eskuina / Derecha	Ed-Ee / Ns-Nc
Bai, baina bakarrik Espainiko Gobernuak onartuko balu / Sí, pero solo si el Gobierno Español lo aceptase	16	21	8	20	21	11	20	16	13	15	15	15	17	14	15
Bai, edozein kasutan / Sí, en cualquier caso	41	45	85	50	18	4	36	32	58	39	32	60	38	23	17
Ez / No	24	21	3	18	46	75	25	20	11	31	22	13	29	50	21
Ed-Ee / Ns-Nc	18	13	3	12	15	10	18	31	18	15	32	11	15	13	47
Ehuneko bertikalak / Porcentajes verticales	100	100	100	100	100	100	100	100	100	100	100	100	100	100	100
n (absolutu haztatu gabeak) / n (absolutos sin ponderar)	(2268)	(521)	(349)	(295)	(152)	(67)	(100)	(189)	(21)	(216)	(358)	(800)	(1110)	(107)	(251)

2.5.6 – Euskal Herriaren independentziarekiko jarrera / Actitud hacia la independencia del País Vasco

EUSKAL HERRIAREN INDEPENDENTZIARI DAGOKIONEZ ZU PERTSONALKI... / SOBRE EL TEMA DE LA INDEPENDENCIA DEL PAÍS VASCO, UD. PERSONALMENTE...

	Guztira / Total	LURRALDEA / TERRITORIO			SEXUA / SEXO		ADIN TALDEAK / GRUPOS DE EDAD				KLASE SOZIALA / CLASE SOCIAL		
		Araba	Bizkaia	Gipuzkoa	Gizona / Hombre	Emakumea / Mujer	18-29	30-45	46-64	≥ 65	Baxua / Baja	Erdikoa / Media	Altua / Alta
Ados zaude / Está de acuerdo	25	20	22	32	27	23	31	28	24	15	24	26	27
Egoeraren arabera ados edo kontra egongo zinateke / Estaría o no de acuerdo según las circunstancias	30	25	33	28	30	30	31	32	29	28	28	33	23
Kontra zaude / Está en desacuerdo	31	45	32	24	32	31	23	26	34	44	30	32	40
Ed-Ee / Ns-Nc	14	11	13	16	12	16	15	14	13	13	17	10	10
Ehuneko bertikalak / Porcentajes verticales	100	100	100	100	100	100	100	100	100	100	100	100	100
n (absolutu haztatu gabeak) / n (absolutos sin ponderar)	(2268)	(490)	(1078)	(700)	(1134)	(1134)	(466)	(694)	(631)	(477)	(960)	(1158)	(108)

	Guztira / Total	2016ko HAUTESKUNDE AUTONOMIKOETAKO BOTO-OROIMENA / RECUERDO DE VOTO EN ELECCIONES AUTONÓMICAS 2016								EZKER-ESKUIIN ESKALA / ESCALA IZQUIERDA-DERECHA					
		EAJ/PNV	EH BILDU	ELKARREKIN PODEMOS	PSE-EE	PP	Besteak / Otros	Eskubiderik gabe / Sin derecho	<18 urte / <18 años	Abst.	Ed-Ee / Ns-Nc	Ezkerra / Izquierda	Zentro / Centro	Eskuina / Derecha	Ed-Ee / Ns-Nc
Ados zaude / Está de acuerdo	25	25	71	13	5	8	22	23	32	20	17	40	18	21	17
Egoeraren arabera ados edo kontra egongo zinateke / Estaría o no de acuerdo según las circunstancias	30	35	22	46	19	10	29	27	42	37	26	31	34	19	18
Kontra zaude / Está en desacuerdo	31	30	4	36	70	79	36	24	18	33	28	21	37	56	24
Ed-Ee / Ns-Nc	14	9	3	5	7	3	13	26	8	10	29	8	11	4	41
Ehuneko bertikalak / Porcentajes verticales	100	100	100	100	100	100	100	100	100	100	100	100	100	100	100
n (absolutu haztatu gabeak) / n (absolutos sin ponderar)	(2268)	(521)	(349)	(295)	(152)	(67)	(100)	(189)	(21)	(216)	(358)	(800)	(1110)	(107)	(251)

3 – Jarrera eta balio politikoak / Actitudes y valores políticos

3.1 – Politikarekiko interesa / Interés por la política

ORO HAR, NOLAKO INTERESA DUZU POLITIKAZ? / EN GENERAL, ¿EN QUÉ MEDIDA ESTÁ UD. INTERESADO/A EN LA POLÍTICA?

	Guztira / Total	LURRALDEA / TERRITORIO			SEXUA / SEXO		ADIN TALDEAK / GRUPOS DE EDAD				KLASE SOZIALA / CLASE SOCIAL		
		Araba	Bizkaia	Gipuzkoa	Gizona / Hombre	Emakumea / Mujer	18-29	30-45	46-64	≥ 65	Baxua / Baja	Erdikoa / Media	Altua / Alta
Interes handia / Muy interesado/a	7	6	6	9	9	5	6	10	6	6	7	7	9
Nahikoa interes / Bastante interesado/a	23	18	24	24	27	20	21	24	28	20	21	26	29
Interes gutxi / Poco interesado/a	32	26	32	34	31	33	35	30	34	29	31	33	41
Batere interesik ez / Nada interesado/a	36	49	37	31	32	41	38	35	31	45	40	34	21
Ed-Ee / Ns-Nc	1	1	1	2	1	1	1	2	1	0	1	1	0
Ehuneko bertikalak / Porcentajes verticales	100	100	100	100	100	100	100	100	100	100	100	100	100
n (absolutu haztatu gabeak) / n (absolutos sin ponderar)	(2268)	(490)	(1078)	(700)	(1134)	(1134)	(466)	(694)	(631)	(477)	(960)	(1158)	(108)

	Guztira / Total	2016ko HAUTESKUNDE AUTONOMIKOETAKO BOTO-OROIMENA / RECUERDO DE VOTO EN ELECCIONES AUTONÓMICAS 2016									EZKER-ESKUIN ESKALA / ESCALA IZQUIERDA-DERECHA				
		EAJ/PNV	EH BILDU	ELKARREKIN PODEMOS	PSE-EE	PP	Besteak / Otros	Eskubiderik gabe / Sin derecho	<18 urte / <18 años	Abst.	Ed-Ee / Ns-Nc	Ezkerra / Izquierda	Zentro / Centro	Eskuina / Derecha	Ed-Ee / Ns-Nc
	7	7	17	12	7	10	9	4	5	3	4	12	5	6	3
Interes handia / Muy interesado/a	23	26	48	33	27	24	15	16	34	16	12	35	21	25	8
Nahikoa interes / Bastante interesado/a	32	40	23	40	40	23	29	29	34	26	33	30	35	28	26
Interes gutxi / Poco interesado/a	36	26	11	15	25	43	45	47	26	55	49	23	38	41	61
Batere interesik ez / Nada interesado/a	1	1	0	0	0	0	1	3	0	0	2	0	1	0	2
Ed-Ee / Ns-Nc	100	100	100	100	100	100	100	100	100	100	100	100	100	100	100
n (absolutu haztatu gabeak) / n (absolutos sin ponderar)	(2268)	(521)	(349)	(295)	(152)	(67)	(100)	(189)	(21)	(216)	(358)	(800)	(1110)	(107)	(251)

3.2 – Sinpatia politikoak / Simpatías políticas

0-TIK 10-ERAKO ESKALA ERABILIZ, 0-AK INOLAKO SINPATIARIK EZ ETA 10-AK SINPATIA HANDIA ESAN NAHI DUTELARIK, ZENBATEKO SINPATIA SORTZEN DIZUTE ONDOKO ALDERDI POLITIKOEN? / ¿QUÉ GRADO DE SIMPATÍA SIENTE POR CADA UNA DE LAS SIGUIENTES OPCIONES POLÍTICAS, EN UNA ESCALA DE 0 A 10, EN LA QUE EL 0 SIGNIFICA NINGUNA SIMPATÍA Y EL 10 MUCHA SIMPATÍA?

	Guztira / Total	LURRALDEA / TERRITORIO			SEXUA / SEXO		ADIN TALDEAK / GRUPOS DE EDAD				KLASE SOZIALA / CLASE SOCIAL		
		Araba	Bizkaia	Gipuzkoa	Gizona / Hombre	Emakumea / Mujer	18-29	30-45	46-64	≥ 65	Baxua / Baja	Erdikoa / Media	Altua / Alta
EAJ/PNV	4,9	4,2	5,1	4,8	5,0	4,8	4,6	4,6	4,9	5,6	4,5	5,1	5,8
<i>n (absolutu haztatu gabeak) / n (absolutos sin ponderar)</i>	(2034)	(445)	(969)	(620)	(1039)	(995)	(411)	(618)	(575)	(430)	(827)	(1071)	(104)
ELKARREKIN PODEMOS	3,8	3,2	3,8	3,9	3,9	3,6	4,7	4,0	3,6	2,7	3,8	3,7	4,0
<i>n (absolutu haztatu gabeak) / n (absolutos sin ponderar)</i>	(1999)	(436)	(947)	(616)	(1024)	(975)	(411)	(617)	(562)	(409)	(808)	(1053)	(103)
EH BILDU	3,7	3,2	3,7	4,1	4,0	3,4	4,7	3,9	3,6	2,8	3,6	3,9	3,8
<i>n (absolutu haztatu gabeak) / n (absolutos sin ponderar)</i>	(1995)	(435)	(945)	(615)	(1028)	(967)	(403)	(609)	(567)	(416)	(806)	(1056)	(102)
PSE-EE	3,3	3,2	3,4	3,2	3,3	3,3	3,2	3,2	3,4	3,4	3,1	3,4	4,1
<i>n (absolutu haztatu gabeak) / n (absolutos sin ponderar)</i>	(2009)	(437)	(955)	(617)	(1030)	(979)	(405)	(615)	(567)	(422)	(816)	(1056)	(103)
PP	1,5	1,8	1,6	1,3	1,5	1,6	1,4	1,3	1,5	2,0	1,2	1,7	2,2
<i>n (absolutu haztatu gabeak) / n (absolutos sin ponderar)</i>	(2019)	(440)	(961)	(618)	(1030)	(989)	(415)	(615)	(568)	(421)	(818)	(1064)	(103)

	Guztira / Total	2016ko HAUTESKUNDE AUTONOMIKOETAKO BOTO-OROIMENA / RECUERDO DE VOTO EN ELECCIONES AUTONÓMICAS 2016								EZKER-ESKUIN ESKALA / ESCALA IZQUIERDA-DERECHA					
		EAJ/PNV	EH BILDU	ELKARREKIN PODEMOS	PSE-EE	PP	Besteak / Otros	Eskubiderik gabe / Sin derecho	<18 urte / <18 años	Abst.	Ed-Ee / Ns-Nc	Ezkerra / Izquierda	Zentro / Centro	Eskuina / Derecha	Ed-Ee / Ns-Nc
EAJ/PNV	4,9	7,2	3,9	4,6	4,6	4,5	3,4	5,3	5,3	3,8	4,1	4,7	5,2	5,5	3,8
<i>n (absolutu haztatu gabeak) / n (absolutos sin ponderar)</i>	(2034)	(514)	(343)	(288)	(146)	(65)	(95)	(132)	(18)	(195)	(238)	(752)	(1023)	(99)	(160)
ELKARREKIN PODEMOS	3,8	3,5	4,6	7,1	3,2	1,2	3,0	4,5	6,0	2,8	3,0	4,9	3,4	2,5	2,7
<i>n (absolutu haztatu gabeak) / n (absolutos sin ponderar)</i>	(1999)	(495)	(343)	(289)	(142)	(63)	(95)	(127)	(19)	(194)	(232)	(747)	(1002)	(94)	(156)
EH BILDU	3,7	3,6	7,5	4,1	1,8	1,0	3,0	4,1	5,6	2,8	2,9	5,2	3,2	2,7	2,2
<i>n (absolutu haztatu gabeak) / n (absolutos sin ponderar)</i>	(1995)	(500)	(344)	(286)	(142)	(64)	(96)	(119)	(19)	(193)	(232)	(741)	(1008)	(97)	(149)
PSE-EE	3,3	3,4	1,8	3,7	6,6	3,5	2,8	4,6	3,9	2,4	2,9	3,0	3,6	3,7	2,5
<i>n (absolutu haztatu gabeak) / n (absolutos sin ponderar)</i>	(2009)	(501)	(342)	(288)	(149)	(63)	(95)	(127)	(18)	(193)	(233)	(749)	(1011)	(95)	(154)
PP	1,5	1,3	,3	,7	1,3	6,6	1,1	2,4	,9	1,1	1,8	,6	1,8	4,5	1,5
<i>n (absolutu haztatu gabeak) / n (absolutos sin ponderar)</i>	(2019)	(500)	(344)	(290)	(144)	(65)	(95)	(132)	(19)	(196)	(234)	(752)	(1011)	(97)	(159)

Batezbestekoak (0=inolako sinpatiarik ez; 10=sinpatia handia) / Medias (0=ninguna simpatía; 10=mucha simpatía)

3.3 – Euskadiko buruzagi politikoek ezagutza, aprobazioa eta balorazioa / Conocimiento, aprobación y valoración de líderes políticos de Euskadi

ORAIN EUSKADIKO BURUZAGI POLITIKO BATZUEI BURUZ GALDETU NAHI NIZUKE. ESADAZU, MESEDEZ, EZAGUTZEN DITUZUN ALA EZ ETA, EZAGUTZEKOTAN, NOLA BALORATZEN DITUZUN OTIK 10ERAKO ESKALAN, 0A BALORAZIARIK BAXUENA ETA 10A BALORAZIARIK ALTUENA DIRELA KONTUAN HARTUTA /

AHORA ME GUSTARÍA PREGUNTARLE POR ALGUNOS LÍDERES POLÍTICOS VASCOS. DÍGAME, POR FAVOR, SI LOS CONOCE O NO Y, EN CASO DE CONOCERLOS, CÓMO LOS VALORA, UTILIZANDO UNA ESCALA DE 0 A 10 DONDE EL 0 ES LA VALORACIÓN MÍNIMA Y EL 10 LA VALORACIÓN MÁXIMA

EZAGUTZA (%) / CONOCIMIENTO (%)	Guztira / Total	LURRALDEA / TERRITORIO			SEXUA / SEXO		ADIN TALDEAK / GRUPOS DE EDAD				KLASE SOZIALA / CLASE SOCIAL		
		Araba	Bizkaia	Gipuzkoa	Gizona / Hombre	Emakumea / Mujer	18-29	30-45	46-64	≥ 65	Baxua / Baja	Erdikoa / Media	Altua / Alta
IÑIGO URKULLU LEHENDAKARIA / EL LEHENDAKARI IÑIGO URKULLU	88	83	89	88	91	85	80	85	92	94	84	91	94
ARNALDO OTEGI	80	73	80	83	84	76	69	79	88	85	75	85	85
ALFONSO ALONSO	59	72	56	58	67	50	39	55	71	68	52	63	71
IDOIA MENDIA	57	53	59	58	64	51	38	52	73	67	51	62	70
ANDONI ORTUZAR	51	44	53	50	59	43	37	49	59	60	42	57	69
NAGUA ALBA	32	31	31	36	40	25	23	33	40	32	29	35	43
n (absolutu haztatu gabeak) / n (absolutos sin ponderar)	(2268)	(490)	(1078)	(700)	(1134)	(1134)	(466)	(694)	(631)	(477)	(960)	(1158)	(108)

EZAGUTZA (%) / CONOCIMIENTO (%)	Guztira / Total	2016ko HAUTESKUNDE AUTONOMIKOETAKO BOTO-OROIMENA / RECUERDO DE VOTO EN ELECCIONES AUTONÓMICAS 2016									EZKER-ESKUIN ESKALA / ESCALA IZQUIERDA-DERECHA				
		EAJ/PNV	EH BILDU	ELKARREKIN PODEMOS	PSE-EE	PP	Besteak / Otros	Eskubiderik gabe / Sin derecho	<18 urte / <18 años	Abst.	Ed-Ee / Ns-Nc	Ezkerra / Izquierda	Zentro / Centro	Eskuina / Derecha	Ed-Ee / Ns-Nc
IÑIGO URKULLU LEHENDAKARIA / EL LEHENDAKARI IÑIGO URKULLU	88	97	98	93	93	96	90	61	84	87	85	93	89	83	76
ARNALDO OTEGI	80	95	98	90	84	88	90	36	74	79	79	90	80	71	63
ALFONSO ALONSO	59	72	80	65	74	76	57	29	23	48	54	67	58	61	43
IDOIA MENDIA	57	76	83	62	70	63	53	24	37	48	51	69	55	50	44
ANDONI ORTUZAR	51	73	76	59	52	51	42	19	21	43	43	60	50	50	35
NAGUA ALBA	32	41	57	43	34	29	29	14	8	23	29	42	29	25	27
n (absolutu haztatu gabeak) / n (absolutos sin ponderar)	(2268)	(521)	(349)	(295)	(152)	(67)	(100)	(189)	(21)	(216)	(358)	(800)	(1110)	(107)	(251)

APROBAZIOA: Biztanleria osotik, buruzagi politiko bakoitzari 5 puntu edo gehiago eman diotenen % /

ORAIN EUSKADIKO BURUZAGI POLITIKO BATZUEI BURUZ GALDETU NAHI NIZUKE. ESADAZU, MESEDEZ, EZAGUTZEN DITUZUN ALA EZ ETA, EZAGUTZEKOTAN, NOLA BALORATZEN DITUZUN OTIK 10ERAKO ESKALAN, 0A BALORAZIORIK BAXUENA ETA 10A BALORAZIORIK ALTUENA DIRELA KONTUAN HARTUTA /

AHORA ME GUSTARÍA PREGUNTARLE POR ALGUNOS LÍDERES POLÍTICOS VASCOS. DÍGAME, POR FAVOR, SI LOS CONOCE O NO Y, EN CASO DE CONOCERLOS, CÓMO LOS VALORA UTILIZANDO UNA ESCALA DE 0 A 10 DONDE EL 0 ES LA VALORACIÓN MÍNIMA Y EL 10 LA VALORACIÓN MÁXIMA

APROBAZIOA (%) / APROBACIÓN (%)	Guztira / Total	LURRALDEA / TERRITORIO			SEXUA / SEXO		ADIN TALDEAK / GRUPOS DE EDAD				KLASE SOZIALA / CLASE SOCIAL		
		Araba	Bizkaia	Gipuzkoa	Gizona / Hombre	Emakumea / Mujer	18-29	30-45	46-64	≥ 65	Baxua / Baja	Erdikoa / Media	Altua / Alta
IÑIGO URKULLU LEHENDAKARIA / EL LEHENDAKARI IÑIGO URKULLU	60	50	62	60	63	57	49	54	66	73	55	63	74
ARNALDO OTEGI	34	26	32	41	39	29	38	37	36	23	31	37	34
ANDONI ORTUZAR	29	21	30	29	34	23	17	24	35	40	22	33	46
IDOIA MENDIA	26	22	27	24	28	23	17	20	35	32	23	27	34
NAGUA ALBA	11	9	10	15	14	9	9	13	14	9	10	12	14
ALFONSO ALONSO	10	16	10	9	12	9	7	10	11	14	7	13	14
n (absolutu haztatu gabeak) / n (absolutos sin ponderar)	(2268)	(490)	(1078)	(700)	(1134)	(1134)	(466)	(694)	(631)	(477)	(960)	(1158)	(108)

APROBAZIOA (%) / APROBACIÓN (%)	Guztira / Total	2016ko HAUTESKUNDE AUTONOMIKOETAKO BOTO-OROIMENA / RECUERDO DE VOTO EN ELECCIONES AUTONÓMICAS 2016										EZKER-ESKUIN ESKALA / ESCALA IZQUIERDA-DERECHA				
		EAJ/PNV	EH BILDU	ELKARREKIN PODEMOS	PSE-EE	PP	Besteak / Otros	Eskubiderik gabe / Sin derecho	<18 urte / <18 años	Abst.	Ed-Ee / Ns-Nc	Ezkerra / Izquierda	Zentro / Centro	Eskuina / Derecha	Ed-Ee / Ns-Nc	
IÑIGO URKULLU LEHENDAKARIA / EL LEHENDAKARI IÑIGO URKULLU	60	91	53	66	73	58	52	45	58	52	46	60	65	60	42	
ARNALDO OTEGI	34	38	89	42	14	5	32	20	45	27	21	55	28	16	14	
ANDONI ORTUZAR	29	61	36	34	33	16	14	8	13	22	16	33	31	28	12	
IDOIA MENDIA	26	42	21	31	52	24	16	15	29	20	15	30	27	24	11	
NAGUA ALBA	11	12	29	32	6	1	7	4	0	4	8	21	8	7	2	
ALFONSO ALONSO	10	10	3	5	13	54	4	11	11	7	10	6	12	31	6	
n (absolutu haztatu gabeak) / n (absolutos sin ponderar)	(2268)	(521)	(349)	(295)	(152)	(67)	(100)	(189)	(21)	(216)	(358)	(800)	(1110)	(107)	(251)	

ORAIN EUSKADIKO BURUZAGI POLITIKO BATZUEI BURUZ GALDETU NAHI NIZUKE. ESADAZU, MESEDEZ, EZAGUTZEN DITUZUN ALA EZ ETA, EZAGUTZEKOTAN, NOLA BALORATZEN DITUZUN OTIK 10ERAKO ESKALAN, 0A BALORAZIORIK BAXUENA ETA 10A BALORAZIORIK ALTUENA DIRELA KONTUAN HARTUTA / AHORA ME GUSTARÍA PREGUNTARLE POR ALGUNOS LÍDERES POLÍTICOS VASCOS. DÍGAME, POR FAVOR, SI LOS CONOCE O NO Y, EN CASO DE CONOCERLOS, CÓMO LOS VALORA UTILIZANDO UNA ESCALA DE 0 A 10 DONDE EL 0 ES LA VALORACIÓN MÍNIMA Y EL 10 LA VALORACIÓN MÁXIMA

BALORAZIOA / VALORACIÓN	Guztira / Total	LURRALDEA / TERRITORIO			SEXUA / SEXO		ADIN TALDEAK / GRUPOS DE EDAD				KLASE SOZIALA / CLASE SOCIAL		
		Araba	Bizkaia	Gipuzkoa	Gizona / Hombre	Emakumea / Mujer	18-29	30-45	46-64	≥ 65	Baxua / Baja	Erdikoa / Media	Altua / Alta
IÑIGO URKULLU LEHENDAKARIA / EL LEHENDAKARI IÑIGO URKULLU	5,5	4,9	5,8	5,4	5,5	5,6	5,2	5,2	5,7	6,2	5,4	5,6	6,2
<i>n (absolutu haztatu gabeak) / n (absolutos sin ponderar)</i>	(1871)	(393)	(895)	(583)	(987)	(884)	(347)	(564)	(548)	(412)	(742)	(1003)	(97)
ANDONI ORTUZAR	4,9	4,3	5,1	4,7	4,8	5,0	4,2	4,4	5,0	5,6	4,6	5,0	5,5
<i>n (absolutu haztatu gabeak) / n (absolutos sin ponderar)</i>	(1130)	(210)	(556)	(364)	(669)	(461)	(170)	(349)	(354)	(257)	(398)	(643)	(72)
IDOIA MENDIA	4,2	4,0	4,3	4,1	4,0	4,4	3,9	3,9	4,4	4,5	4,2	4,1	4,5
<i>n (absolutu haztatu gabeak) / n (absolutos sin ponderar)</i>	(1275)	(255)	(603)	(417)	(729)	(546)	(182)	(370)	(427)	(296)	(483)	(698)	(75)
ARNALDO OTEGI	3,9	3,3	3,8	4,4	4,2	3,7	4,9	4,2	4,0	2,8	4,0	3,9	3,7
<i>n (absolutu haztatu gabeak) / n (absolutos sin ponderar)</i>	(1727)	(347)	(812)	(568)	(925)	(802)	(309)	(536)	(516)	(366)	(675)	(935)	(91)
NAGUA ALBA	3,6	3,2	3,4	3,9	3,5	3,7	3,5	3,8	3,6	3,1	3,7	3,5	3,2
<i>n (absolutu haztatu gabeak) / n (absolutos sin ponderar)</i>	(730)	(144)	(320)	(266)	(441)	(289)	(106)	(242)	(236)	(146)	(277)	(397)	(46)
ALFONSO ALONSO	2,2	2,4	2,2	2,0	2,1	2,2	2,3	2,1	2,0	2,4	1,9	2,3	2,4
<i>n (absolutu haztatu gabeak) / n (absolutos sin ponderar)</i>	(1364)	(353)	(594)	(417)	(780)	(584)	(199)	(414)	(441)	(310)	(522)	(744)	(77)

BALORAZIOA / VALORACIÓN	Guztira / Total	2016ko HAUTESKUNDE AUTONOMIKOETAKO BOTO-OROIMENA / RECUERDO DE VOTO EN ELECCIONES AUTONÓMICAS 2016								EZKER-ESKUIN ESKALA / ESCALA IZQUIERDA-DERECHA					
		EAJ/PNV	EH BILDU	ELKARREKIN PODEMOS	PSE-EE	PP	Besteak / Otros	Eskubiderik gabe / Sin derecho	<18 urte / <18 años	Abst.	Ed-Ee / Ns-Nc	Ezkerra / Izquierda	Zentro / Centro	Eskuina / Derecha	Ed-Ee / Ns-Nc
IÑIGO URKULLU LEHENDAKARIA / EL LEHENDAKARI IÑIGO URKULLU	5,5	7,0	4,4	5,2	5,5	4,8	4,5	6,7	5,6	4,8	5,1	5,2	5,8	5,8	5,4
<i>n (absolutu haztatu gabeak) / n (absolutos sin ponderar)</i>	(1871)	(499)	(329)	(261)	(134)	(59)	(80)	(95)	(15)	(168)	(231)	(710)	(934)	(81)	(146)
ANDONI ORTUZAR	4,9	6,4	4,0	4,6	4,6	3,6	3,5	5,8	4,1	4,2	4,2	4,5	5,2	4,9	4,3
<i>n (absolutu haztatu gabeak) / n (absolutos sin ponderar)</i>	(1130)	(356)	(256)	(164)	(76)	(31)	(34)	(20)	(4)	(80)	(109)	(475)	(548)	(50)	(57)
IDOIA MENDIA	4,2	4,7	2,9	4,3	6,0	3,5	3,5	5,8	5,5	3,9	3,9	4,0	4,4	4,6	3,6
<i>n (absolutu haztatu gabeak) / n (absolutos sin ponderar)</i>	(1275)	(381)	(281)	(176)	(96)	(40)	(45)	(37)	(7)	(84)	(128)	(540)	(615)	(53)	(67)
ARNALDO OTEGI	3,9	3,7	7,0	4,1	2,2	,8	2,9	5,4	5,8	3,3	3,3	5,3	3,3	2,6	2,8
<i>n (absolutu haztatu gabeak) / n (absolutos sin ponderar)</i>	(1727)	(473)	(334)	(251)	(120)	(54)	(83)	(57)	(12)	(146)	(197)	(691)	(847)	(73)	(116)
NAGUA ALBA	3,6	3,2	4,3	5,7	3,1	2,1	2,6	3,8	1,0	2,3	3,3	4,2	3,3	2,7	2,3
<i>n (absolutu haztatu gabeak) / n (absolutos sin ponderar)</i>	(730)	(200)	(193)	(121)	(43)	(18)	(25)	(18)	(1)	(46)	(65)	(330)	(328)	(31)	(41)
ALFONSO ALONSO	2,2	1,9	,8	1,6	2,3	5,5	1,5	4,3	4,0	1,9	2,5	1,4	2,5	4,5	2,1
<i>n (absolutu haztatu gabeak) / n (absolutos sin ponderar)</i>	(1364)	(373)	(276)	(194)	(111)	(51)	(54)	(50)	(5)	(99)	(151)	(554)	(662)	(64)	(84)

Batezbestekoak (0=baloraziorik baxuena; 10=baloraziorik altuena) / Medias (0=valoración mínima; 10=valoración máxima)

Politikari bakoitza ezagutzen duten herritarrek bakarrik baloratu dute / Cada político/a ha sido valorado/a únicamente por las y los ciudadanos que la/lo conocen

3.4 – Ezker-eskuin eskala / Escala izquierda-derecha

POLITIKAZ HITZ EGITEN DENEAN NORMALKI EZKERRAZ ETA ESKUINAZ HITZ EGITEN DA. ZU ZEIN TOKITAN KOKATUKO ZINATEKE, 0TIK 10ERAKO ESKALAN, ZEINETAN 0AK EZKER MUTURRA ETA 10AK ESKUIN MUTURRA ESAN NAHI DUTEN? /

CUANDO SE HABLA DE POLÍTICA NORMALMENTE SE UTILIZAN LAS EXPRESIONES IZQUIERDA Y DERECHA. EN UNA ESCALA DEL 0 AL 10, DONDE EL 0 ES LA EXTREMA IZQUIERDA Y EL 10 LA EXTREMA DERECHA, ¿EN QUÉ LUGAR SE COLOCARÍA UD.?

	Guztira / Total	LURRALDEA / TERRITORIO			SEXUA / SEXO		ADIN TALDEAK / GRUPOS DE EDAD				KLASE SOZIALA / CLASE SOCIAL		
		Araba	Bizkaia	Gipuzkoa	Gizona / Hombre	Emakumea / Mujer	18-29	30-45	46-64	≥ 65	Baxua / Baja	Erdikoa / Media	Altua / Alta
	4,1	4,3	4,1	3,9	4,0	4,1	3,9	3,9	4,0	4,6	3,9	4,2	4,4
n (absolutu haztatu gabeak) / n (absolutos sin ponderar)	(2017)	(438)	(944)	(635)	(1034)	(983)	(413)	(611)	(573)	(420)	(829)	(1057)	(103)

	Guztira / Total	2016ko HAUTESKUNDE AUTONOMIKOETAKO BOTO-OROIMENA / RECUERDO DE VOTO EN ELECCIONES AUTONÓMICAS 2016										EZKER-ESKUIK ESKALA / ESCALA IZQUIERDA-DERECHA		
		EAJ/PNV	EH BILDU	ELKARREKIN PODEMOS	PSE-EE	PP	Besteak / Otros	Eskubiderik gabe / Sin derecho	<18 urte / <18 años	Abst.	Ed-Ee / Ns-Nc	Ezkerra / Izquierda	Zentro / Centro	Eskuina / Derecha
	4,1	4,5	2,5	3,3	4,0	6,1	3,9	4,4	3,6	4,2	4,2	2,2	4,9	7,6
n (absolutu haztatu gabeak) / n (absolutos sin ponderar)	(2017)	(488)	(344)	(286)	(145)	(60)	(86)	(138)	(18)	(185)	(267)	(800)	(1110)	(107)

Batezbestekoak (0=ezker muturra; 10=eskuin muturra) / Media (0=extrema izquierda; 10 =extrema derecha)

POLITIKAZ HITZ EGITEN DENEAN NORMALKI EZKERRAZ ETA ESKUINAZ HITZ EGITEN DA. ZU ZEIN TOKITAN KOKATUKO ZINATEKE, 0TIK 10ERAKO ESKALAN, ZEINETAN OAK EZKER MUTURRA ETA 10AK ESKUIN MUTURRA ESAN NAHI DUTEN? /

CUANDO SE HABLA DE POLÍTICA NORMALMENTE SE UTILIZAN LAS EXPRESIONES IZQUIERDA Y DERECHA. EN UNA ESCALA DEL 0 AL 10, DONDE EL 0 ES LA EXTREMA IZQUIERDA Y EL 10 LA EXTREMA DERECHA, ¿EN QUÉ LUGAR SE COLOCARÍA UD.?

	Guztira / Total	LURRALDEA / TERRITORIO			SEXUA / SEXO		ADIN TALDEAK / GRUPOS DE EDAD				KLASE SOZIALA / CLASE SOCIAL		
		Araba	Bizkaia	Gipuzkoa	Gizona / Hombre	Emakumea / Mujer	18-29	30-45	46-64	≥ 65	Baxua / Baja	Erdikoa / Media	Altua / Alta
0-3	31	26	31	33	33	29	36	34	31	21	32	31	26
4-6	50	55	49	48	50	49	45	45	54	56	46	53	61
7-10	5	7	5	6	5	6	4	4	4	10	5	6	7
Ed-Ee / Ns-Nc	14	12	15	13	11	17	15	16	11	13	17	11	6
Ehuneko bertikalak / Porcentajes verticales	100	100	100	100	100	100	100	100	100	100	100	100	100
n (absolutu haztatu gabeak) / n (absolutos sin ponderar)	(2268)	(490)	(1078)	(700)	(1134)	(1134)	(466)	(694)	(631)	(477)	(960)	(1158)	(108)

	Guztira / Total	2016ko HAUTESKUNDE AUTONOMIKOETAKO BOTO-OROIMENA / RECUERDO DE VOTO EN ELECCIONES AUTONÓMICAS 2016									
		EAJ/PNV	EH BILDU	ELKARREKIN PODEMOS	PSE-EE	PP	Besteak / Otros	Eskubiderik gabe / Sin derecho	<18 urte / <18 años	Abst.	Ed-Ee / Ns-Nc
0-3	31	20	77	57	33	2	32	24	37	23	20
4-6	50	67	20	37	61	51	45	43	47	60	49
7-10	5	6	2	2	2	35	5	8	0	2	4
Ed-Ee / Ns-Nc	14	7	2	3	5	12	18	26	16	15	27
Ehuneko bertikalak / Porcentajes verticales	100	100	100	100	100	100	100	100	100	100	100
n (absolutu haztatu gabeak) / n (absolutos sin ponderar)	(2268)	(521)	(349)	(295)	(152)	(67)	(100)	(189)	(21)	(216)	(358)

3.5 – Euskal nazionalismo edo abertzaleatasun eskala / Escala nacionalismo vasco

BESTALDE, EUSKAL NAZIONALISTA EDO ABERTZALE SENTIMENDUARI DAGOKIONEZ, ESANGO ZENIDAKE, MESEDEZ, NON KOKATUKO ZINATEKEEN 0TIK 10ERAKO ESKALAN, KONTUAN HARTUTA 0A DELA BATERE NAZIONALISTA EDO ABERTZALEA EZ ETA 10A OSO NAZIONALISTA EDO ABERTZALEA? /

POR OTRA PARTE, EN REFERENCIA AL SENTIMIENTO NACIONALISTA VASCO O ABERTZALE, ¿PODRÍA DECIRME, POR FAVOR, DÓNDE SE COLOCARÍA UD. EN UNA ESCALA DE 0 A 10, EN LA QUE 0 SIGNIFICA NADA NACIONALISTA O ABERTZALE Y EL 10 MUY NACIONALISTA O ABERTZALE?

	Guztira / Total	LURRALDEA / TERRITORIO			SEXUA / SEXO		ADIN TALDEAK / GRUPOS DE EDAD				KLASE SOZIALA / CLASE SOCIAL		
		Araba	Bizkaia	Gipuzkoa	Gizona / Hombre	Emakumea / Mujer	18-29	30-45	46-64	≥ 65	Baxua / Baja	Erdikoa / Media	Altua / Alta
	5,1	4,5	5,0	5,6	5,3	5,0	5,5	5,0	5,1	5,0	5,0	5,3	5,4
n (absolutu haztatu gabeak) / n (absolutos sin ponderar)	(2021)	(431)	(954)	(636)	(1038)	(983)	(411)	(608)	(576)	(426)	(839)	(1052)	(101)

	Guztira / Total	2016ko HAUTESKUNDE AUTONOMIKOETAKO BOTO-OROIMENA / RECUERDO DE VOTO EN ELECCIONES AUTONÓMICAS 2016										EZKER-ESKUIN ESKALA / ESCALA IZQUIERDA-DERECHA			
		EAJ/PNV	EH BILDU	ELKARREKIN PODEMOS	PSE-EE	PP	Besteak / Otros	Eskubiderik gabe / Sin derecho	<18 urte / <18 años	Abst.	Ed-Ee / Ns-Nc	Ezkerra / Izquierda	Zentro / Centro	Eskuina / Derecha	Ed-Ee / Ns-Nc
	5,1	6,3	7,5	4,4	3,8	2,3	4,3	4,3	5,6	4,6	4,7	5,7	4,9	4,9	4,1
n (absolutu haztatu gabeak) / n (absolutos sin ponderar)	(2021)	(500)	(345)	(287)	(146)	(61)	(86)	(120)	(17)	(189)	(270)	(774)	(1073)	(99)	(75)

Batezbestekoak (0=batere nazionalista ez; 10=oso nazionalista) / Medias (0=nada nacionalista -10=muy nacionalista)

BESTALDE, EUSKAL NAZIONALISTA EDO ABERTZALE SENTIMENDUARI DAGOKIONEZ, ESANGO ZENIDAKE, MESEDEZ, NON KOKATUKO ZINATEKEEN 0TIK 10ERAKO ESKALAN, KONTUAN HARTUTA 0A DELA BATERE NAZIONALISTA EDO ABERTZALEA EZ ETA 10A OSO NAZIONALISTA EDO ABERTZALEA? /

POR OTRA PARTE, EN REFERENCIA AL SENTIMIENTO NACIONALISTA VASCO O ABERTZALE, ¿PODRÍA DECIRME, POR FAVOR, DÓNDE SE COLOCARÍA UD. EN UNA ESCALA DE 0 A 10, EN LA QUE 0 SIGNIFICA NADA NACIONALISTA O ABERTZALE Y EL 10 MUY NACIONALISTA O ABERTZALE?

	Guztira / Total	LURRALDEA / TERRITORIO			SEXUA / SEXO		ADIN TALDEAK / GRUPOS DE EDAD				KLASE SOZIALA / CLASE SOCIAL		
		Araba	Bizkaia	Gipuzkoa	Gizona / Hombre	Emakumea / Mujer	18-29	30-45	46-64	≥ 65	Baxua / Baja	Erdikoa / Media	Altua / Alta
0-3	20	24	20	18	20	20	14	21	21	24	21	19	24
4-6	39	42	41	35	38	40	42	38	40	37	39	41	31
7-10	27	20	25	33	30	23	28	25	28	27	24	29	37
Ed-Ee / Ns-Nc	14	14	15	13	12	17	16	17	11	12	16	12	9
Ehuneko bertikalak / Porcentajes verticales	100	100	100	100	100	100	100	100	100	100	100	100	100
n (absolutu haztatu gabeak) / n (absolutos sin ponderar)	(2268)	(490)	(1078)	(700)	(1134)	(1134)	(466)	(694)	(631)	(477)	(960)	(1158)	(108)

	Guztira / Total	2016ko HAUTESKUNDE AUTONOMIKOETAKO BOTO-OROIMENA / RECUERDO DE VOTO EN ELECCIONES AUTONÓMICAS 2016										EZKER-ESKUIKIN ESKALA / ESCALA IZQUIERDA-DERECHA			
		EAJ/PNV	EH BILDU	ELKARREKIN PODEMOS	PSE-EE	PP	Besteak / Otros	Eskubiderik gabe / Sin derecho	<18 urte / <18 años	Abst.	Ed-Ee / Ns-Nc	Ezkerra / Izquierda	Zentro / Centro	Eskuina / Derecha	Ed-Ee / Ns-Nc
0-3	20	9	9	32	35	56	30	21	11	20	18	24	19	27	10
4-6	39	43	16	47	52	26	33	32	50	52	41	28	55	27	11
7-10	27	44	74	19	9	8	21	12	18	15	15	43	21	35	6
Ed-Ee / Ns-Nc	14	4	1	3	4	10	16	35	21	13	27	4	4	10	73
Ehuneko bertikalak / Porcentajes verticales	100	100	100	100	100	100	100	100	100	100	100	100	100	100	100
n (absolutu haztatu gabeak) / n (absolutos sin ponderar)	(2268)	(521)	(349)	(295)	(152)	(67)	(100)	(189)	(21)	(216)	(358)	(800)	(1110)	(107)	(251)

3.6 – Euskal herritar-espainiar ardatza / Eje vasco-español

ETA NOLA JOTZEN DUZU ZEURE BURUA, EUSKAL HERRITARRA ALA ESPAINIARRA? / Y ENTRE SER VASCO/A Y ESPAÑOL/A ¿CÓMO SE DEFINE UD.?

	Guztira / Total	LURRALDEA / TERRITORIO			SEXUA / SEXO		ADIN TALDEAK / GRUPOS DE EDAD				KLASE SOZIALA / CLASE SOCIAL		
		Araba	Bizkaia	Gipuzkoa	Gizona / Hombre	Emakumea / Mujer	18-29	30-45	46-64	≥ 65	Baxua / Baja	Erdikoa / Media	Altua / Alta
Euskal herritarra bakarrik / Únicamente vasco/a	22	14	20	29	24	20	26	22	22	18	20	25	21
Euskal herritarra, espainiarra baino gehiago / Más vasco/a que español/a	22	21	24	21	22	23	24	24	20	22	21	24	22
Euskal herritarra bezain espainiarra / Tanto vasco/a como español/a	34	43	36	28	33	36	29	29	40	40	34	34	41
Espainiarra, euskal herritarra baino gehiago / Más español/a que vasco/a	4	5	5	3	4	5	3	4	4	5	4	4	5
Espaniarra bakarrik / Únicamente español/a	4	4	4	3	3	5	2	3	2	8	4	3	3
Ed-Ee / Ns-Nc	14	14	12	16	15	12	16	18	12	7	17	11	8
Ehuneko bertikalak / Porcentajes verticales	100	100	100	100	100	100	100	100	100	100	100	100	100
n (absolutu haztatu gabeak) / n (absolutos sin ponderar)	(2268)	(490)	(1078)	(700)	(1134)	(1134)	(466)	(694)	(631)	(477)	(960)	(1158)	(108)

	Guztira / Total	2016ko HAUTESKUNDE AUTONOMIKOETAKO BOTO-OROIMENA / RECUERDO DE VOTO EN ELECCIONES AUTONÓMICAS 2016								EZKER-ESKUIN ESKALA / ESCALA IZQUIERDA-DERECHA					
		EAJ/PNV	EH BILDU	ELKARREKIN PODEMOS	PSE-EE	PP	Besteak / Otros	Eskubiderik gabe / Sin derecho	<18 urte / <18 años	Abst.	Ed-Ee / Ns-Nc	Ezkerra / Izquierda	Zentro / Centro	Eskuina / Derecha	Ed-Ee / Ns-Nc
Euskal herritarra bakarrik / Únicamente vasco/a	22	28	73	12	3	0	22	6	18	14	19	38	16	12	13
Euskal herritarra, espainiarra baino gehiago / Más vasco/a que español/a	22	31	19	34	13	6	16	16	32	24	21	27	23	25	11
Euskal herritarra bezain espainiarra / Tanto vasco/a como español/a	34	33	7	41	60	51	46	22	40	43	35	23	43	27	31
Espainiarra, euskal herritarra baino gehiago / Más español/a que vasco/a	4	2	1	4	10	15	1	3	0	4	6	2	5	11	3
Espaniarra bakarrik / Únicamente español/a	4	1	0	2	5	17	5	4	0	4	5	2	4	15	3
Ed-Ee / Ns-Nc	14	3	0	7	8	11	10	50	10	11	14	8	10	10	39
Ehuneko bertikalak / Porcentajes verticales	100	100	100	100	100	100	100	100	100	100	100	100	100	100	100
n (absolutu haztatu gabeak) / n (absolutos sin ponderar)	(2268)	(521)	(349)	(295)	(152)	(67)	(100)	(189)	(21)	(216)	(358)	(800)	(1110)	(107)	(251)

3.7 – Espainiar sentimendua / Sentimiento español

ESPAINIAR IZATEAREN SENTIMENDUARI BURUZ, ESADAZU, MESEDEZ, ZEIN NEURRITAN SENTITZEN ZAREN ESPAINIARRA OTIK 10ERAKO ESKALAN, NON 0AK ESAN NAHI DUEN “EZ ZARELA BATERE ESPAINIARRA SENTITZEN” ETA 10AK “OSO ESPAINIARRA SENTITZEN ZARELA”? /

EN CUANTO AL SENTIMIENTO DE SER ESPAÑOL/A ¿PODRÍA DECIRME EN QUÉ MEDIDA SE SIENTE UD. ESPAÑOL/A, EN UNA ESCALA DE 0 A 10, EN LA QUE 0 SIGNIFICA QUE “NO SE SIENTE NADA ESPAÑOL/A” Y 10 QUE “SE SIENTE MUY ESPAÑOL/A”?

	Guztira / Total	LURRALDEA / TERRITORIO			SEXUA / SEXO		ADIN TALDEAK / GRUPOS DE EDAD				KLASE SOZIALA / CLASE SOCIAL		
		Araba	Bizkaia	Gipuzkoa	Gizona / Hombre	Emakumea / Mujer	18-29	30-45	46-64	≥ 65	Baxua / Baja	Erdikoa / Media	Altua / Alta
	3,9	4,5	4,0	3,5	3,6	4,2	3,4	3,6	4,0	4,6	3,9	3,8	3,9
n (absolutu haztatu gabeak) / n (absolutos sin ponderar)	(1999)	(427)	(955)	(617)	(1003)	(996)	(409)	(602)	(560)	(428)	(831)	(1045)	(97)

	Guztira / Total	2016ko HAUTESKUNDE AUTONOMIKOETAKO BOTO-OROIMENA / RECUERDO DE VOTO EN ELECCIONES AUTONÓMICAS 2016										EZKER-ESKUIN ESKALA / ESCALA IZQUIERDA-DERECHA			
		EAJ/PNV	EH BILDU	ELKARREKIN PODEMOS	PSE-EE	PP	Besteak / Otros	Eskubiderik gabe / Sin derecho	<18 urte / <18 años	Abst.	Ed-Ee / Ns-Nc	Ezkerra / Izquierda	Zentro / Centro	Eskuina / Derecha	Ed-Ee / Ns-Nc
	3,9	3,6	1,0	4,0	5,6	7,1	4,1	4,0	3,2	4,2	4,6	2,5	4,5	5,5	4,4
n (absolutu haztatu gabeak) / n (absolutos sin ponderar)	(1999)	(482)	(335)	(276)	(138)	(62)	(87)	(112)	(19)	(204)	(284)	(731)	(1029)	(99)	(140)

Batezbestekoak (0=baterre espainiarra ez; 10=oso espainiarra) / Medias (0=nada español -10=muy español)

ESPAINIAR IZATEAREN SENTIMENDUARI BURUZ, ESADAZU, MESEDEZ, ZEIN NEURRITAN SENTITZEN ZAREN ESPAINIARRA OTIK 10ERAKO ESKALAN, NON 0AK ESAN NAHI DUEN “EZ ZARELA BATERE ESPAINIARRA SENTITZEN” ETA 10AK “OSO ESPAINIARRA SENTITZEN ZARELA”? / EN CUANTO AL SENTIMIENTO DE SER ESPAÑOL/A ¿PODRÍA DECIRME EN QUÉ MEDIDA SE SIENTE UD. ESPAÑOL/A, EN UNA ESCALA DE 0 A 10, EN LA QUE 0 SIGNIFICA QUE “NO SE SIENTE NADA ESPAÑOL/A” Y 10 QUE “SE SIENTE MUY ESPAÑOL/A”?

	Guztira / Total	LURRALDEA / TERRITORIO			SEXUA / SEXO		ADIN TALDEAK / GRUPOS DE EDAD				KLASE SOZIALA / CLASE SOCIAL		
		Araba	Bizkaia	Gipuzkoa	Gizona / Hombre	Emakumea / Mujer	18-29	30-45	46-64	≥ 65	Baxua / Baja	Erdikoa / Media	Altua / Alta
0-3	34	24	34	40	37	32	39	38	31	27	33	36	35
4-6	39	47	41	33	40	39	37	35	43	43	38	41	40
7-10	12	15	12	12	9	16	8	11	12	20	13	12	13
Ed-Ee / Ns-Nc	14	14	13	16	14	14	15	16	13	10	16	11	12
Ehuneko bertikalak / Porcentajes verticales	100	100	100	100	100	100	100	100	100	100	100	100	100
n (absolutu haztatu gabeak) / n (absolutos sin ponderar)	(2268)	(490)	(1078)	(700)	(1134)	(1134)	(466)	(694)	(631)	(477)	(960)	(1158)	(108)

	Guztira / Total	2016ko HAUTESKUNDE AUTONOMIKOETAKO BOTO-OROIMENA / RECUERDO DE VOTO EN ELECCIONES AUTONÓMICAS 2016									EZKER-ESKUIN ESKALA / ESCALA IZQUIERDA-DERECHA				
		EAJ/PNV	EH BILDU	ELKARREKIN PODEMOS	PSE-EE	PP	Besteak / Otros	Eskubiderik gabe / Sin derecho	<18 urte / <18 años	Abst.	Ed-Ee / Ns-Nc	Ezkerra / Izquierda	Zentro / Centro	Eskuina / Derecha	Ed-Ee / Ns-Nc
0-3	34	39	87	33	7	2	33	25	37	30	23	57	25	30	18
4-6	39	46	8	51	59	39	40	22	56	51	43	28	51	19	29
7-10	12	8	1	9	23	50	15	12	0	13	14	5	15	42	10
Ed-Ee / Ns-Nc	14	8	4	6	10	9	13	40	8	5	20	10	8	8	43
Ehuneko bertikalak / Porcentajes verticales	100	100	100	100	100	100	100	100	100	100	100	100	100	100	100
n (absolutu haztatu gabeak) / n (absolutos sin ponderar)	(2268)	(521)	(349)	(295)	(152)	(67)	(100)	(189)	(21)	(216)	(358)	(800)	(1110)	(107)	(251)

